

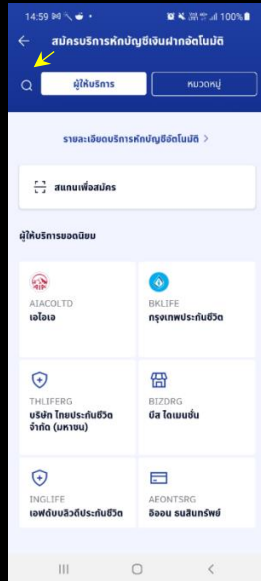
1. เลือก จ่ายบิล



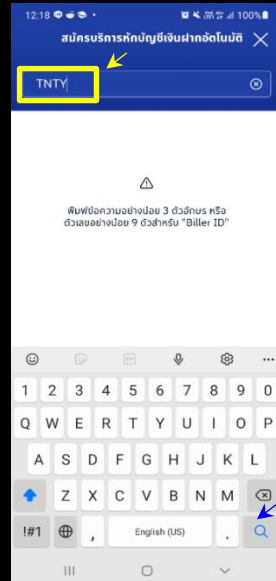
2. เลือก สมัครบริการหักบัญชีเงินฝากอัตโนมัติ



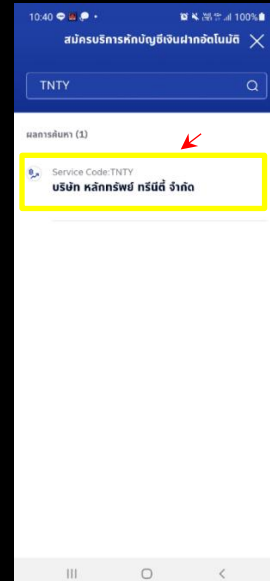
3. ค้นหาจากผู้ให้บริการ / กด




4. ให้ Service Code TNTY / กด



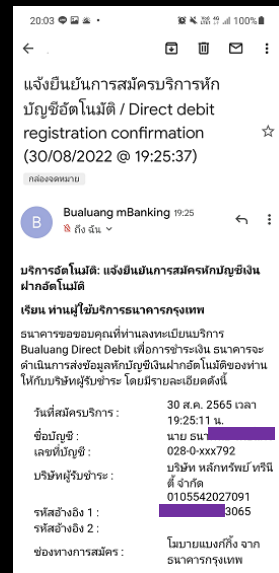
5. เลือก บริษัทหลักทรัพย์ ทรินิตี้ จำกัด



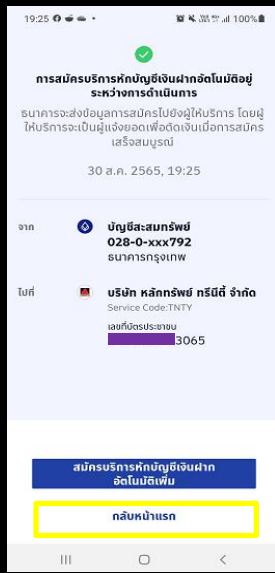
6. อ่าน ข้อตกลงและเงื่อนไข



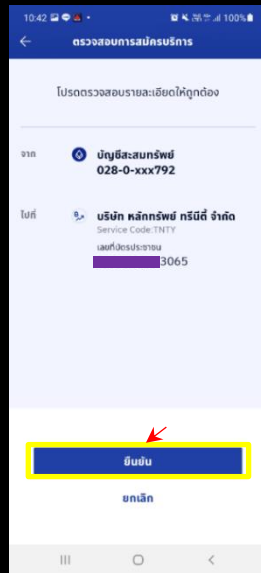
12. รับอีเมลยืนยันการทำรายการ



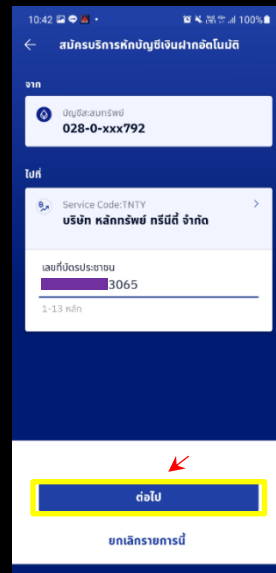
11. แสดงหน้ายืนยันการสมัครบริการ



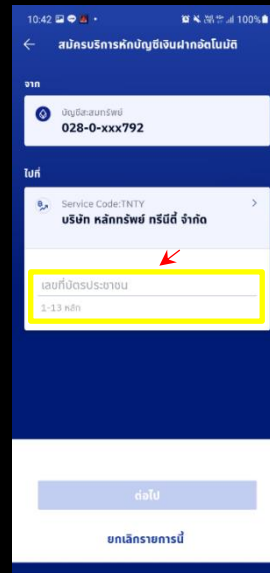
10. ตรวจสอบข้อมูล และ กดยืนยัน



9. ตรวจสอบข้อมูล และ กดต่อไป



8. ให้เลขที่บัตรประชาชน



7. กด ยอมรับ ข้อตกลงและเงื่อนไข

