



นักวิเคราะห์: กมลชัย พลอินทวงษ์
เลขทะเบียนนักวิเคราะห์: 018239
Tel. (662) 088 9341

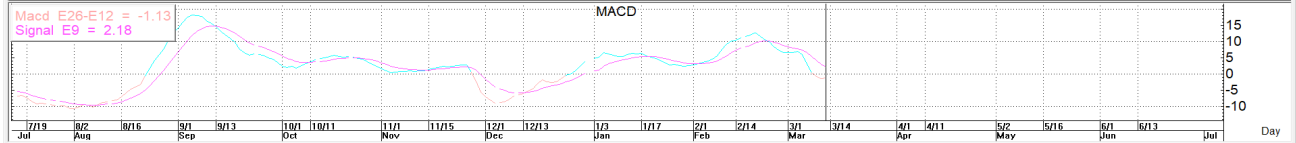
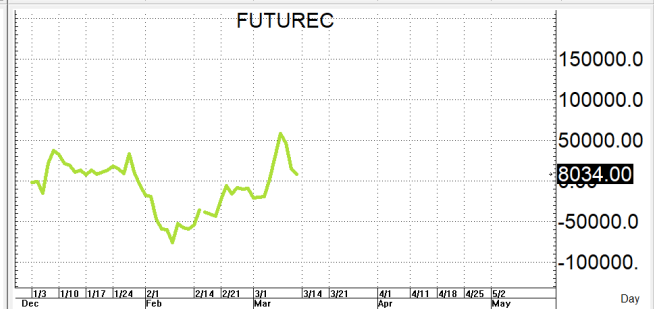
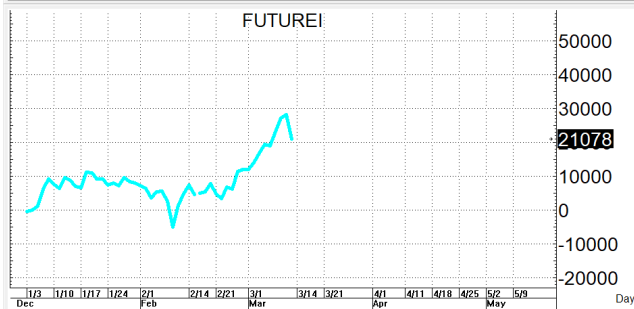
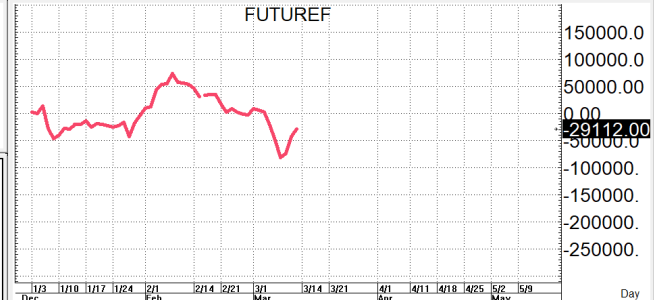
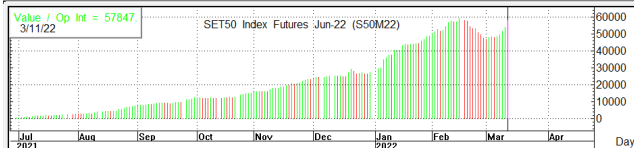
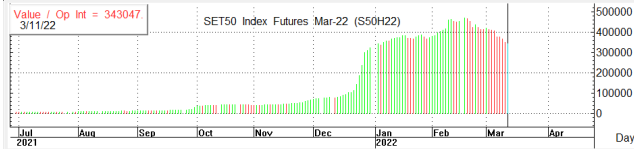
14 มีนาคม 2565

S50H22

1,002.7

S=987-994

R=1,008-1,015



กลยุทธ์: ยังพลิกกลับขึ้นมาปิดคลอเคลียเหนือเส้น 10 วันได้จริงๆใหม่จึงทำให้น้ำยาวกลับมาเป็นฝ่ายได้เปรียบอีกครั้งแต่สภาวะนี้จะยังคงอยู่ก็ต่อเมื่อไม่หลุด 1,000 ลงไปละนะในราคาปิดอยู่จึงขอวางแผนการ Trade ตามนี้กล่าวคือหากซิงดีก็กลับขึ้นมาก่อนก็อาจ BET OPEN SHORT แถวๆแนวต้านที่ให้เพื่อรอปิดทำกำไรตอนอ่อนตัวกลับลงมาในระหว่างวัน โดยกำหนดจุดตัดขาดทุนหรือ CUT LOSS เมื่อราคาขาดทุนเกิน 5 Points เพื่อทำ Risk-Control หรือเมื่อ S50H22 ปิดเหนือ 1,016

ในทางกลับกันหากซิงย่อลงมาก่อนก็ให้ไป OPEN LONG แถวๆแนวรับที่ให้แล้วรอขายทำกำไรตอนดีก็กลับขึ้นมาใน Intra-day trade แต่ก็ควรวาง Trailing stop ด้วยนะหากราคาออกจากต้นทุนเกิน 5 Points หรือเมื่อ S50H22 ลงมาปิดต่ำกว่า 986

สรุปตลาด SET50 Index Futures

	Price			Settlement Price			Volume	Open Interest
	Open	High	Low	Prior	Last	Change		
S50H22	990.0	1,004.3	986.4	994.4	1,002.8	8.3	191,217	343,047
S50J22	987.4	1,000.0	984.8	992.0	999.0	7.7	50	171
S50K22	985.9	999.0	985.4	991.7	998.5	6.8	19	57
S50M22	984.1	997.0	981.0	989.0	996.1	7.1	40,135	57,847
S50U22	977.8	992.4	976.5	984.3	991.5	7.2	4,145	20,087
S50Z22	979.0	991.9	976.1	984.0	991.3	7.2	2,556	9,665

สรุปตลาด Currency Futures

	Price			Settlement Price			Volume	Open Interest
	Open	High	Low	Prior	Last	Change		
USDH22	33.12	33.31	33.09	33.14	33.30	0.15	8,648	61,477
USDJ22	33.11	33.27	33.11	33.11	33.27	0.16	50	356
USDK22	33.15	33.25	33.15	33.11	33.24	0.14	35	131
USDM22	33.06	33.26	33.06	33.08	33.25	0.17	7,821	53,197

สรุปยอดซื้อขายสุทธิ Futures ตามประเภทหลักทรัพย์ (สัญญา)

	Foreign			Institution			Local		
	Long	Short	Net	Long	Short	Net	Long	Short	Net
SET50 Index Futures	87,324	73,517	13,807	37,871	44,924	-7,053	112,927	119,681	-6,754
Metal Futures	38,729	37,937	792	10,456	9,505	951	29,002	30,745	-1,743
Single Stock Futures	10,849	14,208	-3,359	66,987	69,224	-2,237	73,340	67,744	5,596
Currency Futures	0	0	0	2,986	4,716	-1,730	13,568	11,838	1,730

สรุปตลาด Futures Gold & Oil Futures

	Price			Settlement Price		Volume	Open Interest
	High	Low	Close	Prior	Change		
GOH22	2,010	1,982	1,989	1,983	7	45,723	17,425
SVFH22	26	26	26	26	0	94	979
GF10J22	31,660	31,280	31,520	31,240	280	4,406	9,378
GFJ22	31,990	31,290	31,570	31,210	360	74	300
GF10M22	31,650	31,280	31,530	31,250	280	2,453	7,045
GFM22	31,640	31,390	31,600	31,220	320	12	328
GOM22	2,016	1,989	1,996	1,989	8	23,883	19,117
SVFM22	26	26	26	26	0	513	717

SET50

	Expiration date	Days to maturity	Rf	FV of periodic dividend	Current spot	Fair future price	Current future price	Premium / Discount from fair price (pts)	premium / discount (%)	Premium / Discount from spot price (pts)
S50H22	30-Mar-22	16	1.58%	0.0	1005.31	1006.0	1002.7	-3.3	-0.3	-2.6
S50M22	29-Jun-22	107	1.67%	15.2	1005.31	995.1	996.1	1.0	0.1	-9.2
S50U22	29-Sep-22	199	1.79%	2.0	1005.31	1013.2	991.5	-21.7	-2.1	-13.8
S50Z22	29-Dec-22	290	1.65%	17.3	1005.31	1001.3	991.2	-10.1	-1.0	-14.1

Gold

	Expiration date	Days to maturity	Current spot (USD)	Rf	Current FX	Fair future price	Current future price	Premium / Discount from fair price (Bt)	premium / discount (%)
GFG22	25-Feb-22	-17	1,976.9	2.50%	33.386	31,335	29,565	-1,771	-5.7%
GFJ22	28-Apr-22	45	1,976.9	2.53%	33.386	31,470	31,470	0	0.0%
GFM22	29-Jun-22	107	1,976.9	2.59%	33.386	31,611	31,500	-111	-0.4%

USD

	Expiration date	Days to maturity	Current FX	TH1YY	US1YY	Fair future price	Current future price	Premium / Discount from fair price (Bt)	premium / discount (%)
USDF22	28-Jan-22	-45	33.38	2.60%	0.11%	33.28	33.24	-0.04	-0.1%
USDH22	30-Mar-22	16	33.38	2.60%	0.11%	33.42	33.30	-0.12	-0.3%
USDM22	29-Jun-22	107	33.38	2.60%	0.11%	33.62	33.23	-0.39	-1.2%

* In computing fair future price of oil, gold, and silver we disregard storage cost & convenience yield for simplicity reason

Fair gold spot price

		Gold spot (USD/oz)										
		1,927	1,937	1,947	1,957	1,967	1,977	1,987	1,997	2,007	2,017	2,027
THB/USD	33.14	30,349	30,506	30,664	30,821	30,979	31,136	31,294	31,451	31,609	31,766	31,924
	33.19	30,394	30,552	30,710	30,868	31,025	31,183	31,341	31,499	31,656	31,814	31,972
	33.24	30,440	30,598	30,756	30,914	31,072	31,230	31,388	31,546	31,704	31,862	32,020
	33.29	30,486	30,644	30,803	30,961	31,119	31,277	31,435	31,594	31,752	31,910	32,068
	33.34	30,532	30,690	30,849	31,007	31,166	31,324	31,483	31,641	31,799	31,958	32,116
	33.39	30,578	30,736	30,895	31,054	31,212	31,371	31,530	31,688	31,847	32,006	32,165
	33.44	30,623	30,782	30,941	31,100	31,259	31,418	31,577	31,736	31,895	32,054	32,213
	33.49	30,669	30,828	30,988	31,147	31,306	31,465	31,624	31,783	31,943	32,102	32,261
	33.54	30,715	30,874	31,034	31,193	31,353	31,512	31,671	31,831	31,990	32,150	32,309
	33.59	30,761	30,920	31,080	31,240	31,399	31,559	31,719	31,878	32,038	32,198	32,357
	33.64	30,807	30,967	31,126	31,286	31,446	31,606	31,766	31,926	32,086	32,246	32,405