



นักวิเคราะห์: กมลชัย พลอินทวงษ์
เลขทะเบียนนักวิเคราะห์: 018239
Tel. (662) 088 9341

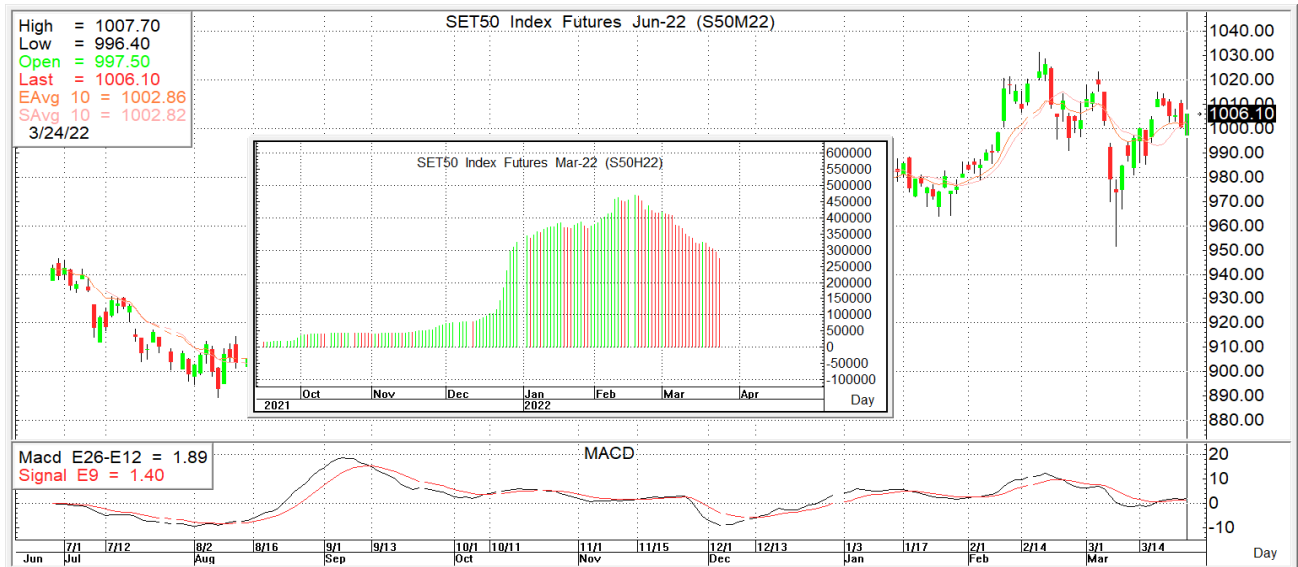
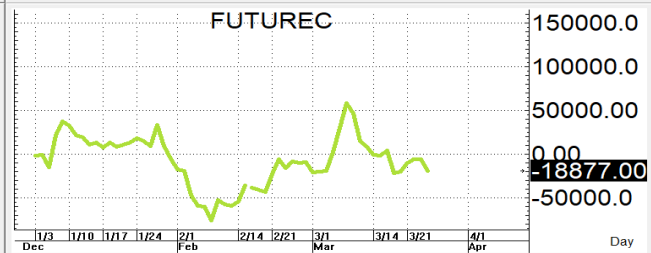
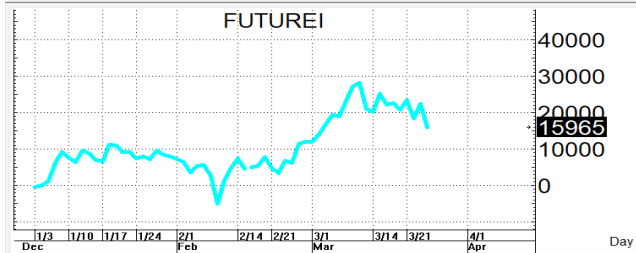
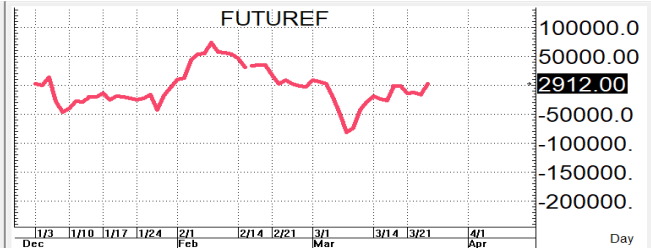
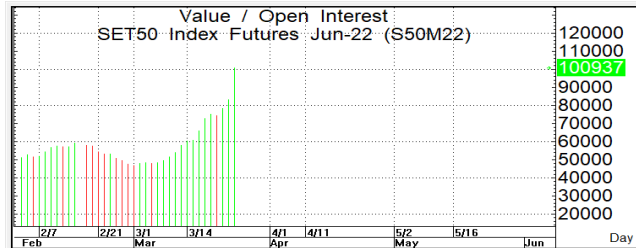
25 มีนาคม 2565

S50M22

1,006.1

S=999-1,003

R=1,010-1,014



กลยุทธ์: พลิกกลับขึ้นมาปิดเหนือเส้น 10 วันที่ 1,002+/- ได้ใหม่จึงจึงทำให้หน้ายาววกกลับมาได้เปรียบอีกครั้ง จนกว่าจะวกกลับลงมาปิดใต้ 1,002 ใหม่หน้าสั้นถึงจะชิงกลับมาเป็นฝ่ายได้เปรียบต่อเลยขอวางแผนการ Trade ดังนี้กล่าวคือ หลักๆยังเน้นว่าหากชิงอ่อนตัวลงมาก่อนก็ให้ OPEN LONG แถวๆ แนวรับที่ให้อแล้วรอขายทำกำไรตอนฟื้นตัวกลับขึ้นมาใน Intra-day trade แต่ก็ควรวาง Trailing stop ด้วยนะ หากราคาออกจากต้นทุนเกิน 5 Points หรือเมื่อ S50M22 ลงมาปิดต่ำกว่า 1,000

ในทางกลับกัน ภาพรองๆหากติดกลับขึ้นมาต่อแล้วอยากสวนก็ให้ BET OPEN SHORT แถวๆแนวต้านที่ให้อเพื่อรอปิดทำกำไรตอนอ่อนตัวกลับลงมาในระหว่างวัน โดยกำหนดจุดตัดขาดทุนหรือ CUT LOSS เมื่อราคาขาดทุนเกิน 5 Points เพื่อทำ Risk-Control หรือเมื่อ S50M22 ปิดเหนือ 1,015

สรุปตลาด SET50 Index Futures

	Price			Settlement Price			Volume	Open Interest
	Open	High	Low	Prior	Last	Change		
S50H22	1,005.7	1,014.0	1,002.6	1,006.8	1,012.7	5.4	148,794	275,937
S50J22	1,002.0	1,010.0	1,002.0	1,004.0	1,010.0	6	34	190
S50K22	1,001.1	1,009.0	1,001.1	1,004.5	1,008.0	3.5	8	68
S50M22	997.5	1,007.7	996.4	1,000.6	1,006.4	5.5	64,777	100,937
S50U22	994.0	1,002.3	991.8	995.7	1,000.9	5.1	4,984	19,507
S50Z22	994.5	1,001.8	991.8	995.6	1,000.7	4.9	1,832	10,572

สรุปตลาด Currency Futures

	Price			Settlement Price			Volume	Open Interest
	Open	High	Low	Prior	Last	Change		
USDH22	33.62	33.70	33.57	33.60	33.60	-	3,693	29,190
USDJ22	33.65	33.65	33.60	33.58	33.63	0.05	213	546
USDK22	33.62	33.62	33.57	33.58	33.59	0.01	505	2,970
USDM22	33.55	33.63	33.52	33.54	33.57	0.04	18,596	100,506

สรุปยอดซื้อขายสุทธิ Futures ตามประเภทหลักทรัพย์ (สัญญา)

	Foreign			Institution			Local		
	Long	Short	Net	Long	Short	Net	Long	Short	Net
SET50 Index Futures	110,523	91,375	19,148	33,476	39,823	-6,347	76,430	89,231	-12,801
Metal Futures	18,963	15,382	3,581	8,377	4,507	3,870	12,855	20,306	-7,451
Single Stock Futures	12,577	12,303	274	176,037	167,684	8,353	121,778	130,405	-8,627
Currency Futures	0	0	0	4,106	6,529	-2,423	18,901	16,478	2,423

สรุปตลาด Futures Gold & Oil Futures

	Price			Settlement Price		Volume	Open Interest
	High	Low	Close	Prior	Change		
GOH22	1,947	1,925	1,940	1,930	10	15,107	14,675
SVFH22	25	25	25	25	0	39	734
GF10J22	31,130	30,800	31,030	30,840	200	2,492	8,009
GFJ22	31,100	30,500	31,010	30,870	140	81	268
GF10M22	31,150	30,810	31,020	30,860	180	2,374	6,990
GFM22	31,100	30,860	31,070	30,870	200	70	251
GOM22	1,954	1,932	1,947	1,936	11	18,450	18,164
SVFM22	25	25	25	25	0	93	1,105

SET50

	Expiration date	Days to maturity	Rf	FV of periodic dividend	Current spot	Fair future price	Current future price	Premium / Discount from fair price (pts)	premium / discount (%)	Premium / Discount from spot price (pts)
S50H22	30-Mar-22	5	1.58%	0.0	1012.34	1012.6	1012.2	-0.4	0.0	-0.1
S50M22	29-Jun-22	96	1.67%	15.2	1012.34	1001.7	1006.1	4.4	0.4	-6.2
S50U22	29-Sep-22	188	1.79%	2.0	1012.34	1019.7	1000.8	-18.9	-1.9	-11.5
S50Z22	29-Dec-22	279	1.65%	17.3	1012.34	1007.9	1000.5	-7.4	-0.7	-11.8

Gold

	Expiration date	Days to maturity	Current spot (USD)	Rf	Current FX	Fair future price	Current future price	Premium / Discount from fair price (Bt)	premium / discount (%)
GFJ22	28-Apr-22	34	1,961.6	2.50%	33.456	31,267	31,290	23	0.1%
GFM22	29-Jun-22	96	1,961.6	2.53%	33.456	31,403	31,300	-103	-0.3%
GFQ22	30-Aug-22	158	1,961.6	2.59%	33.456	31,547	31,340	-207	-0.7%

USD

	Expiration date	Days to maturity	Current FX	TH1YY	US1YY	Fair future price	Current future price	Premium / Discount from fair price (Bt)	premium / discount (%)
USDH22	30-Mar-22	5	33.45	2.60%	0.11%	33.46	33.53	0.07	0.2%
USDJ22	28-Apr-22	34	33.45	2.60%	0.11%	33.53	33.51	-0.02	-0.1%
USDM22	29-Jun-22	96	33.45	2.60%	0.11%	33.67	33.49	-0.18	-0.5%

* In computing fair future price of oil, gold, and silver we disregard storage cost & convenience yield for simplicity reason

Fair gold spot price

		Gold spot (USD/oz)										
		1,912	1,922	1,932	1,942	1,952	1,962	1,972	1,982	1,992	2,002	2,012
THB/USD	33.20	30,167	30,325	30,482	30,640	30,798	30,956	31,114	31,271	31,429	31,587	31,745
	33.25	30,212	30,370	30,528	30,686	30,844	31,002	31,160	31,319	31,477	31,635	31,793
	33.30	30,258	30,416	30,574	30,733	30,891	31,049	31,207	31,366	31,524	31,682	31,840
	33.35	30,303	30,462	30,620	30,779	30,937	31,096	31,254	31,413	31,571	31,730	31,888
	33.40	30,349	30,507	30,666	30,825	30,984	31,142	31,301	31,460	31,619	31,777	31,936
	33.45	30,394	30,553	30,712	30,871	31,030	31,189	31,348	31,507	31,666	31,825	31,984
	33.50	30,439	30,599	30,758	30,917	31,076	31,236	31,395	31,554	31,713	31,872	32,032
	33.55	30,485	30,644	30,804	30,963	31,123	31,282	31,442	31,601	31,761	31,920	32,080
	33.60	30,530	30,690	30,850	31,009	31,169	31,329	31,489	31,648	31,808	31,968	32,127
	33.65	30,576	30,736	30,896	31,056	31,215	31,375	31,535	31,695	31,855	32,015	32,175
	33.70	30,621	30,781	30,941	31,102	31,262	31,422	31,582	31,742	31,903	32,063	32,223