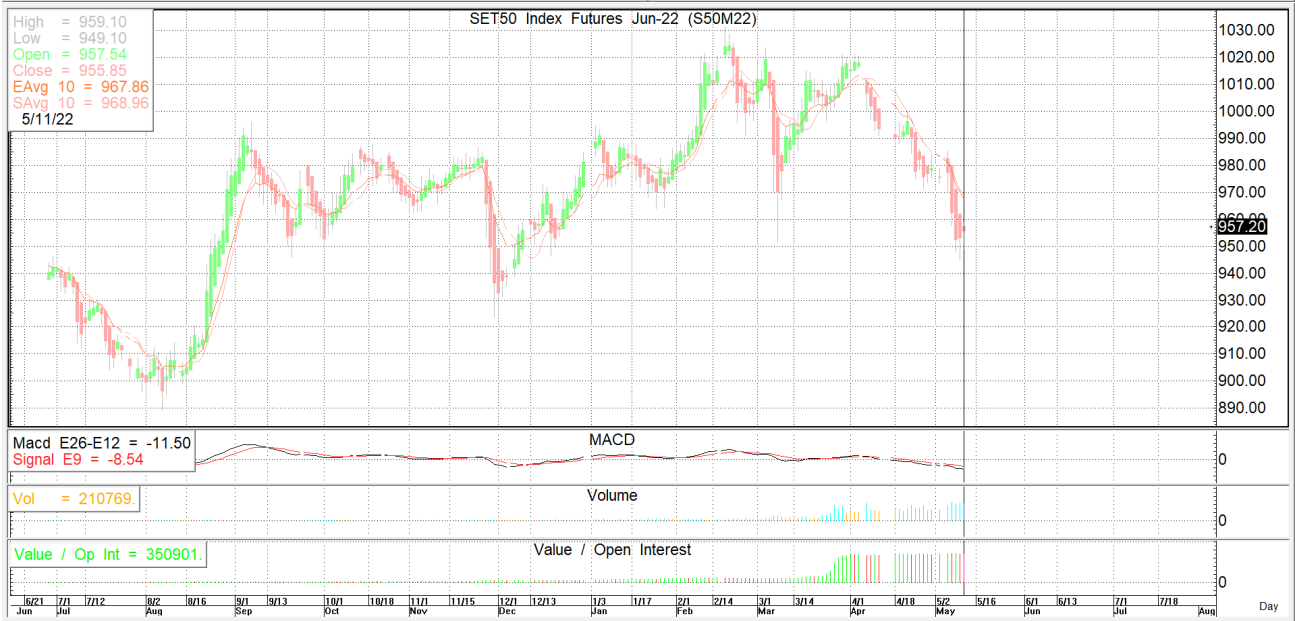
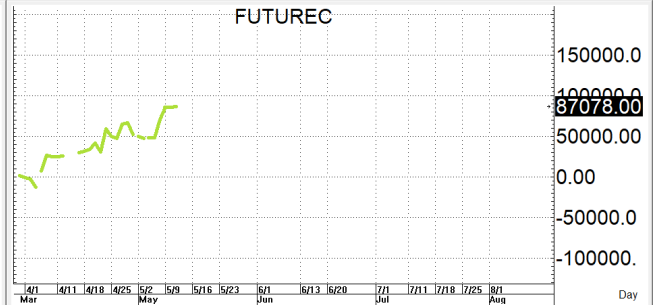
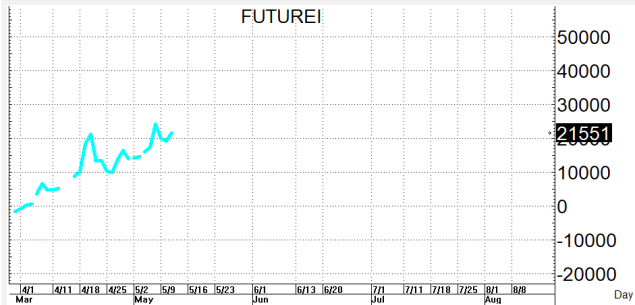
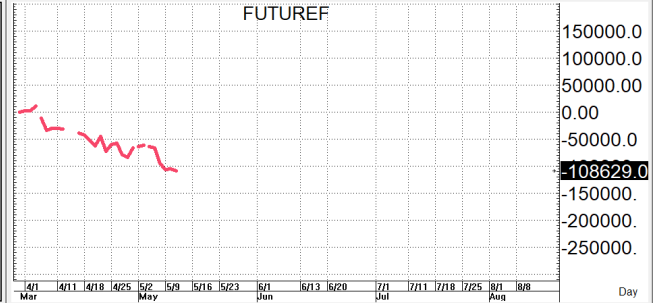


**S50M22**

957.2

**S=945-951**

**R=961-967**



กลยุทธ์: ตราบใดที่ยังเล่นได้สั้น 10 วันที่ 967 ต่อก็จะทำให้หน้าสั้นยังคงเป็นฝ่ายได้เปรียบต่อจึงขอวางแผนการเล่นตามนี้คือหน้าหลักก็ยังคงเป็นการดัก OPEN SHORT ตอนตีดแถวๆ แนวต้านที่ให้เพื่อรอปิดทำกำไรตอนอ่อนตัวกลับลงมาในระหว่างวัน โดยกำหนดจุดตัดขาดทุนหรือ CUT LOSS เมื่อราคาขาดทุนเกิน 5 Points เพื่อทำ Risk-Control หรือเมื่อ S50M22 ปิดเหนือ 968 แต่ในทางกลับกันหากชิงอ่อนตัวลงมาก่อนก็สามารถ BET OPEN LONG แถวๆ แนวรับที่ให้แล้วไปรอขายทำกำไรตอนตีดกลับขึ้นมาใน Intra-day trade แต่ก็ควรวาง Trailing stop ด้วยนะหากราคาออกจากต้นทุนเกิน 5 Points หรือเมื่อ S50M22 ลงมาปิดต่ำกว่า 948

รายงานฉบับนี้จัดทำขึ้นโดยข้อมูลเท่าที่ปรากฏและเชื่อว่าเป็นที่น่าเชื่อถือได้แต่ไม่ถือเป็นการยืนยันความถูกต้องและความสมบูรณ์ของ ข้อมูลนั้นๆ โดยบริษัทหลักทรัพย์ ตรีเนิตี้ จำกัด ผู้จัดทำ ขอสงวนสิทธิ์ในการเปลี่ยนแปลงความเห็นหรือประมาณการที่ปรากฏในรายงานฉบับนี้โดยไม่ต้องแจ้งล่วงหน้า รายงานฉบับนี้มีวัตถุประสงค์เพื่อใช้ประกอบการตัดสินใจของนักลงทุน โดยไม่ได้เป็นการชี้แนะหรือชักชวนให้นักลงทุนทำการซื้อหรือขาย หลักทรัพย์ หรือตราสารทางการเงินใดๆ ที่ปรากฏในรายงาน

**สรุปตลาด SET50 Index Futures**

	Price			Settlement Price			Volume	Open Interest
	Open	High	Low	Prior	Last	Change		
S50K22	960.0	960.8	951.0	960.0	955.8	-4.2	45	206
S50M22	958.0	959.1	949.1	959.5	957.4	-2.3	210,769	350,901
S50N22	953.5	955.2	946.7	953.9	947.2	-6.7	30	79
S50U22	952.0	952.7	943.0	953.3	951.1	-2.4	21,912	36,896
S50Z22	952.3	952.3	941.9	952.1	949.8	-2.5	3,039	15,366
S50H23	947.1	947.3	938.1	948.0	946.0	-1.9	2,847	4,357

**สรุปตลาด Currency Futures**

	Price			Settlement Price			Volume	Open Interest
	Open	High	Low	Prior	Last	Change		
USDK22	34.53	34.69	34.52	34.54	34.65	0.09	910	1,789
USDM22	34.49	34.68	34.48	34.49	34.57	0.07	15,785	164,116
USDN22	34.45	34.61	34.45	34.48	34.59	0.09	10	73
USDU22	34.37	34.54	34.33	34.39	34.46	0.06	5,413	38,040

**สรุปยอดซื้อขายสุทธิ Futures ตามประเภทหลักทรัพย์ (สัญญา)**

	Foreign			Institution			Local		
	Long	Short	Net	Long	Short	Net	Long	Short	Net
SET50 Index Futures	80,694	84,505	-3,811	42,884	40,631	2,253	115,064	113,506	1,558
Metal Futures	30,213	33,809	-3,596	7,790	6,014	1,776	29,593	27,773	1,820
Single Stock Futures	12,576	8,948	3,628	75,277	93,935	-18,658	99,921	84,891	15,030
Currency Futures	0	0	0	5,028	4,639	389	17,086	17,289	-203

**สรุปตลาด Futures Gold & Oil Futures**

	Price			Settlement Price		Volume	Open Interest
	High	Low	Close	Prior	Change		
GF10M22	30,640	30,310	30,480	30,580	-110	4,560	8,453
GFM22	30,600	30,310	30,520	30,630	-80	117	255
GOM22	1,871	1,841	1,856	1,866	-10	50,257	30,439
SVFM22	22	21	22	22	0	337	1,521
GF10Q22	30,660	30,330	30,500	30,620	-120	1,381	4,723
GFQ22	30,650	30,370	30,530	30,670	-140	63	140
GOU22	1,882	1,853	1,867	1,877	-11	9,648	10,179
SVFU22	22	22	22	22	0	241	943

**SET50**

	Expiration date	Days to maturity	Rf	FV of periodic dividend	Current spot	Fair future price	Current future price	Premium / Discount from fair price (pts)	premium / discount (%)	Premium / Discount from spot price (pts)
S50M22	29-Jun-22	48	1.58%	0.0	961.66	963.7	957.2	-6.5	-0.7	-4.5
S50U22	29-Sep-22	140	1.67%	15.2	961.66	952.7	950.9	-1.8	-0.2	-10.8
S50Z22	29-Dec-22	231	1.79%	2.0	961.66	970.6	949.6	-21.0	-2.2	-12.1
S50H23	30-Mar-23	322	1.65%	17.3	961.66	958.5	1022.9	64.4	6.7	61.2

**Gold**

	Expiration date	Days to maturity	Current spot (USD)	Rf	Current FX	Fair future price	Current future price	Premium / Discount from fair price (Bt)	premium / discount (%)
GFJ22	28-Apr-22	-14	1,852.6	2.50%	34.675	30,505	30,947	442	1.4%
GFM22	29-Jun-22	48	1,852.6	2.53%	34.675	30,636	30,550	-86	-0.3%
GFQ22	30-Aug-22	110	1,852.6	2.59%	34.675	30,774	30,580	-194	-0.6%

**USD**

	Expiration date	Days to maturity	Current FX	TH1 YY	US1YY	Fair future price	Current future price	Premium / Discount from fair price (Bt)	premium / discount (%)
USDJ22	28-Apr-22	-14	34.665	2.60%	0.11%	34.63	34.44	-0.19	-0.6%
USDM22	29-Jun-22	48	34.665	2.60%	0.11%	34.78	34.60	-0.18	-0.5%
USDU22	29-Sep-22	140	34.665	2.60%	0.11%	35.00	34.45	-0.55	-1.6%

\* In computing fair future price of oil, gold, and silver we disregard storage cost & convenience yield for simplicity reason

**Fair gold spot price**

		Gold spot (USD/oz)										
		1,803	1,813	1,823	1,833	1,843	1,853	1,863	1,873	1,883	1,893	1,903
THB/USD	34.42	29,488	29,651	29,815	29,978	30,142	30,306	30,469	30,633	30,796	30,960	31,124
	34.47	29,531	29,694	29,858	30,022	30,186	30,350	30,513	30,677	30,841	31,005	31,169
	34.52	29,573	29,737	29,902	30,066	30,230	30,394	30,558	30,722	30,886	31,050	31,214
	34.57	29,616	29,781	29,945	30,109	30,273	30,438	30,602	30,766	30,931	31,095	31,259
	34.62	29,659	29,824	29,988	30,153	30,317	30,482	30,646	30,811	30,975	31,140	31,304
	34.67	29,702	29,867	30,031	30,196	30,361	30,526	30,691	30,855	31,020	31,185	31,350
	34.72	29,745	29,910	30,075	30,240	30,405	30,570	30,735	30,900	31,065	31,230	31,395
	34.77	29,788	29,953	30,118	30,283	30,449	30,614	30,779	30,944	31,110	31,275	31,440
	34.82	29,830	29,996	30,161	30,327	30,492	30,658	30,823	30,989	31,154	31,320	31,485
	34.87	29,873	30,039	30,205	30,370	30,536	30,702	30,868	31,033	31,199	31,365	31,531
	34.92	29,916	30,082	30,248	30,414	30,580	30,746	30,912	31,078	31,244	31,410	31,576