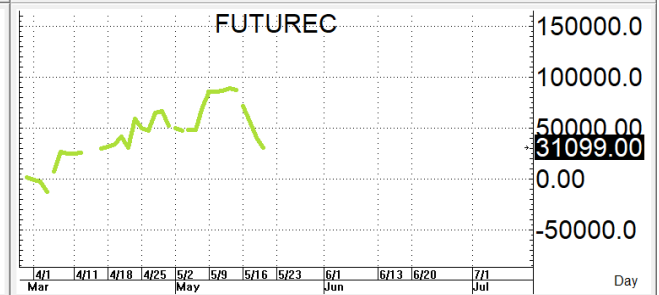
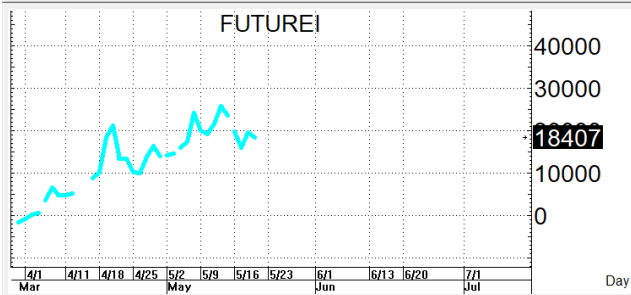
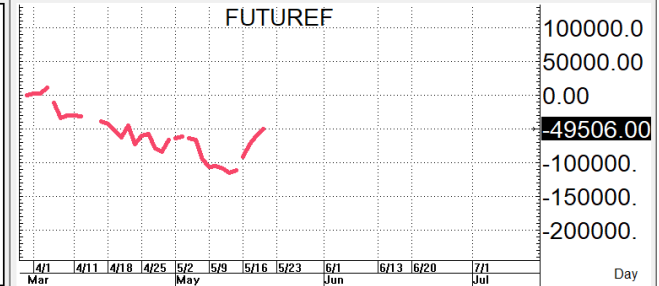
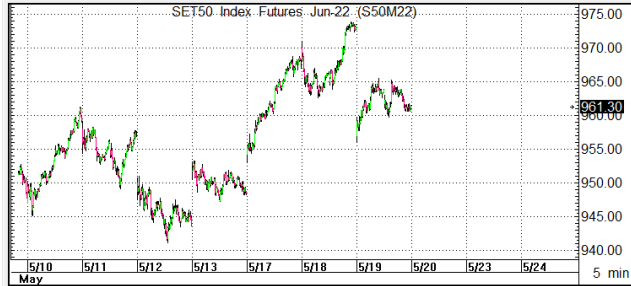


**S50M22**

**961.1**

**S=951-959**

**R=966-974**



TrinitySecurities-2 published on TradingView.com, May 20, 2022 09:03 UTC+7  
 SET50 INDEX (JUN 2022), 30, TFEX O960.8 H961.5 L960.6 C961.3 +0.5 (+0.05%)



กลยุทธ์: คลอเคลียแถวเส้น 10 วันที่ 959-963 ได้อยู่ทำให้หน้ายาวยังเป็นฝ่ายได้เปรียบอยู่นิดๆ จึงขอวางแผนการเล่นตามนี้ กล่าวคือหน้าหลักๆ ก็คือการดัก OPEN LONG ตอนย่อลงมาแถวๆ แนวรับที่ 1 แล้วไปรอขายทำกำไรตอนดีดกลับขึ้นมาต่อใน Intra-day trade แต่ก็ควรวาง Trailing stop ด้วยนะ หากราคาออกจากต้นทุนเกิน 5 Points หรือเมื่อ S50M22 ลงมาปิดต่ำกว่า 954 แต่ในทางกลับกัน หากขึงแดงขึ้นมาต่อก็ให้ไป BET OPEN SHORT แถวๆ แนวต้านที่ 1 ให้เพื่อรอปิดทำกำไรตอนย่อตัวกลับลงมาในระหว่างวัน โดยกำหนดจุดตัดขาดทุนหรือ CUT LOSS เมื่อราคาขาดทุนเกิน 5 Points เพื่อทำ Risk-Control หรือเมื่อ S50M22 ปิดเหนือ 971

รายงานฉบับนี้จัดทำขึ้นโดยข้อมูลเท่าที่ปรากฏและเชื่อว่าเป็นที่น่าเชื่อถือได้แต่ไม่ถือเป็นการยืนยันความถูกต้องและความสมบูรณ์ของ ข้อมูลนั้นๆ โดยบริษัทหลักทรัพย์ ตรีเนิตี้ จำกัด ผู้จัดทำ ขอสงวนสิทธิ์ในการเปลี่ยนแปลงความเห็นหรือประมาณการณต่างๆ ที่ปรากฏในรายงานฉบับนี้โดยไม่ต้องแจ้งล่วงหน้า รายงานฉบับนี้มีวัตถุประสงค์เพื่อให้ประกอบการตัดสินใจของนักลงทุน โดยไม่ได้เป็นการชี้นำหรือชักชวนให้นักลงทุนทำการซื้อหรือขาย หลักทรัพย์ หรือตราสารทางการเงินใดๆ ที่ปรากฏในรายงาน

**สรุปตลาด SET50 Index Futures**

	Price			Settlement Price			Volume	Open Interest
	Open	High	Low	Prior	Last	Change		
S50K22	959.8	965.4	959.8	976.4	962.1	-14.3	74	196
S50M22	957.0	965.5	956.1	973.1	961.3	-12	210,468	364,857
S50N22	957.0	963.1	957.0	973.6	958.5	-15.1	26	109
S50U22	949.0	958.6	949.0	966.3	954.2	-12.0	23,043	46,595
S50Z22	946.5	956.5	946.5	964.3	952.5	-11.8	5,047	16,619
S50H23	944.7	952.5	943.3	960.2	948.4	-11.7	2,151	5,874

**สรุปตลาด Currency Futures**

	Price			Settlement Price			Volume	Open Interest
	Open	High	Low	Prior	Last	Change		
USDK22	34.57	34.63	34.55	34.58	34.57	-0.01	550	1,024
USDM22	34.56	34.64	34.50	34.57	34.52	-0.05	11,179	160,533
USDN22	34.59	34.59	34.59	34.57	34.59	-0.03	3	102
USDU22	34.42	34.49	34.41	34.45	34.41	-0.04	3,114	50,389

**สรุปยอดซื้อขายสุทธิ Futures ตามประเภทหลักทรัพย์ (สัญญา)**

	Foreign			Institution			Local		
	Long	Short	Net	Long	Short	Net	Long	Short	Net
SET50 Index Futures	82,240	71,567	10,673	40,223	41,394	-1,171	118,346	127,848	-9,502
Metal Futures	16,931	15,462	1,469	4,914	3,298	1,616	13,262	16,347	-3,085
Single Stock Futures	22,847	14,026	8,821	69,698	68,040	1,658	56,453	66,932	-10,479
Currency Futures	0	0	0	2,692	4,698	-2,006	12,019	10,012	2,007

**สรุปตลาด Futures Gold & Oil Futures**

	Price			Settlement Price		Volume	Open Interest
	High	Low	Close	Prior	Change		
GF10M22	30,070	29,770	29,980	29,920	80	2,681	9,662
GFM22	30,070	29,860	30,050	29,950	90	76	296
GOM22	1,832	1,812	1,830	1,823	7	25,238	30,882
SVFM22	22	21	22	22	0	122	1,500
GF10Q22	30,100	29,810	30,020	29,960	70	755	5,195
GFQ22	30,040	29,810	30,040	29,980	60	6	141
GOU22	1,843	1,824	1,841	1,834	6	5,260	9,935
SVFU22	22	22	22	22	0	196	870

**SET50**

	Expiration date	Days to maturity	Rf	FV of periodic dividend	Current spot	Fair future price	Current future price	Premium / Discount from fair price (pts)	premium / discount (%)	Premium / Discount from spot price (pts)
S50M22	29-Jun-22	40	1.58%	0.0	966.84	968.5	961.1	-7.4	-0.8	-5.7
S50U22	29-Sep-22	132	1.67%	15.2	966.84	957.6	954.3	-3.3	-0.3	-12.5
S50Z22	29-Dec-22	223	1.79%	2.0	966.84	975.5	952.5	-23.0	-2.4	-14.3
S50H23	30-Mar-23	314	1.65%	17.3	966.84	963.4	1022.9	59.5	6.2	56.1

**Gold**

	Expiration date	Days to maturity	Current spot (USD)	Rf	Current FX	Fair future price	Current future price	Premium / Discount from fair price (Bt)	premium / discount (%)
GFM22	29-Jun-22	40	1,838.0	2.50%	34.446	30,177	30,120	-57	-0.2%
GFQ22	30-Aug-22	102	1,838.0	2.53%	34.446	30,308	30,240	-68	-0.2%
GFV22	28-Oct-22	161	1,838.0	2.59%	34.446	30,440	30,280	-160	-0.5%

**USD**

	Expiration date	Days to maturity	Current FX	TH1 YY	US1YY	Fair future price	Current future price	Premium / Discount from fair price (Bt)	premium / discount (%)
USDM22	29-Jun-22	40	34.44	2.60%	0.11%	34.53	34.40	-0.13	-0.4%
USDN22	26-Jul-22	67	34.44	2.60%	0.11%	34.60	34.40	-0.20	-0.6%
USDU22	29-Sep-22	132	34.44	2.60%	0.11%	34.75	34.24	-0.51	-1.5%

\* In computing fair future price of oil, gold, and silver we disregard storage cost & convenience yield for simplicity reason

**Fair gold spot price**

		Gold spot (USD/oz)										
		1,788	1,798	1,808	1,818	1,828	1,838	1,848	1,858	1,868	1,878	1,888
THB/USD	34.20	29,062	29,224	29,387	29,550	29,712	29,875	30,037	30,200	30,362	30,525	30,687
	34.25	29,104	29,267	29,430	29,593	29,756	29,918	30,081	30,244	30,407	30,569	30,732
	34.30	29,147	29,310	29,473	29,636	29,799	29,962	30,125	30,288	30,451	30,614	30,777
	34.35	29,189	29,353	29,516	29,679	29,842	30,006	30,169	30,332	30,495	30,659	30,822
	34.40	29,232	29,395	29,559	29,722	29,886	30,049	30,213	30,376	30,540	30,703	30,867
	34.45	29,274	29,438	29,602	29,766	29,929	30,093	30,257	30,420	30,584	30,748	30,912
	34.50	29,317	29,481	29,645	29,809	29,973	30,137	30,301	30,465	30,629	30,793	30,957
	34.55	29,359	29,524	29,688	29,852	30,016	30,180	30,345	30,509	30,673	30,837	31,001
	34.60	29,402	29,566	29,731	29,895	30,060	30,224	30,388	30,553	30,717	30,882	31,046
	34.65	29,444	29,609	29,774	29,938	30,103	30,268	30,432	30,597	30,762	30,926	31,091
	34.70	29,487	29,652	29,817	29,982	30,147	30,311	30,476	30,641	30,806	30,971	31,136