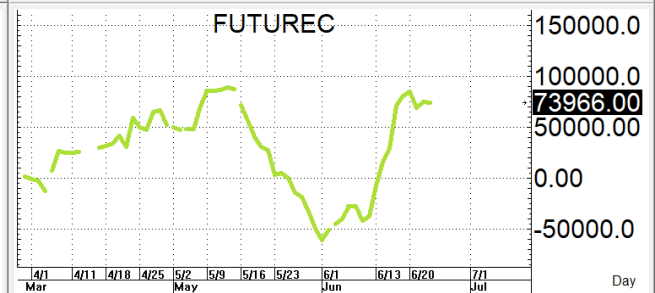
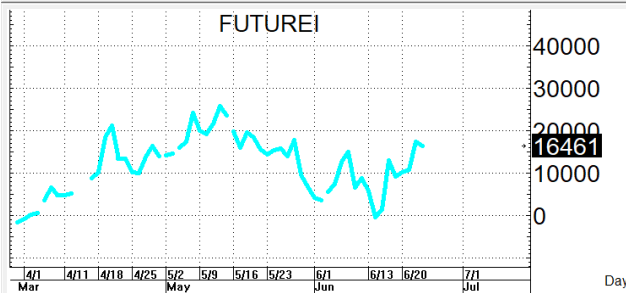
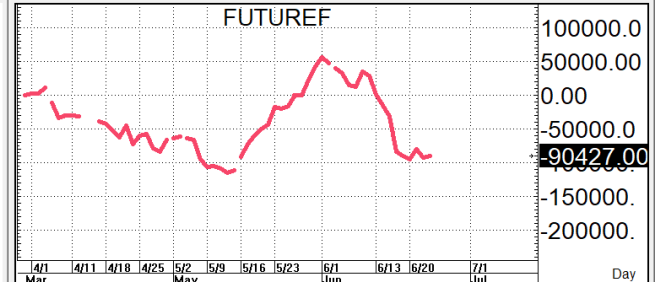
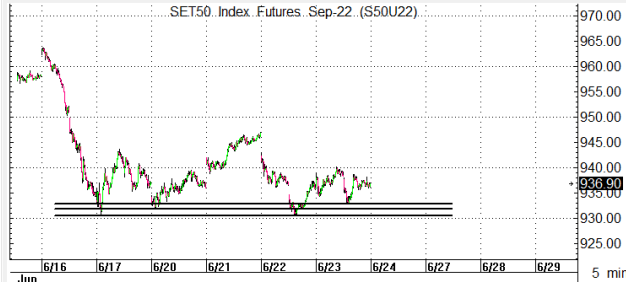


S50U22

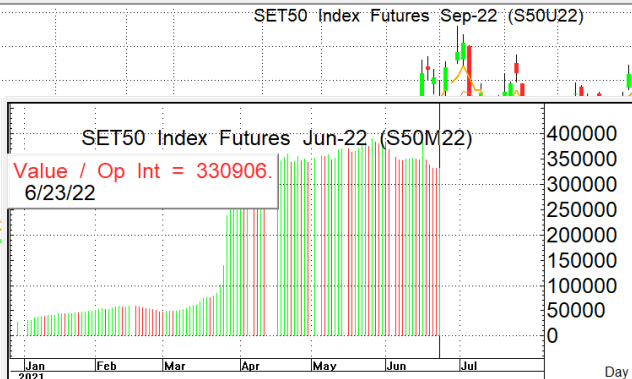
936.2

S=926-931

R=946-951



High = 940.20
Low = 932.80
Open = 936.30
Close = 936.80
EAvg 10 = 948.12
EAvg 15 = 953.66
EAvg 5 = 940.59
6/23/22



Macd E26-E12 = -9.98
Signal E9 = -6.10

MACD

Value / Op Int = 115454.

Value / Open Interest

Value / Op Int = 115454.

Value / Open Interest

กลยุทธ์ : ยังคงปิดได้เส้น 10 วันที่ 948 ทำให้หน้าสั้นยังคงเป็นฝ่ายได้เปรียบจึงขอวางแผนการเล่นตามนี้กล่าวคือหากซิ่งแดงขึ้นมาก็ให้ไป OPEN SHORT แถวๆ แนวด้านที่ให้แล้วรอปิดทำกำไรตอนย่อตัวกลับลงมาในระหว่างวัน โดยกำหนดจุดตัดขาดทุนหรือ CUT LOSS เมื่อราคาขาดทุนเกิน 5 Points เพื่อทำ Risk-Control หรือเมื่อ S50U22 ปิดเหนือ 949

รายงานฉบับนี้จัดทำขึ้นโดยข้อมูลเท่าที่ปรากฏและเชื่อว่าเป็นที่น่าเชื่อถือได้แต่ไม่ถือเป็นการยืนยันความถูกต้องและความสมบูรณ์ของ ข้อมูลนั้นๆ โดยบริษัทหลักทรัพย์ ทรินิตี้ จำกัด ผู้จัดทำ ขอสงวนสิทธิ์ในการเปลี่ยนแปลงความเห็นหรือประมาณการณต่างๆ ที่ปรากฏในรายงานฉบับนี้โดยไม่ต้องแจ้งล่วงหน้า รายงานฉบับนี้มีวัตถุประสงค์เพื่อใช้ประกอบการตัดสินใจของนักลงทุน โดยไม่ได้เป็นการชี้แนะหรือชักชวนให้นักลงทุนทำการซื้อหรือขาย หลักทรัพย์ หรือตราสารทางการเงินใดๆ ที่ปรากฏในรายงาน

สรุปตลาด SET50 Index Futures

	Price			Settlement Price			Volume	Open Interest
	Open	High	Low	Prior	Last	Change		
S50M22	943.1	946.5	938.7	943.0	942.9	-0.3	167,865	330,906
S50N22	943.9	946.0	940.0	942.0	943.4	1.4	35	366
S50Q22	940.0	942.6	936.8	940.6	940.1	-0.5	19	69
S50U22	936.3	940.2	932.8	936.2	936.9	0.6	76,059	115,454
S50Z22	936.0	939.5	932.4	935.9	936.6	0.5	8,159	32,257
S50H23	929.9	934.3	928.5	931.3	932.0	0.6	1,553	7,963

สรุปตลาด Currency Futures

	Price			Settlement Price			Volume	Open Interest
	Open	High	Low	Prior	Last	Change		
USDM22	35.46	35.50	35.30	35.50	35.49	-0.01	10,149	89,366
USDN22	35.43	35.47	35.28	35.45	35.47	0.02	222	2,370
USDQ22	35.30	35.39	35.22	35.36	35.39	0.03	32	34
USDU22	35.33	35.35	35.15	35.35	35.33	-0.01	21,753	94,086

สรุปยอดซื้อขายสุทธิ Futures ตามประเภทหลักทรัพย์ (สัญญา)

	Foreign			Institution			Local		
	Long	Short	Net	Long	Short	Net	Long	Short	Net
SET50 Index Futures	103,091	101,006	2,085	40,516	41,449	-933	110,083	111,235	-1,152
Metal Futures	20,897	19,078	1,819	6,336	5,752	584	19,271	21,674	-2,403
Single Stock Futures	62,854	60,579	2,275	118,823	111,929	6,894	158,695	167,864	-9,169
Currency Futures	114	250	-136	9,091	5,696	3,395	22,951	26,210	-3,259

สรุปตลาด Futures Gold & Oil Futures

	Price			Settlement Price		Volume	Open Interest
	High	Low	Close	Prior	Change		
GF10M22	31,070	30,850	30,920	30,870	50	1,232	3,879
GFM22	31,050	30,870	30,980	30,840	140	19	251
GOM22	1,848	1,832	1,832	1,830	3	20,573	21,812
SVFM22	22	21	21	21	0	72	1,242
GF10Q22	31,120	30,900	30,970	30,900	90	2,424	8,136
GFQ22	31,050	30,900	30,960	30,860	180	20	150
GOU22	1,861	1,845	1,846	1,843	3	20,053	19,304
SVFU22	22	22	22	22	0	314	1,077

SET50

	Expiration date	Days to maturity	Rf	FV of periodic dividend	Current spot	Fair future price	Current future price	Premium / Discount from fair price (pts)	premium / discount (%)	Premium / Discount from spot price (pts)
S50M22	29-Jun-22	5	1.58%	0.0	943.42	943.6	942.7	-0.9	-0.1	-0.7
S50U22	29-Sep-22	97	1.67%	15.2	943.42	932.5	936.8	4.3	0.5	-6.6
S50Z22	29-Dec-22	188	1.79%	2.0	943.42	950.2	936.4	-13.8	-1.4	-7.0
S50H23	30-Mar-23	279	1.65%	17.3	943.42	938.1	1022.9	84.8	9.0	79.5

Gold

	Expiration date	Days to maturity	Current spot (USD)	Rf	Current FX	Fair future price	Current future price	Premium / Discount from fair price (Bt)	premium / discount (%)
GFM22	29-Jun-22	5	1,820.6	2.50%	35.516	30,745	30,830	85	0.3%
GFQ22	30-Aug-22	67	1,820.6	2.53%	35.516	30,878	30,900	22	0.1%
GFV22	28-Oct-22	126	1,820.6	2.59%	35.516	31,011	30,930	-81	-0.3%

USD

	Expiration date	Days to maturity	Current FX	TH1YY	US1YY	Fair future price	Current future price	Premium / Discount from fair price (Bt)	premium / discount (%)
USDM22	29-Jun-22	5	35.51	2.60%	0.11%	35.52	35.49	-0.03	-0.1%
USDN22	26-Jul-22	32	35.51	2.60%	0.11%	35.59	35.42	-0.17	-0.5%
USDU22	29-Sep-22	97	35.51	2.60%	0.11%	35.75	35.33	-0.42	-1.2%

* In computing fair future price of oil, gold, and silver we disregard storage cost & convenience yield for simplicity reason

Fair gold spot price

		Gold spot (USD/oz)										
		1,771	1,781	1,791	1,801	1,811	1,821	1,831	1,841	1,851	1,861	1,871
THB/USD	35.26	29,675	29,843	30,011	30,178	30,346	30,513	30,681	30,849	31,016	31,184	31,351
	35.31	29,717	29,885	30,053	30,221	30,389	30,557	30,725	30,892	31,060	31,228	31,396
	35.36	29,760	29,928	30,096	30,264	30,432	30,600	30,768	30,936	31,104	31,272	31,440
	35.41	29,802	29,970	30,138	30,307	30,475	30,643	30,812	30,980	31,148	31,316	31,485
	35.46	29,844	30,012	30,181	30,349	30,518	30,686	30,855	31,024	31,192	31,361	31,529
	35.51	29,886	30,055	30,223	30,392	30,561	30,730	30,899	31,067	31,236	31,405	31,574
	35.56	29,928	30,097	30,266	30,435	30,604	30,773	30,942	31,111	31,280	31,449	31,618
	35.61	29,970	30,139	30,309	30,478	30,647	30,816	30,986	31,155	31,324	31,493	31,663
	35.66	30,012	30,182	30,351	30,521	30,690	30,860	31,029	31,199	31,368	31,538	31,707
	35.71	30,054	30,224	30,394	30,563	30,733	30,903	31,073	31,242	31,412	31,582	31,752
	35.76	30,096	30,266	30,436	30,606	30,776	30,946	31,116	31,286	31,456	31,626	31,796