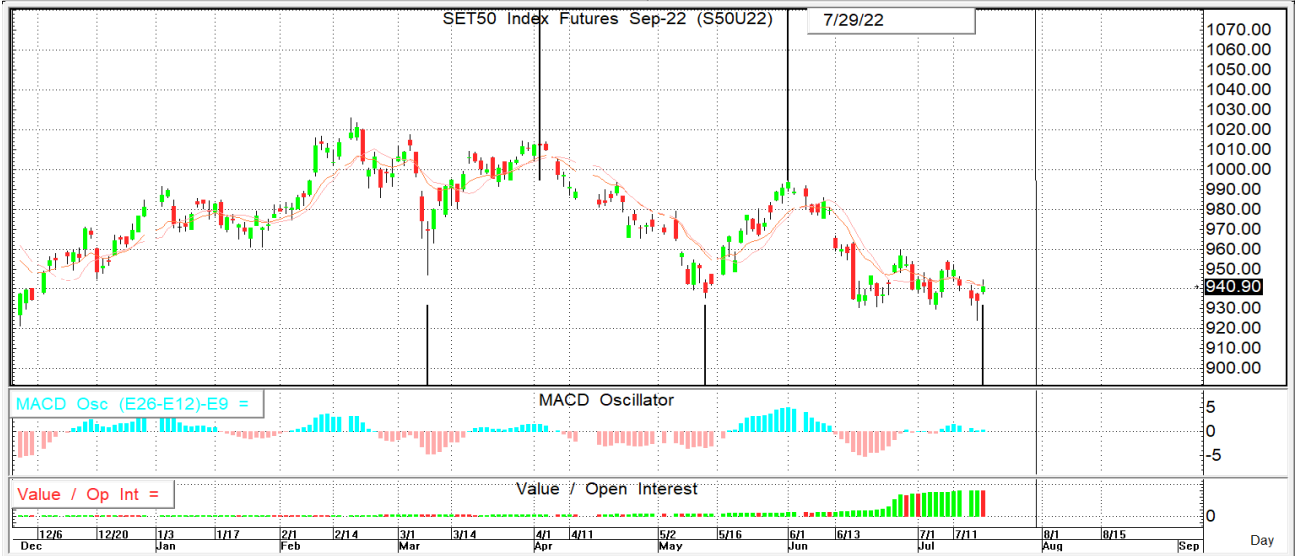
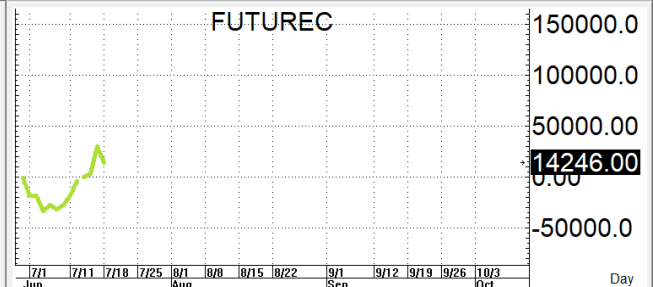
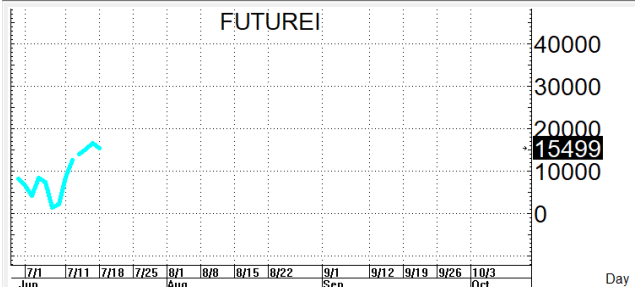
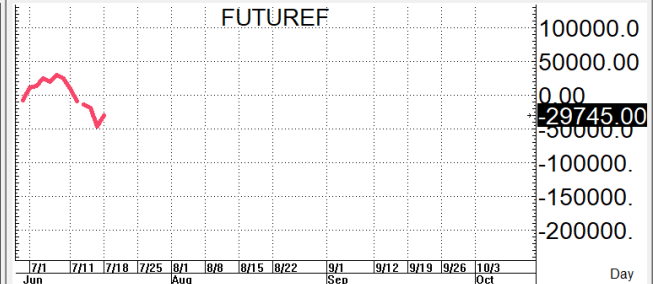


S50U22

940.9

S=937-932

R=947-952



กลยุทธ์: ปิดคอลลอเคลียเส้น 10 วันอยู่หากพลิกกลับมาปิดที่ 942 ได้ใหม่ก็จะทำให้นายาวพลิกกลับมาเป็นฝ่ายได้เปรียบอีกครั้งจึงขอวางแผนการเล่นตามนี้กล่าวคือหากซิงย่อตัวลงมาก่อนก็ให้ไป BET OPEN LONG แถวๆ แนวรับที่ให้เพื่อลุ้นไปรอขายทำกำไรตอนดีดกลับขึ้นมา แต่ก็ควรวาง Trailing stop ด้วยนะหากราคาออกจากต้นทุนเกิน 5 Points หรือเมื่อ S50U22 ลงมาปิดต่ำกว่า 931 แต่ในทางกลับกันหากซิงดีดขึ้นมาก่อนก็ให้ไป OPEN SHORT แถวๆ แนวต้านที่ให้แล้วรอปิดทำกำไรตอนย่อตัวกลับลงมาในระหว่างวัน โดยกำหนดจุดตัดขาดทุนหรือ CUT LOSS เมื่อราคาขาดทุนเกิน 5 Points เพื่อทำ Risk-Control หรือเมื่อ S50U22 ปิดเหนือ 953

รายงานฉบับนี้จัดทำขึ้นโดยข้อมูลเท่าที่ปรากฏและเชื่อว่าเป็นที่น่าเชื่อถือได้แต่ไม่ถือเป็นการยืนยันความถูกต้องและความสมบูรณ์ของ ข้อมูลนั้นๆ โดยบริษัทหลักทรัพย์ ตรีเนิตี้ จำกัด ผู้จัดทำ ขอสงวนสิทธิ์ในการเปลี่ยนแปลงความเห็นหรือประมาณการณต่างๆ ที่ปรากฏในรายงานฉบับนี้โดยไม่ต้องแจ้งล่วงหน้า รายงานฉบับนี้มีวัตถุประสงค์เพื่อใช้ประกอบการตัดสินใจของนักลงทุน โดยไม่ได้เป็นการชี้นำหรือชักชวนให้นักลงทุนทำการซื้อหรือขาย หลักทรัพย์ หรือตราสารทางการเงินใดๆ ที่ปรากฏในรายงาน

สรุปตลาด SET50 Index Futures

	Price			Settlement Price			Volume	Open Interest
	Open	High	Low	Prior	Last	Change		
S50N22	942.2	948.0	942.2	937.9	946.5	8.6	77	747
S50Q22	942.4	947.3	941.9	936.5	944.0	7.5	15	88
S50U22	938.5	945.0	937.2	933.9	940.9	7	199,405	400,482
S50Z22	939.7	944.5	937.2	933.9	940.7	6.7	21,210	54,252
S50H23	934.2	940.2	933.4	930.0	936.5	6.4	4,395	12,193
S50M23	929.0	934.0	928.0	924.7	930.6	6.1	2,133	2,876

สรุปตลาด Currency Futures

	Price			Settlement Price			Volume	Open Interest
	Open	High	Low	Prior	Last	Change		
USDN22	36.64	36.70	36.56	36.58	36.60	0.02	3,176	5,919
USDQ22	36.57	36.60	36.50	36.52	36.53	0.02	41	921
USDU22	36.51	36.59	36.42	36.43	36.49	0.05	19,360	170,293
USDZ22	36.28	36.35	36.21	36.22	36.28	0.05	2,830	19,686

สรุปยอดซื้อขายสุทธิ Futures ตามประเภทหลักทรัพย์ (สัญญา)

	Foreign			Institution			Local		
	Long	Short	Net	Long	Short	Net	Long	Short	Net
SET50 Index Futures	84,767	67,756	17,011	45,330	46,342	-1,012	97,138	113,137	-15,999
Metal Futures	22,572	19,927	2,645	9,929	9,028	901	16,309	19,855	-3,546
Single Stock Futures	5,653	6,632	-979	24,133	28,564	-4,431	34,018	28,608	5,410
Currency Futures	48	171	-123	13,480	2,901	10,579	11,879	22,335	-10,456

สรุปตลาด Futures Gold & Oil Futures

	Price			Settlement Price		Volume	Open Interest
	High	Low	Close	Prior	Change		
GF10Q22	30,030	29,660	30,020	29,680	340	3,672	10,618
GFQ22	30,030	29,660	30,030	29,720	310	84	218
GOU22	1,735	1,711	1,735	1,715	20	29,934	35,168
SVFU22	19	19	19	18	1	104	2,400
GF10V22	30,070	29,710	30,060	29,720	340	2,716	5,327
GFV22	30,070	29,700	30,070	29,770	310	63	169
GF10Z22	30,110	29,750	30,090	29,760	330	3,324	2,918
GFZ22	30,110	29,740	30,110	29,780	330	43	137

SET50

	Expiration date	Days to maturity	Rf	FV of periodic dividend	Current spot	Fair future price	Current future price	Premium / Discount from fair price (pts)	premium / discount (%)	Premium / Discount from spot price (pts)
S50M22	29-Jun-22	-20	1.58%	0.0	947.96	947.1	962.49	15.4	1.6	14.5
S50U22	29-Sep-22	72	1.67%	15.2	947.96	936.0	940.9	4.9	0.5	-7.1
S50Z22	29-Dec-22	163	1.79%	2.0	947.96	953.6	940.6	-13.0	-1.4	-7.4
S50H23	30-Mar-23	254	1.65%	17.3	947.96	941.7	1022.9	81.2	8.6	74.9

Gold

	Expiration date	Days to maturity	Current spot (USD)	Rf	Current FX	Fair future price	Current future price	Premium / Discount from fair price (Bt)	premium / discount (%)
GFM22	29-Jun-22	-20	1,704.4	2.50%	36.685	29,680	30,285	605	2.0%
GFQ22	30-Aug-22	42	1,704.4	2.53%	36.685	29,807	29,820	13	0.0%
GFV22	28-Oct-22	101	1,704.4	2.59%	36.685	29,934	29,860	-74	-0.2%

USD

	Expiration date	Days to maturity	Current FX	TH1 YY	US1 YY	Fair future price	Current future price	Premium / Discount from fair price (Bt)	premium / discount (%)
USDM22	29-Jun-22	-20	36.675	2.60%	0.11%	36.62	35.06	-1.56	-4.3%
USDN22	26-Jul-22	7	36.675	2.60%	0.11%	36.69	36.60	-0.09	-0.3%
USDU22	29-Sep-22	72	36.675	2.60%	0.11%	36.86	36.45	-0.41	-1.1%

* In computing fair future price of oil, gold, and silver we disregard storage cost & convenience yield for simplicity reason

Fair gold spot price

		Gold spot (USD/oz)										
		1,654	1,664	1,674	1,684	1,694	1,704	1,714	1,724	1,734	1,744	1,754
THB/USD	36.43	28,644	28,817	28,990	29,163	29,337	29,510	29,683	29,856	30,029	30,202	30,375
	36.48	28,683	28,857	29,030	29,203	29,377	29,550	29,724	29,897	30,070	30,244	30,417
	36.53	28,723	28,896	29,070	29,244	29,417	29,591	29,764	29,938	30,112	30,285	30,459
	36.58	28,762	28,936	29,110	29,284	29,457	29,631	29,805	29,979	30,153	30,327	30,500
	36.63	28,801	28,975	29,149	29,324	29,498	29,672	29,846	30,020	30,194	30,368	30,542
	36.68	28,841	29,015	29,189	29,364	29,538	29,712	29,887	30,061	30,235	30,410	30,584
	36.73	28,880	29,055	29,229	29,404	29,578	29,753	29,927	30,102	30,276	30,451	30,626
	36.78	28,919	29,094	29,269	29,444	29,618	29,793	29,968	30,143	30,318	30,492	30,667
	36.83	28,959	29,134	29,309	29,484	29,659	29,834	30,009	30,184	30,359	30,534	30,709
	36.88	28,998	29,173	29,348	29,524	29,699	29,874	30,050	30,225	30,400	30,575	30,751
	36.93	29,037	29,213	29,388	29,564	29,739	29,915	30,090	30,266	30,441	30,617	30,792