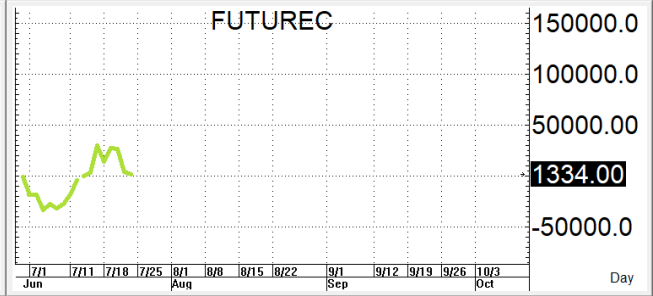
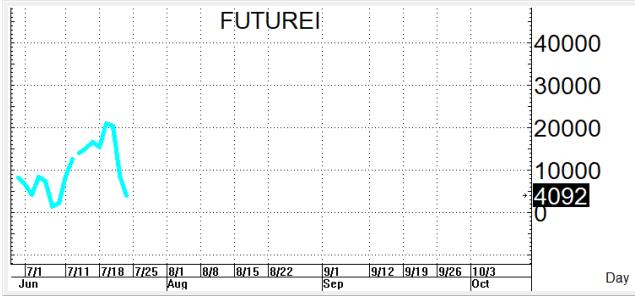
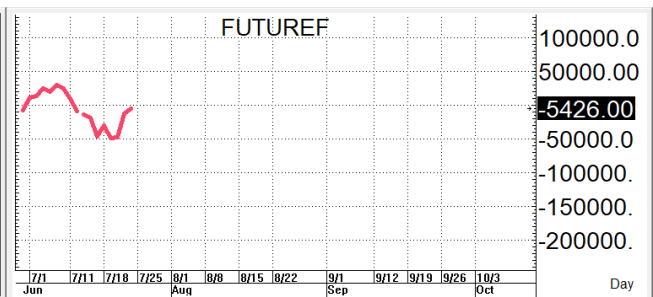


**S50U22**

945.8

S=940-934

R=951-957



กลยุทธ์: ปิดเหนือเส้น 10 วันได้ใหม่ทำให้นายยาวพลิกกลับมาเป็นฝ่ายได้เปรียบอีกครั้งจึงขอวางแผนการเล่นตามนี้กล่าวคือหากซิงย่อตัวลงมาก่อนก็ให้ไป OPEN LONG แถวๆ แนวรับที่1 ให้เพื่อรอไปขายทำกำไรตอนติดกลับขึ้นมา แต่ก็ควรวาง Trailing stop ด้วยนะหากราคาออกจากต้นทุนเกิน 5 Points หรือเมื่อ S50U22 ลงมาปิดต่ำกว่า 933

แต่ในทางกลับกันหากซิงดึงขึ้นมาก่อนก็ให้ไป BET OPEN SHORT แถวๆ แนวต้านที่1 ให้แล้วรอปิดทำกำไรตอนย่อตัวกลับลงมาในระหว่างวัน โดยกำหนดจุดตัดขาดทุนหรือ CUT LOSS เมื่อขาดทุนเกิน 5 Points เพื่อทำ Risk-Control หรือเมื่อ S50U22 ปิดเหนือ 958

รายงานฉบับนี้จัดทำขึ้นโดยข้อมูลเท่าที่ปรากฏและเชื่อว่าเป็นที่น่าเชื่อถือได้แต่ไม่ถือเป็นการยืนยันความถูกต้องและความสมบูรณ์ของ ข้อมูลนั้นๆ โดยบริษัทหลักทรัพย์ ตรีเนิตี้ จำกัด ผู้จัดทำ ขอสงวนสิทธิ์ในการเปลี่ยนแปลงความเห็นหรือประมาณการณต่าง ๆ ที่ปรากฏในรายงานฉบับนี้โดยไม่ต้องแจ้งล่วงหน้า รายงานฉบับนี้มีวัตถุประสงค์เพื่อใช้ประกอบการตัดสินใจของนักลงทุน โดยไม่ได้เป็นการชี้แนะหรือชักชวนให้นักลงทุนทำการซื้อหรือขาย หลักทรัพย์ หรือตราสารทางการเงินใดๆ ที่ปรากฏในรายงาน

**สรุปตลาด SET50 Index Futures**

	Price			Settlement Price			Volume	Open Interest
	Open	High	Low	Prior	Last	Change		
S50N22	946.5	949.0	943.3	943.8	949.0	5.2	406	632
S50Q22	944.6	948.8	941.3	941.4	948.2	6.8	34	96
S50U22	940.5	946.3	937.0	937.8	945.7	8	234,316	401,238
S50Z22	940.5	945.7	936.6	937.5	945.4	7.8	27,374	55,001
S50H23	935.1	941.4	932.8	933.1	941.2	8.0	3,476	12,771
S50M23	930.1	935.7	927.5	927.7	935.4	7.6	2,840	3,066

**สรุปตลาด Currency Futures**

	Price			Settlement Price			Volume	Open Interest
	Open	High	Low	Prior	Last	Change		
USDN22	36.92	36.94	36.71	36.92	36.72	-0.20	3,392	10,492
USDQ22	36.90	36.93	36.63	36.88	36.63	-0.25	7,362	1,059
USDU22	36.75	36.79	36.55	36.81	36.56	-0.24	43,487	171,657
USDZ22	36.57	36.58	36.33	36.58	36.35	-0.23	4,703	21,932

**สรุปยอดซื้อขายสุทธิ Futures ตามประเภทหลักทรัพย์ (สัญญา)**

	Foreign			Institution			Local		
	Long	Short	Net	Long	Short	Net	Long	Short	Net
SET50 Index Futures	89,518	82,228	7,290	42,292	47,036	-4,744	136,636	139,182	-2,546
Metal Futures	37,791	29,515	8,276	12,987	8,110	4,877	22,375	35,528	-13,153
Single Stock Futures	18,392	25,156	-6,764	68,996	65,087	3,909	90,712	87,857	2,855
Currency Futures	235	145	90	22,608	19,001	3,607	36,101	39,798	-3,697

**สรุปตลาด Futures Gold & Oil Futures**

	Price			Settlement Price		Volume	Open Interest
	High	Low	Close	Prior	Change		
GF10Q22	30,130	29,620	30,130	29,650	470	4,994	9,230
GFQ22	30,100	29,640	30,100	29,700	510	129	231
GOU22	1,737	1,697	1,736	1,699	38	47,362	34,466
SVFU22	19	19	19	19	0	75	2,378
GF10V22	30,170	29,670	30,150	29,700	460	2,084	3,985
GFV22	30,150	29,690	30,150	29,750	520	36	170
GF10Z22	30,200	29,710	30,200	29,730	470	2,050	3,052
GFZ22	30,200	29,740	30,190	29,780	410	54	147

**SET50**

	Expiration date	Days to maturity	Rf	FV of periodic dividend	Current spot	Fair future price	Current future price	Premium / Discount from fair price (pts)	premium / discount (%)	Premium / Discount from spot price (pts)
S50M22	29-Jun-22	-26	1.58%	0.0	950.2	949.1	962.49	13.4	1.4	12.3
S50U22	29-Sep-22	66	1.67%	15.2	950.2	937.9	945.8	7.9	0.8	-4.4
S50Z22	29-Dec-22	157	1.79%	2.0	950.2	955.5	945.3	-10.2	-1.1	-4.9
S50H23	30-Mar-23	248	1.65%	17.3	950.2	943.7	1022.9	79.2	8.4	72.7

**Gold**

	Expiration date	Days to maturity	Current spot (USD)	Rf	Current FX	Fair future price	Current future price	Premium / Discount from fair price (Bt)	premium / discount (%)
GFM22	29-Jun-22	-26	1,719.8	2.50%	36.648	29,905	30,285	380	1.3%
GFO22	30-Aug-22	36	1,719.8	2.53%	36.648	30,034	30,040	6	0.0%
GFV22	28-Oct-22	95	1,719.8	2.59%	36.648	30,161	30,120	-41	-0.1%

**USD**

	Expiration date	Days to maturity	Current FX	TH1 YY	US1 YY	Fair future price	Current future price	Premium / Discount from fair price (Bt)	premium / discount (%)
USDM22	29-Jun-22	-26	36.645	2.60%	0.11%	36.58	35.06	-1.52	-4.2%
USDN22	26-Jul-22	1	36.645	2.60%	0.11%	36.65	36.63	-0.02	0.0%
USDU22	29-Sep-22	66	36.645	2.60%	0.11%	36.81	36.47	-0.34	-0.9%

\* In computing fair future price of oil, gold, and silver we disregard storage cost & convenience yield for simplicity reason

**Fair gold spot price**

		Gold spot (USD/oz)										
		1,670	1,680	1,690	1,700	1,710	1,720	1,730	1,740	1,750	1,760	1,770
THB/USD	<b>36.39</b>	28,883	29,056	29,229	29,402	29,575	29,748	29,921	30,094	30,267	30,440	30,613
	<b>36.44</b>	28,923	29,096	29,269	29,442	29,615	29,789	29,962	30,135	30,308	30,481	30,655
	<b>36.49</b>	28,962	29,136	29,309	29,483	29,656	29,829	30,003	30,176	30,350	30,523	30,697
	<b>36.54</b>	29,002	29,176	29,349	29,523	29,697	29,870	30,044	30,218	30,391	30,565	30,739
	<b>36.59</b>	29,042	29,216	29,389	29,563	29,737	29,911	30,085	30,259	30,433	30,607	30,781
	<b>36.64</b>	29,081	29,255	29,430	29,604	29,778	29,952	30,126	30,300	30,475	30,649	30,823
	<b>36.69</b>	29,121	29,295	29,470	29,644	29,819	29,993	30,167	30,342	30,516	30,691	30,865
	<b>36.74</b>	29,161	29,335	29,510	29,685	29,859	30,034	30,208	30,383	30,558	30,732	30,907
	<b>36.79</b>	29,200	29,375	29,550	29,725	29,900	30,075	30,250	30,424	30,599	30,774	30,949
	<b>36.84</b>	29,240	29,415	29,590	29,765	29,940	30,116	30,291	30,466	30,641	30,816	30,991
<b>36.89</b>	29,280	29,455	29,630	29,806	29,981	30,156	30,332	30,507	30,683	30,858	31,033	