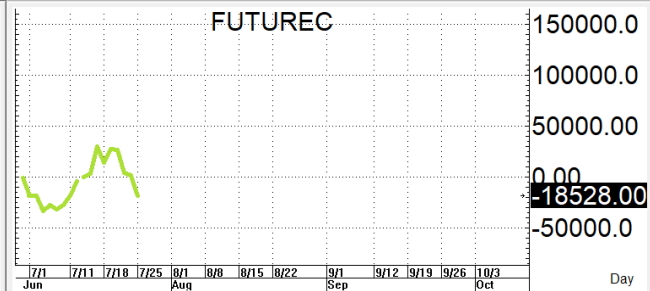
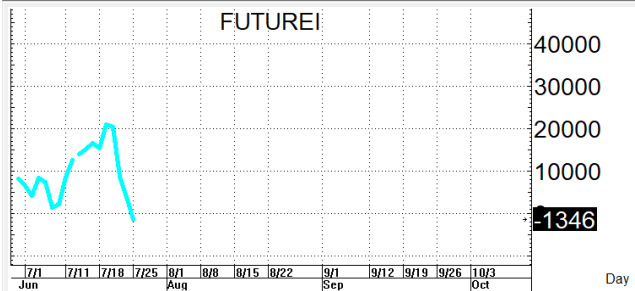
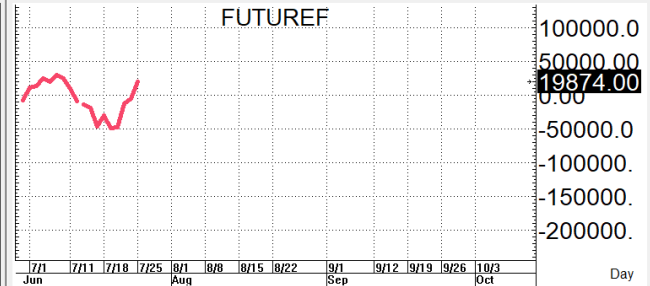


S50U22

947.6

S=937-942

R=952-957



กลยุทธ์ที่ยังปิดเหนือเส้น 10 วันได้อยู่ทำให้หน้ายาวได้เปรียบต่อจิ้งจอกวางแผนการเล่นตามนี้กล่าวคือหากซิงย่อตัวลงมาก่อนก็ให้ไป OPEN LONG แถวๆแนวรับที่ 1 ให้เพื่อรอไปขายทำกำไรตอนดีดกลับขึ้นมา แต่ก็ควรวาง Trailing stop ด้วยนะหากราคาออกจากต้นทุนเกิน 5 Points หรือเมื่อ S50U22 ลงมาปิดต่ำกว่า 936 แต่ในทางกลับกันหากซิงดีดขึ้นมาก่อนก็ให้ไป BET OPEN SHORT แถวๆแนวต้านที่ 1 ให้แล้วรอปิดทำกำไรตอนย่อตัวกลับลงมาในระหว่างวัน โดยกำหนดจุดตัดขาดทุนหรือ CUT LOSS เมื่อขาดทุนเกิน 5 Points เพื่อทำ Risk-Control หรือเมื่อ S50U22 ปิดเหนือ 958

รายงานฉบับนี้จัดทำขึ้นโดยข้อมูลเท่าที่ปรากฏและเชื่อว่าเป็นที่น่าเชื่อถือได้แต่ไม่ถือเป็นการยืนยันความถูกต้องและความสมบูรณ์ของ ข้อมูลนั้นๆ โดยบริษัทหลักทรัพย์ ทรินิตี้ จำกัด ผู้จัดทำ ขอสงวนสิทธิ์ในการเปลี่ยนแปลงความเห็นหรือประมาณการณต่างๆ ที่ปรากฏในรายงานฉบับนี้โดยไม่ต้องแจ้งล่วงหน้า รายงานฉบับนี้มีวัตถุประสงค์เพื่อใช้ประกอบการตัดสินใจของนักลงทุน โดยไม่ได้เป็นการชี้แนะหรือชักชวนให้นักลงทุนทำการซื้อหรือขาย หลักทรัพย์ หรือตราสารทางการเงินใดๆ ที่ปรากฏในรายงาน

สรุปตลาด SET50 Index Futures

| | Price | | | Settlement Price | | | Volume | Open Interest |
|--------|-------|-------|-------|------------------|-------|--------|---------|---------------|
| | Open | High | Low | Prior | Last | Change | | |
| S50N22 | 947.2 | 957.2 | 945.6 | 949.0 | 954.5 | 5.5 | 530 | 565 |
| S50Q22 | 947.2 | 951.1 | 944.2 | 948.2 | 950.2 | 2.2 | 245 | 237 |
| S50U22 | 943.5 | 949.2 | 941.1 | 945.8 | 947.4 | 1.8 | 198,359 | 415,647 |
| S50Z22 | 942.6 | 948.5 | 940.7 | 945.3 | 946.7 | 1.7 | 19,752 | 55,189 |
| S50H23 | 937.7 | 944.0 | 936.5 | 941.1 | 942.4 | 1.6 | 2,767 | 12,972 |
| S50M23 | 933.7 | 938.3 | 931.2 | 935.3 | 936.6 | 1.6 | 2,128 | 3,183 |

สรุปตลาด Currency Futures

| | Price | | | Settlement Price | | | Volume | Open Interest |
|--------|-------|-------|-------|------------------|-------|--------|--------|---------------|
| | Open | High | Low | Prior | Last | Change | | |
| USDN22 | 36.70 | 36.76 | 36.59 | 36.72 | 36.63 | -0.10 | 1,470 | 10,120 |
| USDQ22 | 36.66 | 36.70 | 36.57 | 36.63 | 36.57 | -0.06 | 5,428 | 2,283 |
| USDU22 | 36.60 | 36.63 | 36.43 | 36.57 | 36.48 | -0.10 | 24,336 | 177,585 |
| USDZ22 | 36.35 | 36.40 | 36.21 | 36.35 | 36.25 | -0.10 | 3,461 | 21,682 |

สรุปยอดซื้อขายสุทธิ Futures ตามประเภทนักลงทุน (สัญญา)

| | Foreign | | | Institution | | | Local | | |
|----------------------|---------|--------|--------|-------------|--------|--------|--------|---------|---------|
| | Long | Short | Net | Long | Short | Net | Long | Short | Net |
| SET50 Index Futures | 98,941 | 73,641 | 25,300 | 37,002 | 42,440 | -5,438 | 87,838 | 107,700 | -19,862 |
| Metal Futures | 22,662 | 21,028 | 1,634 | 5,910 | 6,661 | -751 | 19,041 | 19,924 | -883 |
| Single Stock Futures | 4,813 | 8,390 | -3,577 | 34,516 | 42,745 | -8,229 | 50,162 | 38,356 | 11,806 |
| Currency Futures | 121 | 575 | -454 | 11,367 | 7,344 | 4,023 | 23,207 | 26,776 | -3,569 |

สรุปตลาด Futures Gold & Oil Futures

| | Price | | | Settlement Price | | Volume | Open Interest |
|---------|--------|--------|--------|------------------|--------|--------|---------------|
| | High | Low | Close | Prior | Change | | |
| GF10Q22 | 30,290 | 30,030 | 30,130 | 30,120 | 10 | 2,785 | 8,709 |
| GFQ22 | 30,260 | 30,040 | 30,170 | 30,210 | 40 | 48 | 235 |
| GOU22 | 1,750 | 1,733 | 1,742 | 1,736 | 6 | 31,602 | 33,421 |
| SVFU22 | 19 | 19 | 19 | 19 | 0 | 77 | 2,375 |
| GF10V22 | 30,330 | 30,070 | 30,190 | 30,160 | 20 | 1,384 | 3,980 |
| GFV22 | 30,280 | 30,120 | 30,200 | 30,270 | 40 | 19 | 171 |
| GF10Z22 | 30,350 | 30,110 | 30,230 | 30,200 | 20 | 650 | 3,216 |
| GFZ22 | 30,300 | 30,150 | 30,240 | 30,190 | 50 | 13 | 141 |

SET50

| | Expiration date | Days to maturity | Rf | FV of periodic dividend | Current spot | Fair future price | Current future price | Premium / Discount from fair price (pts) | premium / discount (%) | Premium / Discount from spot price (pts) |
|--------|-----------------|------------------|-------|-------------------------|--------------|-------------------|----------------------|------------------------------------------|------------------------|------------------------------------------|
| S50M22 | 29-Jun-22 | -27 | 1.58% | 0.0 | 953.07 | 951.9 | 962.49 | 10.5 | 1.1 | 9.4 |
| S50U22 | 29-Sep-22 | 65 | 1.67% | 15.2 | 953.07 | 940.8 | 947.6 | 6.8 | 0.7 | -5.5 |
| S50Z22 | 29-Dec-22 | 156 | 1.79% | 2.0 | 953.07 | 958.4 | 947 | -11.4 | -1.2 | -6.1 |
| S50H23 | 30-Mar-23 | 247 | 1.65% | 17.3 | 953.07 | 946.5 | 1022.9 | 76.4 | 8.1 | 69.8 |

Gold

| | Expiration date | Days to maturity | Current spot (USD) | Rf | Current FX | Fair future price | Current future price | Premium / Discount from fair price (Bt) | premium / discount (%) |
|-------|-----------------|------------------|--------------------|-------|------------|-------------------|----------------------|-----------------------------------------|------------------------|
| GFM22 | 29-Jun-22 | -27 | 1,721.5 | 2.50% | 36.695 | 29,971 | 30,285 | 314 | 1.0% |
| GFQ22 | 30-Aug-22 | 35 | 1,721.5 | 2.53% | 36.695 | 30,100 | 29,980 | -120 | -0.4% |
| GFV22 | 28-Oct-22 | 94 | 1,721.5 | 2.59% | 36.695 | 30,228 | 30,030 | -198 | -0.7% |

USD

| | Expiration date | Days to maturity | Current FX | TH1YY | US1YY | Fair future price | Current future price | Premium / Discount from fair price (Bt) | premium / discount (%) |
|--------|-----------------|------------------|------------|-------|-------|-------------------|----------------------|-----------------------------------------|------------------------|
| USDM22 | 29-Jun-22 | -27 | 36.685 | 2.60% | 0.11% | 36.62 | 35.06 | -1.56 | -4.3% |
| USDN22 | 26-Jul-22 | 0 | 36.685 | 2.60% | 0.11% | 36.69 | 36.71 | 0.02 | 0.1% |
| USDU22 | 29-Sep-22 | 65 | 36.685 | 2.60% | 0.11% | 36.85 | 36.58 | -0.27 | -0.7% |

* In computing fair future price of oil, gold, and silver we disregard storage cost & convenience yield for simplicity reason

Fair gold spot price

| | | Gold spot (USD/oz) | | | | | | | | | | |
|---------|-------|--------------------|--------|--------|--------|--------|--------|--------|--------|--------|--------|--------|
| | | 1,672 | 1,682 | 1,692 | 1,702 | 1,712 | 1,722 | 1,732 | 1,742 | 1,752 | 1,762 | 1,772 |
| THB/USD | 36.44 | 28,951 | 29,125 | 29,298 | 29,471 | 29,644 | 29,817 | 29,991 | 30,164 | 30,337 | 30,510 | 30,683 |
| | 36.49 | 28,991 | 29,165 | 29,338 | 29,511 | 29,685 | 29,858 | 30,032 | 30,205 | 30,379 | 30,552 | 30,725 |
| | 36.54 | 29,031 | 29,205 | 29,378 | 29,552 | 29,726 | 29,899 | 30,073 | 30,247 | 30,420 | 30,594 | 30,768 |
| | 36.59 | 29,071 | 29,245 | 29,418 | 29,592 | 29,766 | 29,940 | 30,114 | 30,288 | 30,462 | 30,636 | 30,810 |
| | 36.64 | 29,110 | 29,285 | 29,459 | 29,633 | 29,807 | 29,981 | 30,155 | 30,329 | 30,504 | 30,678 | 30,852 |
| | 36.69 | 29,150 | 29,325 | 29,499 | 29,673 | 29,848 | 30,022 | 30,196 | 30,371 | 30,545 | 30,720 | 30,894 |
| | 36.74 | 29,190 | 29,364 | 29,539 | 29,714 | 29,888 | 30,063 | 30,238 | 30,412 | 30,587 | 30,761 | 30,936 |
| | 36.79 | 29,230 | 29,404 | 29,579 | 29,754 | 29,929 | 30,104 | 30,279 | 30,454 | 30,628 | 30,803 | 30,978 |
| | 36.84 | 29,269 | 29,444 | 29,620 | 29,795 | 29,970 | 30,145 | 30,320 | 30,495 | 30,670 | 30,845 | 31,020 |
| | 36.89 | 29,309 | 29,484 | 29,660 | 29,835 | 30,010 | 30,186 | 30,361 | 30,536 | 30,712 | 30,887 | 31,062 |
| | 36.94 | 29,349 | 29,524 | 29,700 | 29,875 | 30,051 | 30,227 | 30,402 | 30,578 | 30,753 | 30,929 | 31,104 |