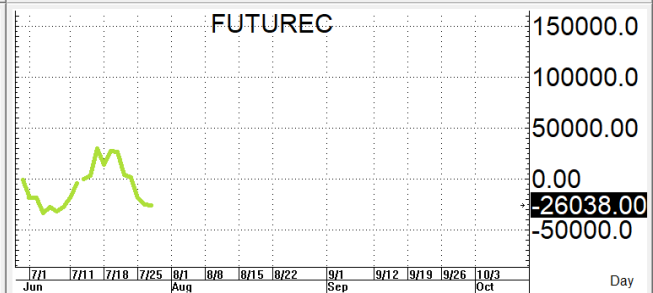
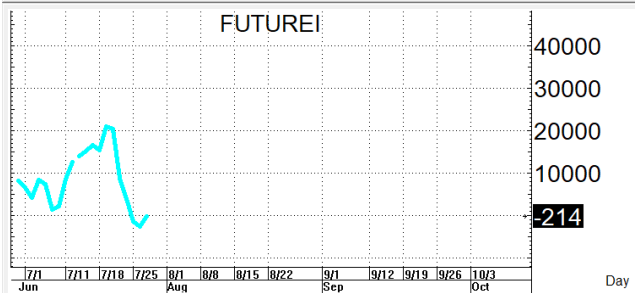
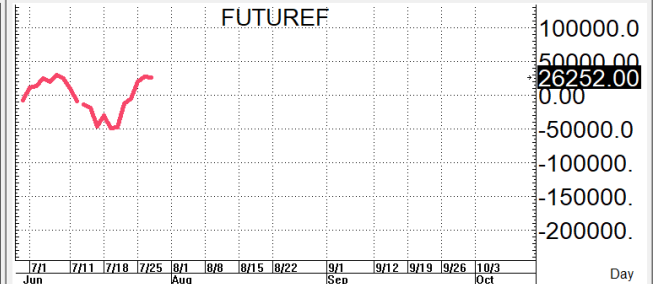
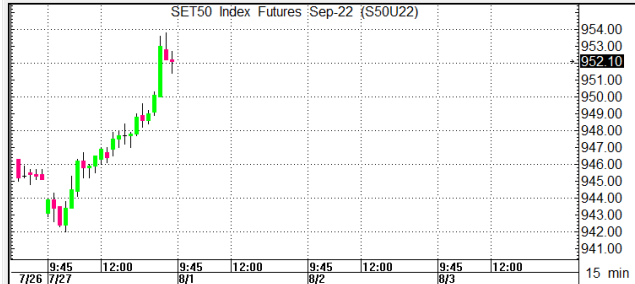


S50U22

951.9

S=945-940

R=957-962



กลยุทธ์: ยังปิดเหนือเส้น 10 วันได้อยู่ทำให้หน้ายาวได้เปรียบต่อจิ้งจอกวางแผนการเล่นตามนี้กล่าวคือหากขึงย่อตัวลงมาก่อนก็ให้ไป OPEN LONG แถวๆ แนวรับที่ให้เพื่อรอไปขายทำกำไรตอนดีดกลับขึ้นมา แต่ก็ควรวาง Trailing stop ด้วยนะหากราคาออกจากต้นทุนเกิน 5 Points หรือเมื่อ S50U22 ลงมาปิดต่ำกว่า 939

แต่ในทางกลับกันหากขึงตั้งขึ้นมาก่อนก็ให้ไป BET OPEN SHORT แถวๆ แนวต้านที่ให้แล้วรอปิดทำกำไรตอนย่อตัวกลับลงมาในระหว่างวัน โดยกำหนดจุดตัดขาดทุนหรือ CUT LOSS เมื่อขาดทุนเกิน 5 Points เพื่อทำ Risk-Control หรือเมื่อ S50U22 ปิดเหนือ 963

รายงานฉบับนี้จัดทำขึ้นโดยข้อมูลเท่าที่ปรากฏและเชื่อว่าเป็นที่น่าเชื่อถือได้แต่ไม่ถือเป็นการยืนยันความถูกต้องและความสมบูรณ์ของ ข้อมูลนั้นๆ โดยบริษัทหลักทรัพย์ ตรีเนิตี้ จำกัด ผู้จัดทำ ขอสงวนสิทธิ์ในการเปลี่ยนแปลงความเห็นหรือประมาณการณต่าง ๆ ที่ปรากฏในรายงานฉบับนี้โดยไม่ต้องแจ้งล่วงหน้า รายงานฉบับนี้มีวัตถุประสงค์เพื่อให้ประกอบการตัดสินใจของนักลงทุน โดยไม่ได้เป็นการชี้แนะหรือชักชวนให้นักลงทุนทำการซื้อหรือขาย หลักทรัพย์ หรือตราสารทางการเงินใดๆ ที่ปรากฏในรายงาน

สรุปตลาด SET50 Index Futures

	Price			Settlement Price			Volume	Open Interest
	Open	High	Low	Prior	Last	Change		
S50Q22	946.2	955.2	944.2	947.2	955.2	7.3	250	442
S50U22	943.1	953.8	942.0	945.5	952.1	6.4	191,259	409,302
S50V22	943.8	952.0	942.5	945.1	952.0	6.9	66	43
S50Z22	943.0	952.9	941.5	944.6	951.1	6.7	24,689	52,932
S50H23	938.0	947.8	937.0	940.2	946.4	6.2	4,157	13,987
S50M23	932.9	942.0	931.9	935.0	940.6	5.8	1,463	3,444

สรุปตลาด Currency Futures

	Price			Settlement Price			Volume	Open Interest
	Open	High	Low	Prior	Last	Change		
USDQ22	36.65	36.81	36.61	36.62	36.71	0.09	3,509	4,899
USDU22	36.58	36.74	36.53	36.57	36.66	0.08	23,844	180,138
USDV22	36.64	36.64	36.54	36.50	36.54	0.07	2	99
USDZ22	36.35	36.50	36.31	36.35	36.40	0.05	3,727	21,630

สรุปยอดซื้อขายสุทธิ Futures ตามประเภทหลักทรัพย์ (สัญญา)

	Foreign			Institution			Local		
	Long	Short	Net	Long	Short	Net	Long	Short	Net
SET50 Index Futures	72,161	73,088	-927	46,031	43,657	2,374	103,692	105,139	-1,447
Metal Futures	12,028	11,345	683	3,052	3,164	-112	10,441	11,012	-571
Single Stock Futures	10,714	7,798	2,916	41,452	40,458	994	44,383	48,293	-3,910
Currency Futures	23	153	-130	14,844	3,353	11,491	16,215	27,576	-11,361

สรุปตลาด Futures Gold & Oil Futures

	Price			Settlement Price		Volume	Open Interest
	High	Low	Close	Prior	Change		
GF10Q22	30,180	29,960	30,170	30,030	130	1,748	7,906
GFQ22	30,140	30,000	30,120	30,040	80	30	228
GOU22	1,737	1,726	1,733	1,732	2	16,621	33,593
SVFU22	19	19	19	19	0	143	2,605
GF10V22	30,210	30,000	30,190	30,080	110	723	3,554
GFV22	30,200	30,040	30,190	30,090	100	12	172
GF10Z22	30,250	30,050	30,240	30,110	130	1,237	3,764
GFZ22	30,250	30,190	30,250	30,070	180	4	142

SET50

	Expiration date	Days to maturity	Rf	FV of periodic dividend	Current spot	Fair future price	Current future price	Premium / Discount from fair price (pts)	premium / discount (%)	Premium / Discount from spot price (pts)
S50M22	29-Jun-22	-33	1.58%	0.0	958.73	957.4	962.49	5.1	0.5	3.8
S50U22	29-Sep-22	59	1.67%	15.2	958.73	946.2	951.9	5.7	0.6	-6.8
S50Z22	29-Dec-22	150	1.79%	2.0	958.73	963.8	951.3	-12.5	-1.3	-7.4
S50H23	30-Mar-23	241	1.65%	17.3	958.73	952.0	1022.9	70.9	7.5	64.2

Gold

	Expiration date	Days to maturity	Current spot (USD)	Rf	Current FX	Fair future price	Current future price	Premium / Discount from fair price (Bt)	premium / discount (%)
GFM22	29-Jun-22	-33	1,759.5	2.50%	36.196	30,204	30,285	81	0.3%
GFQ22	30-Aug-22	29	1,759.5	2.53%	36.196	30,333	30,300	-33	-0.1%
GFV22	28-Oct-22	88	1,759.5	2.59%	36.196	30,462	30,340	-122	-0.4%

USD

	Expiration date	Days to maturity	Current FX	TH1YY	US1YY	Fair future price	Current future price	Premium / Discount from fair price (Bt)	premium / discount (%)
USDM22	29-Jun-22	-33	36.19	2.60%	0.11%	36.11	35.06	-1.05	-2.9%
USDN22	26-Jul-22	-6	36.19	2.60%	0.11%	36.18	36.68	0.50	1.4%
USDU22	29-Sep-22	59	36.19	2.60%	0.11%	36.34	36.72	0.38	1.1%

* In computing fair future price of oil, gold, and silver we disregard storage cost & convenience yield for simplicity reason

Fair gold spot price

		Gold spot (USD/oz)										
		1,710	1,720	1,730	1,740	1,750	1,760	1,770	1,780	1,790	1,800	1,810
THB/USD	35.94	29,204	29,375	29,546	29,716	29,887	30,058	30,229	30,400	30,571	30,741	30,912
	35.99	29,245	29,416	29,587	29,758	29,929	30,100	30,271	30,442	30,613	30,784	30,955
	36.04	29,285	29,456	29,628	29,799	29,970	30,142	30,313	30,484	30,656	30,827	30,998
	36.09	29,326	29,497	29,669	29,840	30,012	30,184	30,355	30,527	30,698	30,870	31,041
	36.14	29,366	29,538	29,710	29,882	30,054	30,225	30,397	30,569	30,741	30,912	31,084
	36.19	29,407	29,579	29,751	29,923	30,095	30,267	30,439	30,611	30,783	30,955	31,127
	36.24	29,448	29,620	29,792	29,964	30,137	30,309	30,481	30,654	30,826	30,998	31,170
	36.29	29,488	29,661	29,833	30,006	30,178	30,351	30,523	30,696	30,868	31,041	31,213
	36.34	29,529	29,702	29,874	30,047	30,220	30,393	30,565	30,738	30,911	31,084	31,256
	36.39	29,570	29,743	29,916	30,088	30,261	30,434	30,607	30,780	30,953	31,126	31,299
	36.44	29,610	29,783	29,957	30,130	30,303	30,476	30,649	30,823	30,996	31,169	31,342