

**S50U22**

971.1

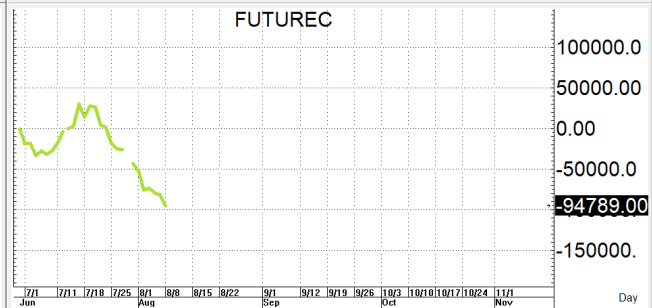
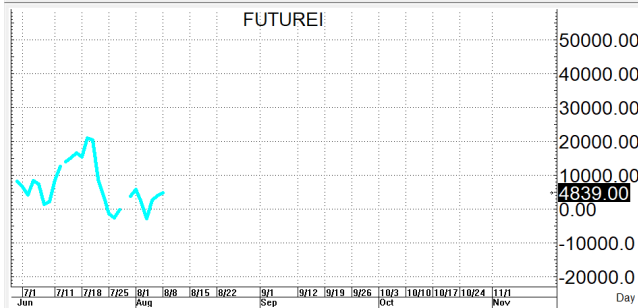
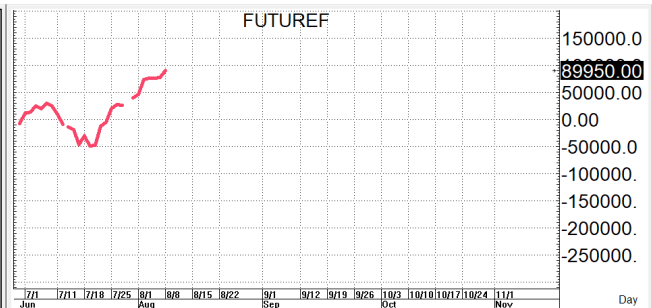
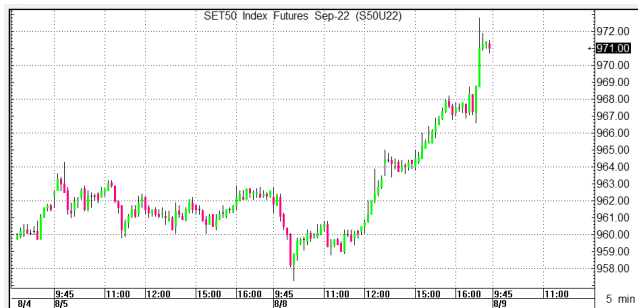
**S=966-961**

**R=976-981**

TrinitySecurities-2 published on TradingView.com, Aug 09, 2022 08:43 UTC-7



TV TradingView



กลยุทธ์: ยังปิดเหนือเส้น 10 วันได้อยู่ทำให้หน้ายาวได้เปรียบต่อจิ้งจอกวางแผนการเล่นตามนี้กล่าวคือหากขึงย่อตัวลงมาก่อนก็ให้ไป OPEN LONG แถวๆ แนวรับที่ให้เพื่อรอไปขายทำกำไรตอนดีดกลับขึ้นมา แต่ก็ควรวาง Trailing stop ด้วยนะหากราคาออกจากต้นทุนเกิน 5 Points หรือเมื่อ S50U22 ลงมาปิดต่ำกว่า 960

แต่ในทางกลับกันหากขึงตั้งขึ้นมาก่อนก็ให้ไป BET OPEN SHORT แถวๆ แนวต้านที่ให้แล้วรอปิดทำกำไรตอนย่อตัวกลับลงมาในระหว่างวัน โดยกำหนดจุดตัดขาดทุนหรือ CUT LOSS เมื่อขาดทุนเกิน 5 Points เพื่อทำ Risk-Control หรือเมื่อ S50U22 ปิดเหนือ 983

รายงานฉบับนี้จัดทำขึ้นโดยข้อมูลเท่าที่ปรากฏและเชื่อว่าเป็นที่น่าเชื่อถือได้แต่ไม่ถือเป็นการยืนยันความถูกต้องและความสมบูรณ์ของ ข้อมูลนั้นๆ โดยบริษัทหลักทรัพย์ ตรีเนิตี้ จำกัด ผู้จัดทำ ขอสงวนสิทธิ์ในการเปลี่ยนแปลงความเห็นหรือประมาณการณต่าง ๆ ที่ปรากฏในรายงานฉบับนี้โดยไม่ต้องแจ้งล่วงหน้า รายงานฉบับนี้มีวัตถุประสงค์เพื่อใช้ประกอบการตัดสินใจของนักลงทุน โดยไม่ได้เป็นการชี้แนะหรือชักชวนให้นักลงทุนทำการซื้อหรือขาย หลักทรัพย์ หรือตราสารทางการเงินใดๆ ที่ปรากฏในรายงาน

**สรุปตลาด SET50 Index Futures**

	Price			Settlement Price			Volume	Open Interest
	Open	High	Low	Prior	Last	Change		
S50Q22	961.7	974.2	960.3	965.1	974.2	9.1	54	479
S50U22	962.2	972.8	957.3	962.4	971.0	8.7	221,508	472,044
S50V22	964.0	972.5	959.5	962.8	972.0	9.2	167	106
S50Z22	961.6	971.0	956.1	961.0	969.5	8.7	28,145	55,980
S50H23	957.0	964.5	950.5	955.4	963.2	7.9	4,389	13,717
S50M23	950.1	959.9	946.1	950.9	958.5	7.7	4,065	4,771

**สรุปตลาด Currency Futures**

	Price			Settlement Price			Volume	Open Interest
	Open	High	Low	Prior	Last	Change		
USDQ22	35.53	35.81	35.53	35.55	35.74	0.18	3,682	5,175
USDU22	35.49	35.75	35.44	35.47	35.62	0.15	47,282	154,299
USDV22	35.38	35.65	35.38	35.41	35.63	0.18	83	2,523
USDZ22	35.24	35.48	35.21	35.22	35.38	0.16	4,611	22,683

**สรุปยอดซื้อขายสุทธิ Futures ตามประเภทหลักทรัพย์ (สัญญา)**

	Foreign			Institution			Local		
	Long	Short	Net	Long	Short	Net	Long	Short	Net
SET50 Index Futures	100,347	88,093	12,254	50,344	49,411	933	107,637	120,824	-13,187
Metal Futures	25,082	30,531	-5,449	6,875	8,667	-1,792	31,065	23,824	7,241
Single Stock Futures	4,571	15,622	-11,051	32,836	43,636	-10,800	58,620	36,769	21,851
Currency Futures	39	41	-2	15,044	12,163	2,881	40,575	43,454	-2,879

**สรุปตลาด Futures Gold & Oil Futures**

	Price			Settlement Price		Volume	Open Interest
	High	Low	Close	Prior	Change		
GF10Q22	30,240	29,980	30,160	30,200	-50	3,141	7,559
GFQ22	30,220	30,020	30,210	30,220	-10	124	235
GOU22	1,797	1,775	1,787	1,795	-8	44,112	22,413
SVFU22	20	20	20	20	0	350	2,152
GF10V22	30,280	30,040	30,210	30,250	-30	2,148	3,236
GFV22	30,260	30,080	30,260	30,270	-10	21	154
GF10Z22	30,320	30,080	30,250	30,300	-40	1,402	3,507
GFZ22	30,270	30,150	30,240	30,410	-140	36	108

**SET50**

	Expiration date	Days to maturity	Rf	FV of periodic dividend	Current spot	Fair future price	Current future price	Premium / Discount from fair price (pts)	premium / discount (%)	Premium / Discount from spot price (pts)
S50M22	29-Jun-22	-41	1.58%	0.0	979.06	977.3	962.49	-14.8	-1.5	-16.6
S50U22	29-Sep-22	51	1.67%	15.2	979.06	966.2	971.1	4.9	0.5	-8.0
S50Z22	29-Dec-22	142	1.79%	2.0	979.06	983.9	969.7	-14.2	-1.4	-9.4
S50H23	30-Mar-23	233	1.65%	17.3	979.06	972.2	1022.9	50.7	5.2	43.8

**Gold**

	Expiration date	Days to maturity	Current spot (USD)	Rf	Current FX	Fair future price	Current future price	Premium / Discount from fair price (Bt)	premium / discount (%)
GFM22	29-Jun-22	-41	1,786.8	2.50%	35.436	30,012	30,285	273	0.9%
GFQ22	30-Aug-22	21	1,786.8	2.53%	35.436	30,140	30,230	90	0.3%
GFV22	28-Oct-22	80	1,786.8	2.59%	35.436	30,268	30,290	22	0.1%

**USD**

	Expiration date	Days to maturity	Current FX	TH1 YY	US1 YY	Fair future price	Current future price	Premium / Discount from fair price (Bt)	premium / discount (%)
USDM22	29-Jun-22	-41	35.43	2.60%	0.11%	35.33	35.06	-0.27	-0.8%
USDN22	26-Jul-22	-14	35.43	2.60%	0.11%	35.40	36.68	1.28	3.6%
USDU22	29-Sep-22	51	35.43	2.60%	0.11%	35.55	35.57	0.02	0.0%

\* In computing fair future price of oil, gold, and silver we disregard storage cost & convenience yield for simplicity reason

**Fair gold spot price**

		Gold spot (USD/oz)										
		1,737	1,747	1,757	1,767	1,777	1,787	1,797	1,807	1,817	1,827	1,837
THB/USD	35.18	29,043	29,210	29,377	29,545	29,712	29,879	30,046	30,213	30,381	30,548	30,715
	35.23	29,084	29,252	29,419	29,587	29,754	29,921	30,089	30,256	30,424	30,591	30,759
	35.28	29,125	29,293	29,461	29,629	29,796	29,964	30,132	30,299	30,467	30,635	30,802
	35.33	29,167	29,335	29,503	29,671	29,838	30,006	30,174	30,342	30,510	30,678	30,846
	35.38	29,208	29,376	29,544	29,712	29,881	30,049	30,217	30,385	30,553	30,722	30,890
	35.43	29,249	29,418	29,586	29,754	29,923	30,091	30,260	30,428	30,597	30,765	30,933
	35.48	29,291	29,459	29,628	29,796	29,965	30,134	30,302	30,471	30,640	30,808	30,977
	35.53	29,332	29,501	29,670	29,838	30,007	30,176	30,345	30,514	30,683	30,852	31,021
	35.58	29,373	29,542	29,711	29,880	30,050	30,219	30,388	30,557	30,726	30,895	31,064
	35.63	29,414	29,584	29,753	29,922	30,092	30,261	30,431	30,600	30,769	30,939	31,108
	35.68	29,456	29,625	29,795	29,964	30,134	30,304	30,473	30,643	30,812	30,982	31,152