

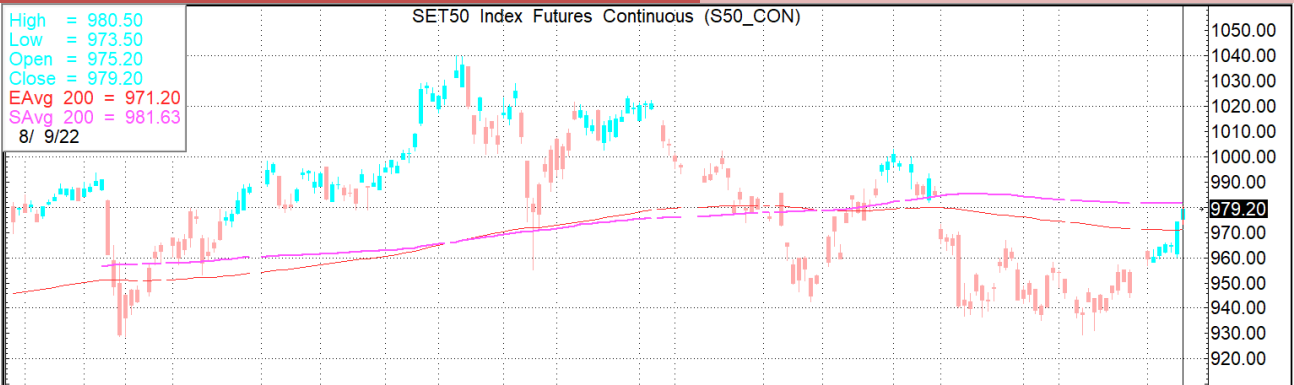
S50U22

977.3

S=971-966

R=980-985

High = 980.50
Low = 973.50
Open = 975.20
Close = 979.20
EAvg 200 = 971.20
SAvg 200 = 981.63
8/ 9/22

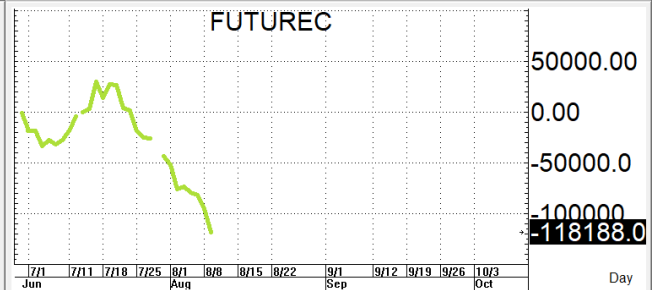
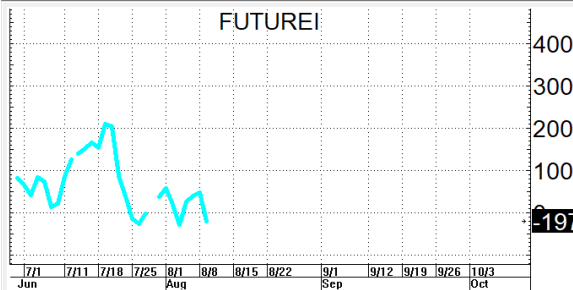
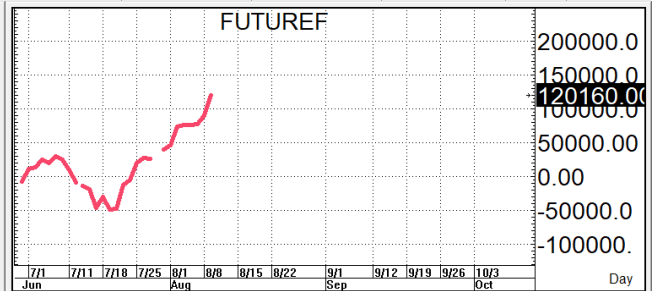


Macd E26-E12 = 4.43
Signal E9 = 0.63

%K 9 S3 = 97.34
%D S3 = 95.01

RSI 14 = 65.84
ADX 14 = 13.40

Value / Op Int = 424



กลยุทธ์: ปิดเหนือเส้น 10 วันได้ต่อทำให้หน้ายาวได้เปรียบอยู่ที่ตามแต่ก็เข้า OB area แล้วจึงขอมวางแผนการเล่นตามนี้กล่าวคือหากซิงเต็งขึ้นมาก่อนก็ให้ไป BET OPEN SHORT แถวๆ แนวต้านที่ให้แล้วรอปิดทำกำไรตอนย่อตัวกลับลงมาในระหว่างวัน โดยกำหนดจุดตัดขาดทุนหรือ CUT LOSS เมื่อขาดทุนเกิน 5 Points เพื่อทำ Risk-Control หรือเมื่อ S50U22 ปิดเหนือ 986 แต่ในทางกลับกันหากซิงย่อตัวลงมาก่อนก็ให้ไป OPEN LONG แถวๆ แนวรับที่ให้เพื่อรอไปขายทำกำไรตอนดีดกลับขึ้นมา แต่ก็ควรวาง Trailing stop ด้วยนะหากราคาออกจากต้นทุนเกิน 5 Points หรือเมื่อ S50U22 ลงมาปิดต่ำกว่า 965

รายงานฉบับนี้จัดทำขึ้นโดยข้อมูลเท่าที่ปรากฏและเชื่อว่าเป็นที่น่าเชื่อถือได้แต่ไม่ถือเป็นการยืนยันความถูกต้องและความสมบูรณ์ของ ข้อมูลนั้นๆ โดยบริษัทหลักทรัพย์ ตรีเนิตี้ จำกัด ผู้จัดทำ ขอสงวนสิทธิ์ในการเปลี่ยนแปลงความเห็นหรือประมาณการณต่างๆ ที่ปรากฏในรายงานฉบับนี้โดยไม่ต้องแจ้งล่วงหน้า รายงานฉบับนี้มีวัตถุประสงค์เพื่อให้ประกอบการตัดสินใจของนักลงทุน โดยไม่ได้เป็นการชี้แนะหรือชักชวนให้นักลงทุนทำการซื้อหรือขาย หลักทรัพย์ หรือตราสารทางการเงินใดๆ ที่ปรากฏในรายงาน

สรุปตลาด SET50 Index Futures

	Price			Settlement Price			Volume	Open Interest
	Open	High	Low	Prior	Last	Change		
S50Q22	975.2	980.5	973.5	974.2	979.2	5	95	424
S50U22	969.5	978.8	969.5	971.1	977.0	6.2	198,809	490,778
S50V22	971.7	979.3	971.7	972.0	978.0	5.1	99	134
S50Z22	969.4	977.0	968.0	969.7	975.3	5.9	30,233	55,438
S50H23	963.0	970.5	962.0	963.3	969.1	6.1	4,892	14,328
S50M23	958.6	965.8	957.1	958.6	964.2	5.7	2,949	4,823

สรุปตลาด Currency Futures

	Price			Settlement Price			Volume	Open Interest
	Open	High	Low	Prior	Last	Change		
USDQ22	35.62	35.63	35.32	35.73	35.35	-0.38	2,372	3,160
USDU22	35.60	35.60	35.27	35.62	35.29	-0.32	38,086	149,929
USDV22	35.50	35.50	35.21	35.59	35.22	-0.37	39	2,511
USDZ22	35.37	35.37	35.02	35.38	35.05	-0.33	4,967	20,907

สรุปยอดซื้อขายสุทธิ Futures ตามประเภทนักลงทุน (สัญญา)

	Foreign			Institution			Local		
	Long	Short	Net	Long	Short	Net	Long	Short	Net
SET50 Index Futures	113,461	83,251	30,210	40,404	47,215	-6,811	83,212	106,611	-23,399
Metal Futures	18,647	14,329	4,318	4,846	3,450	1,396	14,741	20,455	-5,714
Single Stock Futures	10,664	16,069	-5,405	51,419	53,510	-2,091	63,789	56,293	7,496
Currency Futures	40	41	-1	4,706	16,591	-11,885	40,718	28,873	11,845

สรุปตลาด Futures Gold & Oil Futures

	Price			Settlement Price		Volume	Open Interest
	High	Low	Close	Prior	Change		
GF10Q22	30,250	30,060	30,100	30,150	-50	2,157	7,322
GFQ22	30,230	30,070	30,160	30,210	-50	67	241
GOU22	1,802	1,790	1,799	1,787	12	27,336	21,335
SVFU22	21	20	21	20	0	203	2,197
GF10V22	30,280	30,100	30,150	30,220	-70	977	2,982
GFV22	30,290	30,120	30,120	30,260	-50	5	153
GF10Z22	30,330	30,160	30,190	30,260	-70	813	3,569
GFZ22	30,340	30,160	30,160	30,270	-	27	122

SET50

	Expiration date	Days to maturity	Rf	FV of periodic dividend	Current spot	Fair future price	Current future price	Premium / Discount from fair price (pts)	premium / discount (%)	Premium / Discount from spot price (pts)
S50M22	29-Jun-22	-42	1.58%	0.0	982.23	980.4	962.49	-17.9	-1.8	-19.7
S50U22	29-Sep-22	50	1.67%	15.2	982.23	969.3	977.3	8.0	0.8	-4.9
S50Z22	29-Dec-22	141	1.79%	2.0	982.23	987.0	975.6	-11.4	-1.2	-6.6
S50H23	30-Mar-23	232	1.65%	17.3	982.23	975.3	1022.9	47.6	4.9	40.7

Gold

	Expiration date	Days to maturity	Current spot (USD)	Rf	Current FX	Fair future price	Current future price	Premium / Discount from fair price (Bt)	premium / discount (%)
GFM22	29-Jun-22	-42	1,794.0	2.50%	35.346	30,054	30,285	231	0.8%
GFQ22	30-Aug-22	20	1,794.0	2.53%	35.346	30,183	30,120	-63	-0.2%
GFV22	28-Oct-22	79	1,794.0	2.59%	35.346	30,311	30,230	-81	-0.3%

USD

	Expiration date	Days to maturity	Current FX	TH1YY	US1YY	Fair future price	Current future price	Premium / Discount from fair price (Bt)	premium / discount (%)
USDM22	29-Jun-22	-42	35.34	2.60%	0.11%	35.24	35.06	-0.18	-0.5%
USDN22	26-Jul-22	-15	35.34	2.60%	0.11%	35.30	36.68	1.38	3.9%
USDU22	29-Sep-22	50	35.34	2.60%	0.11%	35.46	35.29	-0.17	-0.5%

* In computing fair future price of oil, gold, and silver we disregard storage cost & convenience yield for simplicity reason

Fair gold spot price

		Gold spot (USD/oz)										
		1,744	1,754	1,764	1,774	1,784	1,794	1,804	1,814	1,824	1,834	1,844
THB/USD	35.09	29,089	29,255	29,422	29,589	29,756	29,923	30,089	30,256	30,423	30,590	30,757
	35.14	29,130	29,297	29,464	29,631	29,798	29,965	30,132	30,299	30,466	30,633	30,800
	35.19	29,172	29,339	29,506	29,673	29,841	30,008	30,175	30,342	30,510	30,677	30,844
	35.24	29,213	29,381	29,548	29,716	29,883	30,051	30,218	30,386	30,553	30,721	30,888
	35.29	29,254	29,422	29,590	29,758	29,925	30,093	30,261	30,429	30,596	30,764	30,932
	35.34	29,296	29,464	29,632	29,800	29,968	30,136	30,304	30,472	30,640	30,808	30,976
	35.39	29,337	29,506	29,674	29,842	30,010	30,178	30,347	30,515	30,683	30,851	31,020
	35.44	29,379	29,547	29,716	29,884	30,053	30,221	30,390	30,558	30,726	30,895	31,063
	35.49	29,420	29,589	29,758	29,926	30,095	30,264	30,432	30,601	30,770	30,938	31,107
	35.54	29,462	29,631	29,800	29,968	30,137	30,306	30,475	30,644	30,813	30,982	31,151
	35.59	29,503	29,672	29,841	30,011	30,180	30,349	30,518	30,687	30,857	31,026	31,195