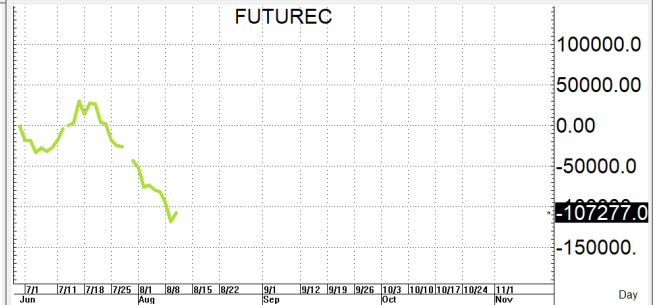
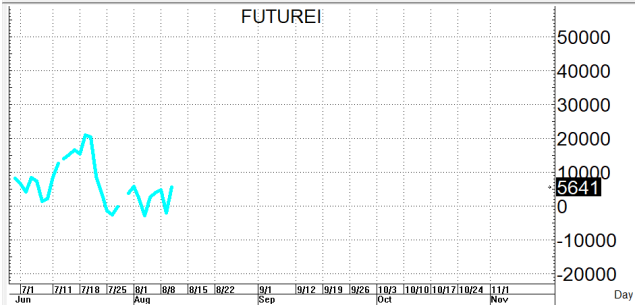
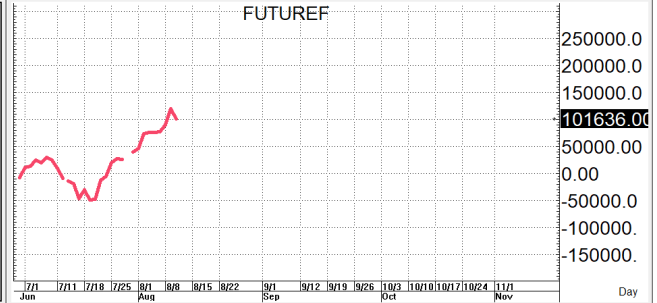


S50U22

975

S=971-965

R=980-986



TrinitySecurities-2 published on TradingView.com, Aug 11, 2022 08:47 UTC+7
 SET50 INDEX, 1D, SET O:983.68 H:983.24 L:974.81 C:983.12 +0.89 (+0.09%)
 Vol: The data vendor doesn't provide volume data for this symbol.
 BB (20, close, 2, 0) 957.74 984.90 930.58



กลยุทธ์: ปิดเหนือเส้น 10 วันที่ 963 ได้อยู่ก็ตามทำให้แม่น้ำยาวยังเป็นฝายได้เปรียบต่อแต่ก็เข้า OB area แล้วแถมมีความเสี่ยงจากการหยุดยาว 3 วันจึงขอวางแผนการเล่นตามนี้กล่าวคือหากซิ่งดิ่งขึ้นมาก่อนก็ให้ไป BET OPEN SHORT แถวๆ แนวต้านที่ให้แล้วรอปิดทำกำไรตอนย่อตัวกลับลงมาในระหว่างวัน โดยกำหนดจุดตัดขาดทุนหรือ CUT LOSS เมื่อขาดทุนเกิน 5 Points เพื่อทำ Risk-Control หรือเมื่อ S50U22 ปิดเหนือ 987 แต่ในทางกลับกันหากซิ่งย่อตัวลงมาก่อนก็ให้ไป OPEN LONG แถวๆ แนวรับที่ให้เพื่อรอไปขายทำกำไรตอนดีดกลับขึ้นมา แต่ก็ควรวาง Trailing stop ด้วยระยะหกราคาออกจากต้นทุนเกิน 5 Points หรือเมื่อ S50U22 ลงมาปิดต่ำกว่า 964

รายงานฉบับนี้จัดทำขึ้นโดยข้อมูลเท่าที่ปรากฏและเชื่อว่าเป็นที่น่าเชื่อถือได้แต่ไม่ถือเป็นการยืนยันความถูกต้องและความสมบูรณ์ของ ข้อมูลนั้นๆ โดยบริษัทหลักทรัพย์ ตรีเนิตี้ จำกัด ผู้จัดทำ ขอสงวนสิทธิ์ในการเปลี่ยนแปลงความเห็นหรือประมาณการณต่างๆ ที่ปรากฏในรายงานฉบับนี้โดยไม่ต้องแจ้งล่วงหน้า รายงานฉบับนี้มีวัตถุประสงค์เพื่อใช้ประกอบการตัดสินใจของนักลงทุน โดยไม่ได้เป็นการชี้นำหรือชักชวนให้นักลงทุนทำการซื้อหรือขาย หลักทรัพย์ หรือตราสารทางการเงินใดๆ ที่ปรากฏในรายงาน

สรุปตลาด SET50 Index Futures

	Price			Settlement Price			Volume	Open Interest
	Open	High	Low	Prior	Last	Change		
S50Q22	977.6	979.0	974.0	979.2	977.0	-2.2	69	403
S50U22	975.1	977.4	970.8	977.3	974.6	-2.3	194,939	481,416
S50V22	974.3	976.2	973.0	977.1	975.4	-1.7	36	129
S50Z22	973.5	975.9	969.5	975.6	973.4	-1.9	25,258	55,944
S50H23	967.2	969.5	963.5	969.4	967.1	-2.1	4,704	14,470
S50M23	962.3	964.3	958.4	964.3	962.0	-2.1	2,483	4,899

สรุปตลาด Currency Futures

	Price			Settlement Price			Volume	Open Interest
	Open	High	Low	Prior	Last	Change		
USDQ22	35.40	35.61	35.30	35.35	35.54	0.19	3,085	1,857
USDU22	35.35	35.53	35.23	35.30	35.48	0.18	46,245	144,076
USDV22	35.27	35.44	35.20	35.22	35.41	0.19	561	3,071
USDZ22	35.10	35.29	35.00	35.05	35.23	0.18	4,319	19,968

สรุปยอดซื้อขายสุทธิ Futures ตามประเภทนักลงทุน (สัญญา)

	Foreign			Institution			Local		
	Long	Short	Net	Long	Short	Net	Long	Short	Net
SET50 Index Futures	83,241	101,765	-18,524	43,727	36,114	7,613	100,521	89,610	10,911
Metal Futures	18,788	15,774	3,014	3,802	4,508	-706	16,689	18,997	-2,308
Single Stock Futures	10,843	10,400	443	62,883	55,573	7,310	60,463	68,216	-7,753
Currency Futures	52	7	45	9,411	22,479	-13,068	44,747	31,724	13,023

สรุปตลาด Futures Gold & Oil Futures

	Price			Settlement Price		Volume	Open Interest
	High	Low	Close	Prior	Change		
GF10Q22	30,320	30,100	30,290	30,100	210	2,395	6,728
GFQ22	30,290	30,100	30,290	30,160	150	59	268
GOU22	1,808	1,797	1,803	1,799	5	27,618	20,000
SVFU22	21	20	21	21	0	60	2,206
GF10V22	30,370	30,150	30,370	30,150	210	1,066	2,827
GFV22	30,340	30,160	30,340	30,210	130	12	156
GF10Z22	30,410	30,200	30,380	30,190	210	831	3,819
GFZ22	30,390	30,300	30,390	30,270	150	10	117

SET50

	Expiration date	Days to maturity	Rf	FV of periodic dividend	Current spot	Fair future price	Current future price	Premium / Discount from fair price (pts)	premium / discount (%)	Premium / Discount from spot price (pts)
S50M22	29-Jun-22	-43	1.58%	0.0	983.12	981.3	962.49	-18.8	-1.9	-20.6
S50U22	29-Sep-22	49	1.67%	15.2	983.12	970.2	975	4.8	0.5	-8.1
S50Z22	29-Dec-22	140	1.79%	2.0	983.12	987.9	973.7	-14.2	-1.4	-9.4
S50H23	30-Mar-23	231	1.65%	17.3	983.12	976.2	1022.9	46.7	4.8	39.8

Gold

	Expiration date	Days to maturity	Current spot (USD)	Rf	Current FX	Fair future price	Current future price	Premium / Discount from fair price (Bt)	premium / discount (%)
GFM22	29-Jun-22	-43	1,795.6	2.50%	35.328	30,064	30,285	221	0.7%
GFQ22	30-Aug-22	19	1,795.6	2.53%	35.328	30,192	30,050	-142	-0.5%
GFV22	28-Oct-22	78	1,795.6	2.59%	35.328	30,320	30,090	-230	-0.8%

USD

	Expiration date	Days to maturity	Current FX	TH1YY	US1YY	Fair future price	Current future price	Premium / Discount from fair price (Bt)	premium / discount (%)
USDM22	29-Jun-22	-43	35.325	2.60%	0.11%	35.22	35.06	-0.16	-0.5%
USDN22	26-Jul-22	-16	35.325	2.60%	0.11%	35.29	36.68	1.39	3.9%
USDU22	29-Sep-22	49	35.325	2.60%	0.11%	35.44	35.19	-0.25	-0.7%

* In computing fair future price of oil, gold, and silver we disregard storage cost & convenience yield for simplicity reason

Fair gold spot price

		Gold spot (USD/oz)										
		1,746	1,756	1,766	1,776	1,786	1,796	1,806	1,816	1,826	1,836	1,846
THB/USD	35.08	29,103	29,270	29,436	29,603	29,770	29,937	30,103	30,270	30,437	30,603	30,770
	35.13	29,144	29,311	29,478	29,645	29,812	29,979	30,146	30,313	30,480	30,647	30,814
	35.18	29,186	29,353	29,520	29,687	29,855	30,022	30,189	30,356	30,523	30,691	30,858
	35.23	29,227	29,395	29,562	29,730	29,897	30,065	30,232	30,399	30,567	30,734	30,902
	35.28	29,269	29,437	29,604	29,772	29,940	30,107	30,275	30,443	30,610	30,778	30,946
	35.33	29,310	29,478	29,646	29,814	29,982	30,150	30,318	30,486	30,654	30,822	30,989
	35.38	29,352	29,520	29,688	29,856	30,024	30,193	30,361	30,529	30,697	30,865	31,033
	35.43	29,393	29,562	29,730	29,898	30,067	30,235	30,404	30,572	30,740	30,909	31,077
	35.48	29,435	29,603	29,772	29,941	30,109	30,278	30,447	30,615	30,784	30,952	31,121
	35.53	29,476	29,645	29,814	29,983	30,152	30,321	30,489	30,658	30,827	30,996	31,165
	35.58	29,518	29,687	29,856	30,025	30,194	30,363	30,532	30,701	30,871	31,040	31,209