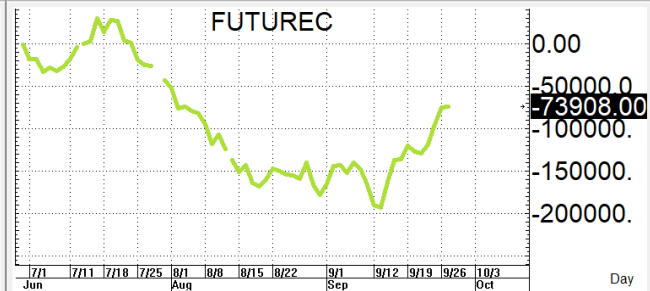
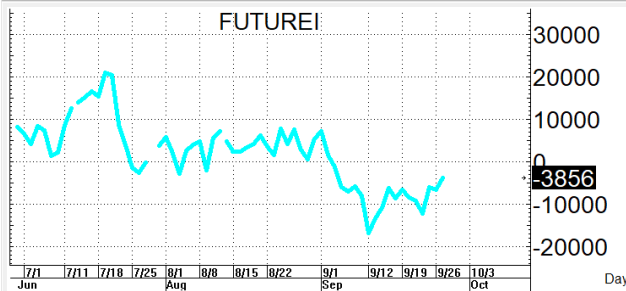
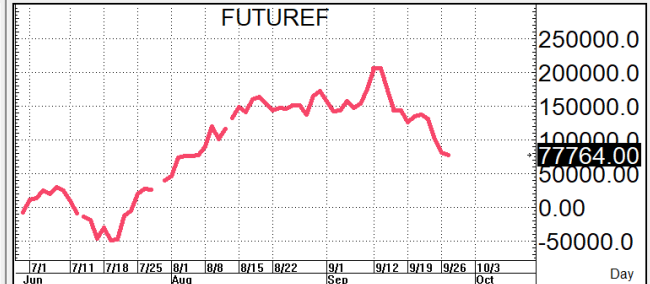


S50Z22

969.2

S=963-959

R=975-980



TrinitySecurities-2 published on TradingView.com, Sep 28, 2022 08:01 UTC+7

SET50 INDEX FUTURES (DEC 2022), 1D, TFEX O973.5 H976.7 L968.6 C969.2 -1.8 (-0.19%)
Trinity Ribbon (Ema cross) (20, 80, 12, 26) 978.9 979.0



TradingView

กลยุทธ์: ปิดได้เส้น 10 วันที่ 979+/- ต่อจึงทำให้น้ำขึ้นยังคงเป็นฝ่ายได้เปรียบจึงขอวางแผนการเล่นตามนี้กล่าวคือหากตั้งขึ้นมาแถวๆแนว
ด้านของเส้น 10 วันที่ให้ OPEN SHORT แล้วรอปิดทำกำไรตอนย่อตัวกลับลงมาในระหว่างวัน โดยกำหนดจุดตัดขาดทุนหรือ CUT LOSS
เมื่อขาดทุนเกิน 5 Points เพื่อทำ Risk-Control หรือเมื่อ S50Z22 ปิดเหนือเส้น 10 วันที่ or เมื่อปิดเหนือ 981
ปล:S50z22 เกิด Sell Signal of Tnity ribbon แล้วจ้า!!!!

รายงานฉบับนี้จัดทำขึ้นโดยข้อมูลเท่าที่ปรากฏและเชื่อว่าเป็นที่น่าเชื่อถือได้แต่ไม่ถือเป็นการยืนยันความถูกต้องและความสมบูรณ์ของ ข้อมูลนั้นๆ โดยบริษัทหลักทรัพย์ ตรีเนิตี้ จำกัด ผู้จัดทำ
ขอสงวนสิทธิ์ในการเปลี่ยนแปลงความเห็นหรือประมาณการณต่างๆ ที่ปรากฏในรายงานฉบับนี้โดยไม่ต้องแจ้งล่วงหน้า รายงานฉบับนี้มีวัตถุประสงค์เพื่อให้ประกอบการตัดสินใจของนักลงทุน
โดยไม่ได้เป็นการชี้แนะหรือชักชวนให้นักลงทุนทำการซื้อหรือขาย หลักทรัพย์ หรือตราสารทางการเงินใดๆ ที่ปรากฏในรายงาน

สรุปตลาด SET50 Index Futures

	Price			Settlement Price			Volume	Open Interest
	Open	High	Low	Prior	Last	Change		
S50U22	973.1	976.4	968.7	971.8	969.5	-2.6	267,935	218,376
S50V22	972.7	975.5	969.5	971.5	969.5	-2	80	307
S50X22	972.8	975.3	969.7	972.4	969.7	-2.7	45	90
S50Z22	973.5	976.7	968.6	971.0	969.1	-1.8	359,875	402,673
S50H23	968.0	970.5	962.9	965.5	963.3	-2.3	14,741	33,190
S50M23	962.2	965.0	958.0	960.5	958.4	-2.2	2,874	9,205

สรุปตลาด Currency Futures

	Price			Settlement Price			Volume	Open Interest
	Open	High	Low	Prior	Last	Change		
USDU22	37.84	37.97	37.73	37.85	37.96	0.11	19,667	91,338
USDV22	37.77	37.90	37.69	37.77	37.90	0.13	1,968	40,735
USDX22	37.67	37.81	37.63	37.69	37.79	0.10	940	2,187
USDZ22	37.54	37.65	37.42	37.53	37.63	0.09	46,626	81,272

สรุปยอดซื้อขายสุทธิ Futures ตามประเภทนักลงทุน (สัญญา)

	Foreign			Institution			Local		
	Long	Short	Net	Long	Short	Net	Long	Short	Net
SET50 Index Futures	453,028	457,113	-4,085	57,875	55,138	2,737	134,647	133,299	1,348
Metal Futures	19,510	19,007	503	5,361	5,538	-177	19,864	20,190	-326
Single Stock Futures	87,205	93,294	-6,089	329,956	318,480	11,476	295,415	300,802	-5,387
Currency Futures	0	0	0	37,123	22,271	14,852	32,078	46,930	-14,852

สรุปตลาด Futures Gold & Oil Futures

	Price			Settlement Price		Volume	Open Interest
	High	Low	Close	Prior	Change		
GOU22	1,649	1,624	1,633	1,644	-10	11,253	16,973
SVFU22	19	18	19	19	0	88	969
GF10V22	29,660	29,380	29,500	29,590	-80	4,749	5,431
GFV22	29,660	29,380	29,540	29,600	-60	155	243
GF10Z22	29,720	29,450	29,580	29,660	-60	2,382	5,149
GFZ22	29,730	29,450	29,610	29,660	-50	65	137
GOZ22	1,670	1,645	1,654	1,665	-10	24,837	21,367
SVFZ22	19	19	19	19	0	101	920

SET50

	Expiration date	Days to maturity	Rf	FV of periodic dividend	Current spot	Fair future price	Current future price	Premium / Discount from fair price (pts)	premium / discount (%)	Premium / Discount from spot price (pts)
S50U22	29-Sep-22	1	1.58%	0.0	972.71	972.8	969.2	-3.6	-0.4	-3.5
S50Z22	29-Dec-22	92	1.67%	15.2	972.71	961.7	969.2	7.5	0.8	-3.5
S50H23	30-Mar-23	183	1.79%	2.0	972.71	979.5	963.2	-16.3	-1.7	-9.5
S50M23	29-Jun-23	274	1.65%	17.3	972.71	967.6	958.3	-9.3	-1.0	-14.4

Gold

	Expiration date	Days to maturity	Current spot (USD)	Rf	Current FX	Fair future price	Current future price	Premium / Discount from fair price (Bt)	premium / discount (%)
GFV22	28-Oct-22	30	1,626.7	2.50%	38.075	29,501	29,450	-51	-0.2%
GFZ22	29-Dec-22	92	1,626.7	2.53%	38.075	29,629	29,520	-109	-0.4%
GFG23	27-Feb-23	152	1,626.7	2.59%	38.075	29,760	29,560	-200	-0.7%

USD

	Expiration date	Days to maturity	Current FX	TH1 YY	US1YY	Fair future price	Current future price	Premium / Discount from fair price (Bt)	premium / discount (%)
USDU22	29-Sep-22	1	38.065	2.60%	0.11%	38.07	37.98	-0.09	-0.2%
USDV22	28-Oct-22	30	38.065	2.60%	0.11%	38.14	37.91	-0.23	-0.6%
USDZ22	29-Dec-22	92	38.065	2.60%	0.11%	38.31	37.64	-0.67	-1.7%

* In computing fair future price of oil, gold, and silver we disregard storage cost & convenience yield for simplicity reason

Fair gold spot price

		Gold spot (USD/oz)										
		1,577	1,587	1,597	1,607	1,617	1,627	1,637	1,647	1,657	1,667	1,677
THB/USD	37.82	28,340	28,520	28,700	28,880	29,059	29,239	29,419	29,599	29,778	29,958	30,138
	37.87	28,378	28,558	28,738	28,918	29,098	29,278	29,458	29,638	29,818	29,998	30,178
	37.92	28,415	28,596	28,776	28,956	29,136	29,317	29,497	29,677	29,857	30,037	30,218
	37.97	28,453	28,633	28,814	28,994	29,175	29,355	29,536	29,716	29,897	30,077	30,257
	38.02	28,490	28,671	28,852	29,032	29,213	29,394	29,575	29,755	29,936	30,117	30,297
	38.07	28,528	28,709	28,890	29,071	29,252	29,433	29,613	29,794	29,975	30,156	30,337
	38.12	28,565	28,746	28,928	29,109	29,290	29,471	29,652	29,834	30,015	30,196	30,377
	38.17	28,603	28,784	28,966	29,147	29,328	29,510	29,691	29,873	30,054	30,235	30,417
	38.22	28,640	28,822	29,004	29,185	29,367	29,548	29,730	29,912	30,093	30,275	30,457
	38.27	28,678	28,860	29,041	29,223	29,405	29,587	29,769	29,951	30,133	30,315	30,497
	38.32	28,715	28,897	29,079	29,262	29,444	29,626	29,808	29,990	30,172	30,354	30,536