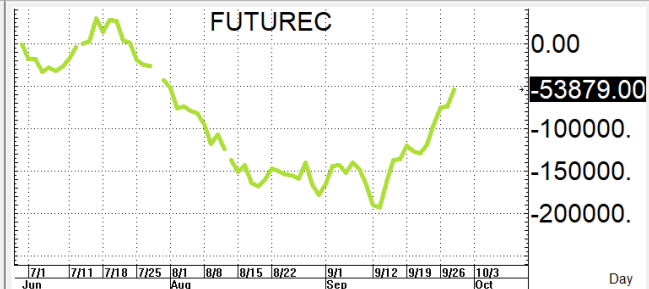
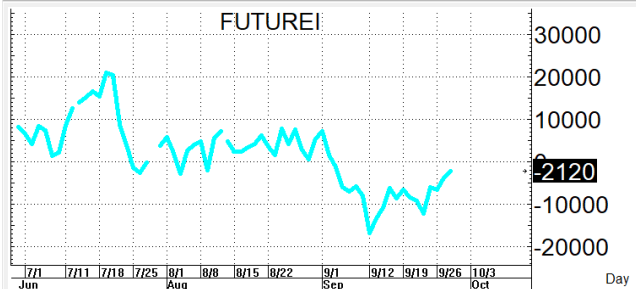


S50Z22

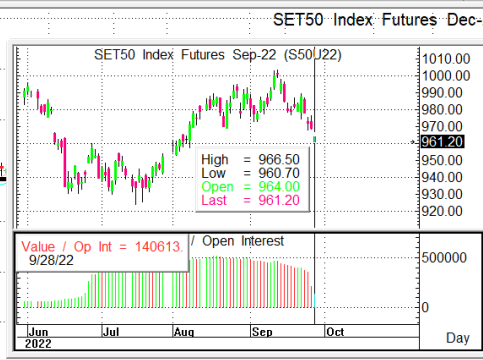
961.5

S=959-953

R=968-975



High = 966.70
Low = 961.20
Open = 963.10
Last = 961.50
EAvg 5 = 970.30
EAvg 10 = 975.17
SAvg 10 = 976.49
EAvg 75 = 972.38
EAvg 200 = 973.23
SAvg 50 = 972.32
EAvg 50 = 974.28
9/28/22



Value / Op Int = 457602.

Value / Op Int = 140613. / Open Interest

Value / Open Interest

Vol = 262530.

Volume

Volume

กลยุทธ์: ยังปิดได้เส้น 10 วันที่ 975+/- อยู่เลยทำให้หน้าสั้นยังคงเป็นฝ่ายได้เปรียบ และในวันปิด Series จึงขอวางแผนการเล่นตามนี้ กล่าวคือหากแดงขึ้นมาแถวแนวต้านของเส้น 10 วันหรือใกล้เคียงก็ให้ OPEN SHORT แล้วรอปิดทำไรตอนย่อตัวกลับลงมาในระหว่างวัน โดยกำหนดจุดตัดขาดทุนหรือ CUT LOSS เมื่อขาดทุนเกิน 5 Points เพื่อทำ Risk-Control หรือเมื่อ S50Z22 ปิดเหนือเส้น 10 วัน or เมื่อปิดเหนือ 976

รายงานฉบับนี้จัดทำขึ้นโดยข้อมูลเท่าที่ปรากฏและเชื่อว่าเป็นที่น่าเชื่อถือได้แต่ไม่ถือเป็นการยืนยันความถูกต้องและความสมบูรณ์ของ ข้อมูลนั้นๆ โดยบริษัทหลักทรัพย์ ตรีเนิตี้ จำกัด ผู้จัดทำ ขอสงวนสิทธิ์ในการเปลี่ยนแปลงความเห็นหรือประมาณการณต่างๆ ที่ปรากฏในรายงานฉบับนี้โดยไม่ต้องแจ้งล่วงหน้า รายงานฉบับนี้มีวัตถุประสงค์เพื่อให้ประกอบการตัดสินใจของนักลงทุน โดยไม่ได้เป็นการชี้นำหรือชักชวนให้นักลงทุนทำการซื้อหรือขาย หลักทรัพย์ หรือตราสารทางการเงินใดๆ ที่ปรากฏในรายงาน

สรุปตลาด SET50 Index Futures

| | Price | | | Settlement Price | | | Volume | Open Interest |
|--------|-------|-------|-------|------------------|-------|--------|---------|---------------|
| | Open | High | Low | Prior | Last | Change | | |
| S50U22 | 964.0 | 966.5 | 960.7 | 969.2 | 961.5 | -8 | 123,675 | 140,613 |
| S50V22 | 966.0 | 966.0 | 961.3 | 969.5 | 961.6 | -8.1 | 259 | 480 |
| S50X22 | 967.0 | 968.0 | 961.4 | 969.7 | 961.4 | -8.3 | 60 | 95 |
| S50Z22 | 963.1 | 966.7 | 961.2 | 969.2 | 961.7 | -7.7 | 262,530 | 457,602 |
| S50H23 | 959.4 | 960.6 | 955.3 | 963.2 | 955.7 | -7.7 | 14,861 | 33,834 |
| S50M23 | 954.5 | 955.5 | 950.4 | 958.3 | 950.5 | -7.8 | 3,378 | 9,021 |

สรุปตลาด Currency Futures

| | Price | | | Settlement Price | | | Volume | Open Interest |
|--------|-------|-------|-------|------------------|-------|--------|--------|---------------|
| | Open | High | Low | Prior | Last | Change | | |
| USDU22 | 37.93 | 38.46 | 37.90 | 37.96 | 38.34 | 0.40 | 38,149 | 67,522 |
| USDV22 | 37.84 | 38.39 | 37.84 | 37.90 | 38.25 | 0.35 | 3,728 | 38,907 |
| USDX22 | 37.75 | 38.29 | 37.73 | 37.79 | 38.18 | 0.39 | 1,503 | 1,893 |
| USDZ22 | 37.60 | 38.18 | 37.56 | 37.62 | 38.05 | 0.44 | 71,482 | 86,274 |

สรุปยอดซื้อขายสุทธิ Futures ตามประเภทนักลงทุน (สัญญา)

| | Foreign | | | Institution | | | Local | | |
|----------------------|---------|---------|---------|-------------|---------|---------|---------|---------|---------|
| | Long | Short | Net | Long | Short | Net | Long | Short | Net |
| SET50 Index Futures | 215,293 | 237,058 | -21,765 | 50,021 | 48,285 | 1,736 | 139,449 | 119,420 | 20,029 |
| Metal Futures | 23,855 | 21,509 | 2,346 | 3,815 | 3,572 | 243 | 19,938 | 22,527 | -2,589 |
| Single Stock Futures | 24,781 | 22,072 | 2,709 | 161,228 | 123,344 | 37,884 | 127,457 | 168,050 | -40,593 |
| Currency Futures | 20 | 0 | 20 | 28,414 | 54,251 | -25,837 | 86,428 | 60,611 | 25,817 |

สรุปตลาด Futures Gold & Oil Futures

| | Price | | | Settlement Price | | Volume | Open Interest |
|---------|--------|--------|--------|------------------|--------|--------|---------------|
| | High | Low | Close | Prior | Change | | |
| GOU22 | 1,641 | 1,616 | 1,618 | 1,634 | -16 | 12,075 | 13,710 |
| SVFU22 | 19 | 18 | 18 | 19 | -1 | 114 | 938 |
| GF10V22 | 29,600 | 29,410 | 29,590 | 29,510 | 40 | 2,609 | 5,368 |
| GFV22 | 29,610 | 29,450 | 29,610 | 29,540 | 70 | 121 | 225 |
| GF10Z22 | 29,670 | 29,490 | 29,660 | 29,600 | 50 | 1,718 | 5,217 |
| GFZ22 | 29,650 | 29,520 | 29,550 | 29,610 | 60 | 14 | 138 |
| GOZ22 | 1,663 | 1,637 | 1,639 | 1,655 | -16 | 29,605 | 21,772 |
| SVFZ22 | 19 | 18 | 18 | 19 | -1 | 136 | 989 |

SET50

| | Expiration date | Days to maturity | Rf | FV of periodic dividend | Current spot | Fair future price | Current future price | Premium / Discount from fair price (pts) | premium / discount (%) | Premium / Discount from spot price (pts) |
|--------|-----------------|------------------|-------|-------------------------|--------------|-------------------|----------------------|--|------------------------|--|
| S50U22 | 29-Sep-22 | 0 | 1.58% | 0.0 | 963.75 | 963.8 | 961.2 | -2.5 | -0.3 | -2.5 |
| S50Z22 | 29-Dec-22 | 91 | 1.67% | 15.2 | 963.75 | 952.6 | 961.5 | 8.9 | 0.9 | -2.3 |
| S50H23 | 30-Mar-23 | 182 | 1.79% | 2.0 | 963.75 | 970.4 | 955.5 | -14.9 | -1.5 | -8.3 |
| S50M23 | 29-Jun-23 | 273 | 1.65% | 17.3 | 963.75 | 958.5 | 950.5 | -8.0 | -0.8 | -13.3 |

Gold

| | Expiration date | Days to maturity | Current spot (USD) | Rf | Current FX | Fair future price | Current future price | Premium / Discount from fair price (Bt) | premium / discount (%) |
|-------|-----------------|------------------|--------------------|-------|------------|-------------------|----------------------|---|------------------------|
| GFV22 | 28-Oct-22 | 29 | 1,660.3 | 2.50% | 37.886 | 29,959 | 29,880 | -79 | -0.3% |
| GFZ22 | 29-Dec-22 | 91 | 1,660.3 | 2.53% | 37.886 | 30,089 | 29,940 | -149 | -0.5% |
| GFG23 | 27-Feb-23 | 151 | 1,660.3 | 2.59% | 37.886 | 30,222 | 30,010 | -212 | -0.7% |

USD

| | Expiration date | Days to maturity | Current FX | TH1 YY | US1YY | Fair future price | Current future price | Premium / Discount from fair price (Bt) | premium / discount (%) |
|--------|-----------------|------------------|------------|--------|-------|-------------------|----------------------|---|------------------------|
| USDU22 | 29-Sep-22 | 0 | 37.88 | 2.60% | 0.11% | 37.88 | 37.98 | 0.10 | 0.3% |
| USDV22 | 28-Oct-22 | 29 | 37.88 | 2.60% | 0.11% | 37.96 | 37.90 | -0.06 | -0.1% |
| USDZ22 | 29-Dec-22 | 91 | 37.88 | 2.60% | 0.11% | 38.12 | 37.73 | -0.39 | -1.0% |

* In computing fair future price of oil, gold, and silver we disregard storage cost & convenience yield for simplicity reason

Fair gold spot price

| | | Gold spot (USD/oz) | | | | | | | | | | |
|--------------|--------------|--------------------|--------|--------|--------|--------|--------|--------|--------|--------|--------|--------|
| | | 1,610 | 1,620 | 1,630 | 1,640 | 1,650 | 1,660 | 1,670 | 1,680 | 1,690 | 1,700 | 1,710 |
| THB/USD | 37.63 | 28,803 | 28,982 | 29,161 | 29,339 | 29,518 | 29,697 | 29,876 | 30,055 | 30,234 | 30,413 | 30,591 |
| | 37.68 | 28,841 | 29,020 | 29,199 | 29,378 | 29,558 | 29,737 | 29,916 | 30,095 | 30,274 | 30,453 | 30,632 |
| | 37.73 | 28,879 | 29,059 | 29,238 | 29,417 | 29,597 | 29,776 | 29,955 | 30,135 | 30,314 | 30,493 | 30,673 |
| | 37.78 | 28,918 | 29,097 | 29,277 | 29,456 | 29,636 | 29,816 | 29,995 | 30,175 | 30,354 | 30,534 | 30,713 |
| | 37.83 | 28,956 | 29,136 | 29,316 | 29,495 | 29,675 | 29,855 | 30,035 | 30,215 | 30,394 | 30,574 | 30,754 |
| | 37.88 | 28,994 | 29,174 | 29,354 | 29,534 | 29,714 | 29,894 | 30,074 | 30,255 | 30,435 | 30,615 | 30,795 |
| | 37.93 | 29,032 | 29,213 | 29,393 | 29,573 | 29,754 | 29,934 | 30,114 | 30,294 | 30,475 | 30,655 | 30,835 |
| | 37.98 | 29,071 | 29,251 | 29,432 | 29,612 | 29,793 | 29,973 | 30,154 | 30,334 | 30,515 | 30,695 | 30,876 |
| | 38.03 | 29,109 | 29,290 | 29,471 | 29,651 | 29,832 | 30,013 | 30,194 | 30,374 | 30,555 | 30,736 | 30,917 |
| | 38.08 | 29,147 | 29,328 | 29,509 | 29,690 | 29,871 | 30,052 | 30,233 | 30,414 | 30,595 | 30,776 | 30,957 |
| 38.13 | 29,186 | 29,367 | 29,548 | 29,729 | 29,910 | 30,092 | 30,273 | 30,454 | 30,635 | 30,817 | 30,998 | |