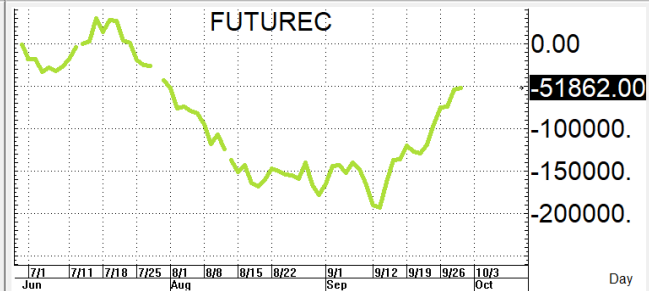
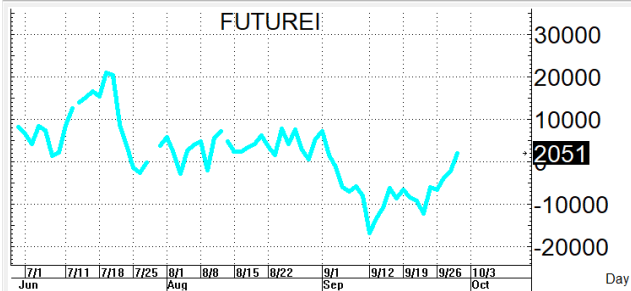
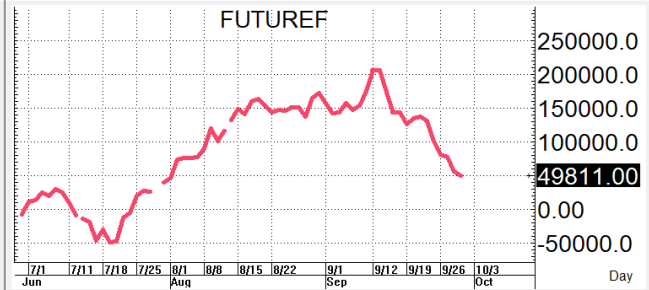


**S50Z22**

**957.6**

**S=951-945**

**R=962-968**



TrinitySecurities-2 published on TradingView.com, Sep 30, 2022 08:14 UTC+7



กลยุทธ์: ยังปิดได้เส้น 10 วันที่ 975+/- อยู่เลยทำให้หน้าสั้นยังคงเป็นฝ่ายได้เปรียบโดยมีแนวรับที่ใกล้ที่สุดก่อนแนว 953 ซึ่งก็ fibo ที่ 61.8% ซึ่งหากยืนไม่ได้หรือหลุดลงไปก็จะทำให้ Downside open คือ จึงขอวางแผนการเล่นตามนี้ กล่าวคือ หากตั้งขึ้นมาแนวๆ แนวด้านที่ให้อีกให้ OPEN SHORT แล้วรอปิดทำกำไรตอนย่อตัวกลับลงมาในระหว่างวัน โดยกำหนดจุดตัดขาดทุนหรือ CUT LOSS เมื่อขาดทุนเกิน 5 Points เพื่อทำ Risk-Control หรือเมื่อ S50Z22 ปิดเหนือเส้น 10 วัน or เมื่อปิดเหนือ 969

รายงานฉบับนี้จัดทำขึ้นโดยข้อมูลเท่าที่ปรากฏและเชื่อว่าเป็นที่น่าเชื่อถือได้แต่ไม่ถือเป็นการยืนยันความถูกต้องและความสมบูรณ์ของ ข้อมูลนั้นๆ โดยบริษัทหลักทรัพย์ ทรินิตี้ จำกัด ผู้จัดทำ ขอสงวนสิทธิ์ในการเปลี่ยนแปลงความเห็นหรือประมาณการต่าง ๆ ที่ปรากฏในรายงานฉบับนี้โดยไม่ต้องแจ้งล่วงหน้า รายงานฉบับนี้มีวัตถุประสงค์เพื่อให้ประกอบการตัดสินใจของนักลงทุน โดยไม่ได้เป็นการชี้นำหรือชักชวนให้นักลงทุนทำการซื้อหรือขาย หลักทรัพย์ หรือตราสารทางการเงินใดๆ ที่ปรากฏในรายงาน

**สรุปตลาด SET50 Index Futures**

	Price			Settlement Price			Volume	Open Interest
	Open	High	Low	Prior	Last	Change		
S50U22	967.2	970.0	954.7	961.2	957.9	-3.13	50,720	72,884
S50V22	966.1	969.8	956.8	961.4	957.6	-5.6	43	485
S50X22	966.1	969.4	954.6	961.4	955.6	-5.8	112	84
S50Z22	967.4	970.0	954.7	961.5	957.8	-3.9	321,769	460,562
S50H23	960.5	964.0	949.2	955.5	952.1	-3.8	22,216	34,289
S50M23	955.0	959.0	944.6	950.5	947.2	-3.8	4,536	9,013

**สรุปตลาด Currency Futures**

	Price			Settlement Price			Volume	Open Interest
	Open	High	Low	Prior	Last	Change		
USDU22	38.37	38.38	37.94	38.36	38.12	-0.26	21,107	52,224
USDV22	38.29	38.31	37.88	38.25	38.02	-0.25	13,114	33,166
USDX22	38.21	38.21	37.80	38.18	37.95	-0.23	1,951	2,132
USDZ22	38.06	38.06	37.65	38.06	37.80	-0.28	89,976	95,246

**สรุปยอดซื้อขายสุทธิ Futures ตามประเภทหลักทรัพย์ (สัญญา)**

	Foreign			Institution			Local		
	Long	Short	Net	Long	Short	Net	Long	Short	Net
SET50 Index Futures	146,254	152,442	-6,188	73,792	69,621	4,171	180,611	178,594	2,017
Metal Futures	50,577	35,565	15,012	5,384	4,947	437	34,937	50,386	-15,449
Single Stock Futures	37,153	31,933	5,220	159,458	137,434	22,024	151,116	178,360	-27,244
Currency Futures	0	0	0	40,567	50,269	-9,702	89,556	79,854	9,702

**สรุปตลาด Futures Gold & Oil Futures**

	Price			Settlement Price		Volume	Open Interest
	High	Low	Close	Prior	Change		
GOU22	1,662	1,623	1,646	1,618	29	21,681	9,399
SVFU22	19	18	19	18	1	243	892
GF10V22	30,030	29,620	29,920	29,550	380	6,996	3,407
GFV22	30,000	29,630	29,900	29,610	290	127	244
GF10Z22	30,080	29,700	30,010	29,650	340	2,867	5,759
GFZ22	30,070	29,700	30,000	29,670	290	50	148
GOZ22	1,681	1,645	1,668	1,639	30	54,433	18,663
SVFZ22	19	18	19	18	1	375	1,078

**SET50**

	Expiration date	Days to maturity	Rf	FV of periodic dividend	Current spot	Fair future price	Current future price	Premium / Discount from fair price (pts)	premium / discount (%)	Premium / Discount from spot price (pts)
S50U22	29-Sep-22	-1	1.58%	0.0	956.73	956.7	958.07	1.4	0.1	1.3
S50Z22	29-Dec-22	90	1.67%	15.2	956.73	945.6	957.6	12.0	1.3	0.9
S50H23	30-Mar-23	181	1.79%	2.0	956.73	963.3	951.7	-11.6	-1.2	-5.0
S50M23	29-Jun-23	272	1.65%	17.3	956.73	951.3	946.7	-4.6	-0.5	-10.0

**Gold**

	Expiration date	Days to maturity	Current spot (USD)	Rf	Current FX	Fair future price	Current future price	Premium / Discount from fair price (Bt)	premium / discount (%)
GFV22	28-Oct-22	28	1,661.4	2.50%	37.976	30,048	29,950	-98	-0.3%
GFZ22	29-Dec-22	90	1,661.4	2.53%	37.976	30,178	30,030	-148	-0.5%
GFG23	27-Feb-23	150	1,661.4	2.59%	37.976	30,311	30,080	-231	-0.8%

**USD**

	Expiration date	Days to maturity	Current FX	TH1 YY	US1YY	Fair future price	Current future price	Premium / Discount from fair price (Bt)	premium / discount (%)
USDU22	29-Sep-22	-1	37.97	2.60%	0.11%	37.97	38.10	0.13	0.3%
USDV22	28-Oct-22	28	37.97	2.60%	0.11%	38.04	37.84	-0.20	-0.5%
USDZ22	29-Dec-22	90	37.97	2.60%	0.11%	38.20	37.63	-0.57	-1.5%

\* In computing fair future price of oil, gold, and silver we disregard storage cost & convenience yield for simplicity reason

**Fair gold spot price**

		Gold spot (USD/oz)										
		1,611	1,621	1,631	1,641	1,651	1,661	1,671	1,681	1,691	1,701	1,711
THB/USD	37.72	28,891	29,071	29,250	29,429	29,609	29,788	29,967	30,146	30,326	30,505	30,684
	37.77	28,930	29,109	29,289	29,468	29,648	29,827	30,007	30,186	30,366	30,546	30,725
	37.82	28,968	29,148	29,328	29,507	29,687	29,867	30,047	30,226	30,406	30,586	30,766
	37.87	29,006	29,186	29,366	29,546	29,726	29,906	30,086	30,266	30,446	30,626	30,806
	37.92	29,045	29,225	29,405	29,585	29,766	29,946	30,126	30,306	30,487	30,667	30,847
	37.97	29,083	29,263	29,444	29,624	29,805	29,985	30,166	30,346	30,527	30,707	30,888
	38.02	29,121	29,302	29,483	29,663	29,844	30,025	30,206	30,386	30,567	30,748	30,928
	38.07	29,160	29,340	29,521	29,702	29,883	30,064	30,245	30,426	30,607	30,788	30,969
	38.12	29,198	29,379	29,560	29,741	29,923	30,104	30,285	30,466	30,647	30,829	31,010
	38.17	29,236	29,418	29,599	29,780	29,962	30,143	30,325	30,506	30,688	30,869	31,050
	38.22	29,274	29,456	29,638	29,819	30,001	30,183	30,364	30,546	30,728	30,909	31,091