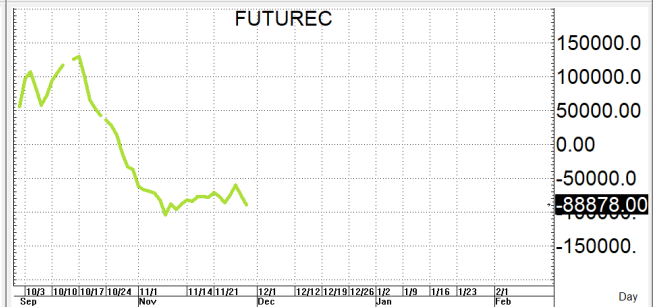
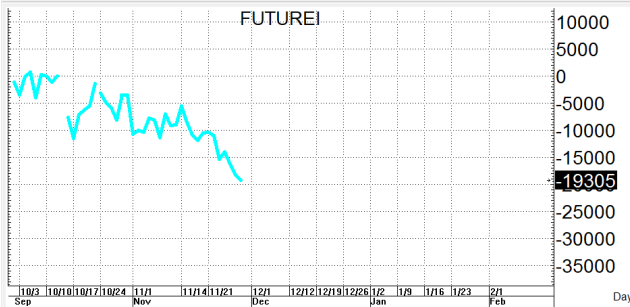
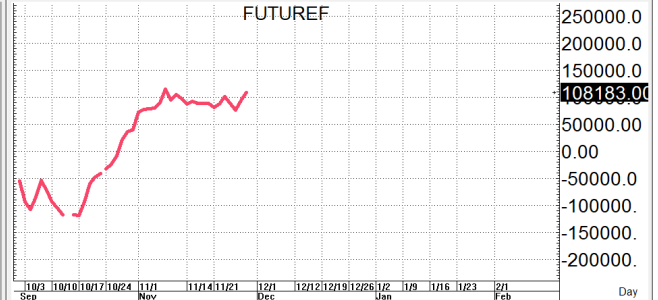
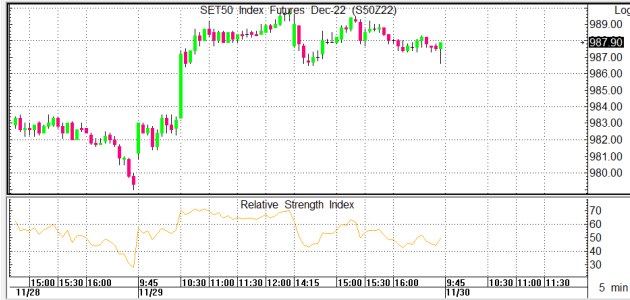


**S50Z22**

**987.1**

**S=982-977**

**R=992-997**



กลยุทธ์: เนื่องจากเปิด Gap กระโดดกลับขึ้นมาปิดเหนือเส้น 10 วันที่ 985 ได้ใหม่จึงแนะนำให้หน้ายาววกกลับขึ้นมาเป็นฝ้ายได้เปรียบอีกครั้ง จึงขอวางแผนการเล่นตามนี้กล่าวคือ หากเกิดการย่อตัวลงมาก่อนก็ให้ไป OPEN LONG แถวๆ แนวรับที่ให้แล้วรอไปขายทำกำไรตอนติดกลับขึ้นมาในระหว่างวันแต่ก็ควรวาง Trailing stop ด้วยนะหากราคาออกจากต้นทุนเกิน 5 Points หรือเมื่อ S50Z22 ลงมาปิดต่ำกว่า 976 แต่ในทางกลับกัน หากซิ่งตั้งขึ้นมาต่อก่อนก็ให้ไป bet OPEN SHORT แถวๆ แนวต้านที่ให้ไว้แล้วรอปิดทำกำไรตอนย่อตัวกลับลงมาในระหว่างวัน โดยกำหนดจุดตัดขาดทุนหรือ CUT LOSS เมื่อขาดทุนเกิน 5 Points เพื่อทำ Risk-Control หรือเมื่อ S50Z22 ปิดเหนือ 998

รายงานฉบับนี้จัดทำขึ้นโดยข้อมูลเท่าที่ปรากฏและเชื่อว่าเป็นที่น่าเชื่อถือได้แต่ไม่ถือเป็นการยืนยันความถูกต้องและความสมบูรณ์ของ ข้อมูลนั้นๆ โดยบริษัทหลักทรัพย์ ตรีเนิตี้ จำกัด ผู้จัดทำ ขอสงวนสิทธิ์ในการเปลี่ยนแปลงความเห็นหรือประมาณการต่างๆ ที่ปรากฏในรายงานฉบับนี้โดยไม่ต้องแจ้งล่วงหน้า รายงานฉบับนี้มีวัตถุประสงค์เพื่อใช้ประกอบการตัดสินใจของนักลงทุน โดยไม่ได้เป็นการชี้นำหรือชักชวนให้นักลงทุนทำการซื้อหรือขาย หลักทรัพย์ หรือตราสารทางการเงินใดๆ ที่ปรากฏในรายงาน

**สรุปตลาด SET50 Index Futures**

	Price			Settlement Price			Volume	Open Interest
	Open	High	Low	Prior	Last	Change		
S50X22	981.9	988.0	981.9	980.9	986.2	4.71	12	48
S50Z22	981.2	989.9	980.8	979.5	987.9	7.6	206,299	438,200
S50F23	982.2	988.2	980.3	978.5	985.9	7.4	39	101
S50G23	-	-	-	978.6	-	6.9	-	-
S50H23	975.0	983.7	975.0	974.2	982.2	7.3	29,971	65,381
S50M23	973.4	980.1	972.4	971.2	978.6	7.0	5,814	19,679

**สรุปตลาด Currency Futures**

	Price			Settlement Price			Volume	Open Interest
	Open	High	Low	Prior	Last	Change		
USDZ22	35.62	35.70	35.56	35.53	35.57	0.07	39	3,048
USDZ22	35.47	35.65	35.32	35.45	35.38	-0.09	34,849	129,244
USDF23	35.42	35.55	35.21	35.35	35.26	-0.10	605	5,473
USDG23	35.33	35.33	35.27	35.45	35.28	-0.30	602	2

**สรุปยอดซื้อขายสุทธิ Futures ตามประเภทนักลงทุน (สัญญา)**

	Foreign			Institution			Local		
	Long	Short	Net	Long	Short	Net	Long	Short	Net
SET50 Index Futures	95,160	80,116	15,044	44,190	45,249	-1,059	105,230	119,215	-13,985
Metal Futures	18,781	22,354	-3,573	4,244	4,375	-131	22,844	19,140	3,704
Single Stock Futures	12,234	25,873	-13,639	70,996	103,708	-32,712	121,962	75,611	46,351
Currency Futures	0	0	0	14,229	19,099	-4,870	31,168	26,298	4,870

**สรุปตลาด Futures Gold & Oil Futures**

	Price			Settlement Price		Volume	Open Interest
	High	Low	Close	Prior	Change		
GF10Z22	29,790	29,540	29,540	29,820	-280	2,754	6,818
GFZ22	29,760	29,580	29,580	29,770	-190	47	282
GOZ22	1,769	1,750	1,761	1,771	-9	29,108	17,666
SVFZ22	22	21	21	22	0	233	643
GF10G23	29,850	29,590	29,610	29,870	-270	3,319	6,698
GFG23	29,820	29,650	29,660	29,840	-190	66	220
GOH23	1,794	1,774	1,786	1,795	-9	8,816	6,881
SVFH23	22	21	22	22	0	387	595

**SET50**

	Expiration date	Days to maturity	Rf	FV of periodic dividend	Current spot	Fair future price	Current future price	Premium / Discount from fair price (pts)	premium / discount (%)	Premium / Discount from spot price (pts)
S50Z22	29-Dec-22	29	1.58%	0.0	986.92	988.2	987.1	-1.1	-0.1	0.2
S50H23	30-Mar-23	120	1.67%	15.2	986.92	977.2	981.5	4.3	0.4	-5.4
S50M23	29-Jun-23	211	1.79%	2.0	986.92	995.2	978.2	-17.0	-1.7	-8.7
S50U23	28-Sep-23	302	1.65%	17.3	986.92	983.2	972.3	-10.9	-1.1	-14.6

**Gold**

	Expiration date	Days to maturity	Current spot (USD)	Rf	Current FX	Fair future price	Current future price	Premium / Discount from fair price (Bt)	premium / discount (%)
GFZ22	29-Dec-22	29	1,749.7	2.50%	35.486	29,572	29,490	-82	-0.3%
GFG23	27-Feb-23	89	1,749.7	2.53%	35.486	29,696	29,550	-146	-0.5%
GFJ23	27-Apr-23	148	1,749.7	2.59%	35.486	29,825	29,620	-205	-0.7%

**USD**

	Expiration date	Days to maturity	Current FX	TH1 YY	US1YY	Fair future price	Current future price	Premium / Discount from fair price (Bt)	premium / discount (%)
USDZ22	29-Dec-22	29	35.48	2.60%	0.11%	35.55	35.37	-0.18	-0.5%
USDF23	30-Jan-23	61	35.48	2.60%	0.11%	35.63	35.26	-0.37	-1.0%
USDH23	30-Mar-23	120	35.48	2.60%	0.11%	35.77	35.06	-0.71	-2.0%

\* In computing fair future price of oil, gold, and silver we disregard storage cost & convenience yield for simplicity reason

**Fair gold spot price**

		Gold spot (USD/oz)										
		1,700	1,710	1,720	1,730	1,740	1,750	1,760	1,770	1,780	1,790	1,800
THB/USD	35.23	28,463	28,630	28,798	28,965	29,133	29,300	29,468	29,635	29,803	29,970	30,137
	35.28	28,503	28,671	28,839	29,006	29,174	29,342	29,509	29,677	29,845	30,013	30,180
	35.33	28,544	28,712	28,880	29,047	29,215	29,383	29,551	29,719	29,887	30,055	30,223
	35.38	28,584	28,752	28,920	29,089	29,257	29,425	29,593	29,761	29,929	30,098	30,266
	35.43	28,624	28,793	28,961	29,130	29,298	29,467	29,635	29,803	29,972	30,140	30,309
	35.48	28,665	28,834	29,002	29,171	29,339	29,508	29,677	29,845	30,014	30,183	30,351
	35.53	28,705	28,874	29,043	29,212	29,381	29,550	29,719	29,887	30,056	30,225	30,394
	35.58	28,746	28,915	29,084	29,253	29,422	29,591	29,760	29,930	30,099	30,268	30,437
	35.63	28,786	28,955	29,125	29,294	29,463	29,633	29,802	29,972	30,141	30,310	30,480
	35.68	28,826	28,996	29,166	29,335	29,505	29,674	29,844	30,014	30,183	30,353	30,522
	35.73	28,867	29,037	29,207	29,376	29,546	29,716	29,886	30,056	30,226	30,395	30,565