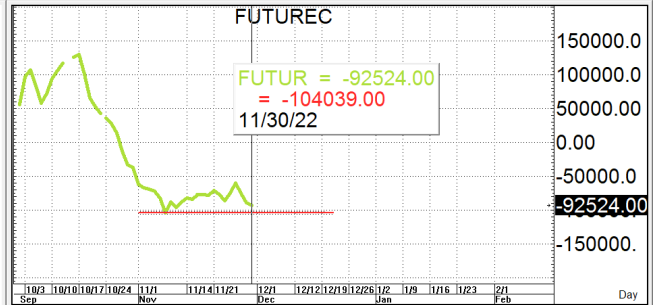
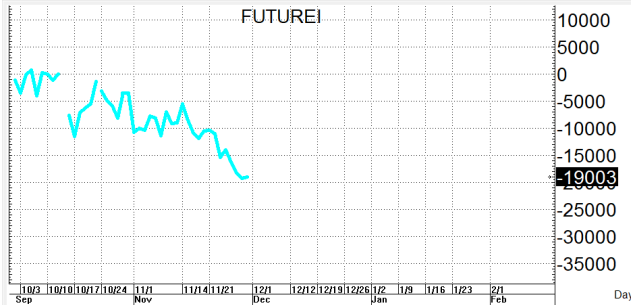
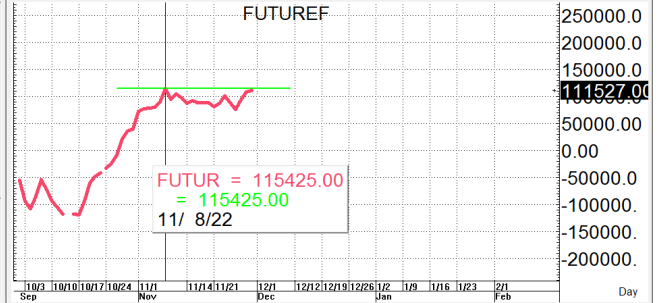


S50Z22

994.8

S=988-982

R=999-1,005



กลยุทธ์: ปิดเหนือเส้น 10 วันที่ 987 ได้ต่อจึงทำให้น้ำยายังคงเป็นฝ่ายได้เปรียบอยู่จึงขอวางแผนการเล่นตามนี้กล่าวคือหากซิ่งตั้งขึ้นมาต่อก่อนก็ให้ไป bet OPEN SHORT แถวๆแนวต้านที่ให้ไว้แล้วรอปิดทำกำไรตอนย่อตัวกลับลงมาในระหว่างวัน โดยกำหนดจุดตัดขาดทุนหรือ CUT LOSS เมื่อขาดทุนเกิน 5 Points เพื่อทำ Risk-Control หรือเมื่อ S50Z22 ปิดเหนือ 1,006 แต่ในทางกลับกัน หากเกิดการย่อตัวลงมาก่อนก็ให้ไป OPEN LONG แถวๆแนวรับที่ให้แล้วรอไปขายทำกำไรตอนดีดกลับขึ้นมาในระหว่างวันแต่ก็ควรวาง Trailing stop ด้วยนะหากราคาออกจากต้นทุนเกิน 5 Points หรือเมื่อ S50Z22 ลงมาปิดต่ำกว่า 981

รายงานฉบับนี้จัดทำขึ้นโดยข้อมูลเท่าที่ปรากฏและเชื่อว่าเป็นที่น่าเชื่อถือได้แต่ไม่ถือเป็นการยืนยันความถูกต้องและความสมบูรณ์ของ ข้อมูลนั้นๆ โดยบริษัทหลักทรัพย์ ตรีนิธิ จำกัด ผู้จัดทำ ขอสงวนสิทธิ์ในการเปลี่ยนแปลงความเห็นหรือประมาณการที่ปรากฏในรายงานฉบับนี้โดยไม่ต้องแจ้งล่วงหน้า รายงานฉบับนี้มีวัตถุประสงค์เพื่อใช้ประกอบการตัดสินใจของนักลงทุน โดยไม่ได้เป็นการชี้นำหรือชักชวนให้นักลงทุนทำการซื้อหรือขาย หลักทรัพย์ หรือตราสารทางการเงินใดๆ ที่ปรากฏในรายงาน

สรุปตลาด SET50 Index Futures

	Price			Settlement Price			Volume	Open Interest
	Open	High	Low	Prior	Last	Change		
S50Z22	988.5	995.0	985.8	987.1	995.0	7.7	186,215	440,778
S50F23	985.4	992.6	985.4	985.9	992.6	6.6	36	112
S50G23	991.9	991.9	991.9	985.5	991.9	6.4	1	1
S50H23	982.2	989.0	980.4	981.5	989.0	7.3	30,489	70,565
S50M23	979.5	985.1	977.0	978.2	985.0	6.7	6,797	19,060
S50U23	973.6	978.8	970.8	972.3	978.6	6.4	2,096	10,941

สรุปตลาด Currency Futures

	Price			Settlement Price			Volume	Open Interest
	Open	High	Low	Prior	Last	Change		
USDZ22	35.33	35.38	35.08	35.36	35.19	-0.17	47,479	133,765
USDF23	35.20	35.26	34.98	35.25	35.05	-0.20	561	5,517
USDG23	35.11	35.14	34.91	35.15	34.94	-0.20	1,010	1,005
USDH23	34.96	35.06	34.77	35.03	34.86	-0.19	11,079	46,764

สรุปยอดซื้อขายสุทธิ Futures ตามประเภทนักลงทุน (สัญญา)

	Foreign			Institution			Local		
	Long	Short	Net	Long	Short	Net	Long	Short	Net
SET50 Index Futures	85,622	82,278	3,344	37,988	37,686	302	102,024	105,670	-3,646
Metal Futures	13,960	16,671	-2,711	5,320	3,837	1,483	16,162	14,934	1,228
Single Stock Futures	16,973	19,089	-2,116	67,196	74,272	-7,076	84,636	75,444	9,192
Currency Futures	0	0	0	15,310	30,247	-14,937	47,336	32,399	14,937

สรุปตลาด Futures Gold & Oil Futures

	Price			Settlement Price		Volume	Open Interest
	High	Low	Close	Prior	Change		
GF10Z22	29,560	29,380	29,500	29,540	-40	4,823	7,394
GFZ22	29,550	29,400	29,490	29,580	-90	213	340
GOZ22	1,771	1,756	1,770	1,762	8	20,701	17,694
SVFZ22	22	21	22	21	0	200	685
GF10G23	29,620	29,450	29,560	29,600	-60	2,621	7,268
GFG23	29,610	29,470	29,540	29,650	-110	68	213
GOH23	1,795	1,781	1,795	1,786	7	5,590	6,797
SVFH23	22	22	22	22	0	189	595

SET50

	Expiration date	Days to maturity	Rf	FV of periodic dividend	Current spot	Fair future price	Current future price	Premium / Discount from fair price (pts)	premium / discount (%)	Premium / Discount from spot price (pts)
S50Z22	29-Dec-22	28	1.58%	0.0	993.78	995.0	994.8	-0.2	0.0	1.0
S50H23	30-Mar-23	119	1.67%	15.2	993.78	984.1	988.8	4.7	0.5	-5.0
S50M23	29-Jun-23	210	1.79%	2.0	993.78	1002.1	984.9	-17.2	-1.7	-8.9
S50U23	28-Sep-23	301	1.65%	17.3	993.78	990.2	978.7	-11.5	-1.2	-15.1

Gold

	Expiration date	Days to maturity	Current spot (USD)	Rf	Current FX	Fair future price	Current future price	Premium / Discount from fair price (Bt)	premium / discount (%)
GFZ22	29-Dec-22	28	1,777.5	2.50%	35.036	29,659	29,320	-339	-1.1%
GFG23	27-Feb-23	88	1,777.5	2.53%	35.036	29,783	29,380	-403	-1.4%
GFJ23	27-Apr-23	147	1,777.5	2.59%	35.036	29,912	29,480	-432	-1.4%

USD

	Expiration date	Days to maturity	Current FX	TH1 YY	US1YY	Fair future price	Current future price	Premium / Discount from fair price (Bt)	premium / discount (%)
USDZ22	29-Dec-22	28	35.03	2.60%	0.11%	35.10	35.19	0.09	0.3%
USDF23	30-Jan-23	60	35.03	2.60%	0.11%	35.17	35.06	-0.11	-0.3%
USDH23	30-Mar-23	119	35.03	2.60%	0.11%	35.32	34.85	-0.47	-1.3%

* In computing fair future price of oil, gold, and silver we disregard storage cost & convenience yield for simplicity reason

Fair gold spot price

		Gold spot (USD/oz)										
		1,728	1,738	1,748	1,758	1,768	1,778	1,788	1,798	1,808	1,818	1,828
THB/USD	34.78	28,559	28,724	28,890	29,055	29,220	29,386	29,551	29,716	29,881	30,047	30,212
	34.83	28,600	28,766	28,931	29,097	29,262	29,428	29,593	29,759	29,924	30,090	30,256
	34.88	28,641	28,807	28,973	29,138	29,304	29,470	29,636	29,802	29,967	30,133	30,299
	34.93	28,682	28,848	29,014	29,180	29,346	29,512	29,678	29,844	30,010	30,176	30,342
	34.98	28,723	28,889	29,056	29,222	29,388	29,554	29,721	29,887	30,053	30,220	30,386
	35.03	28,764	28,931	29,097	29,264	29,430	29,597	29,763	29,930	30,096	30,263	30,429
	35.08	28,805	28,972	29,139	29,305	29,472	29,639	29,806	29,972	30,139	30,306	30,473
	35.13	28,846	29,013	29,180	29,347	29,514	29,681	29,848	30,015	30,182	30,349	30,516
	35.18	28,887	29,055	29,222	29,389	29,556	29,723	29,891	30,058	30,225	30,392	30,560
	35.23	28,928	29,096	29,263	29,431	29,598	29,766	29,933	30,101	30,268	30,436	30,603
	35.28	28,969	29,137	29,305	29,473	29,640	29,808	29,976	30,143	30,311	30,479	30,646