

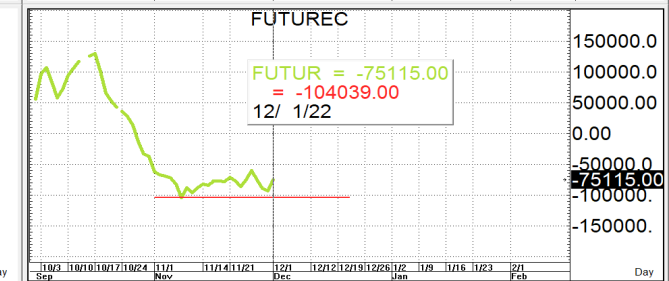
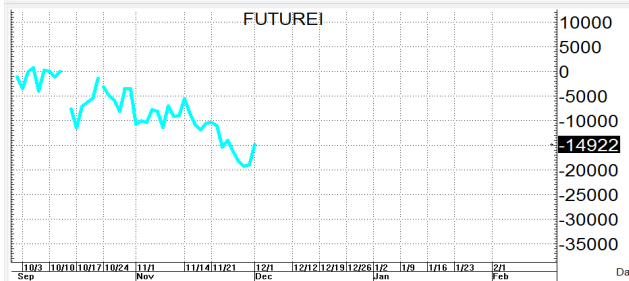
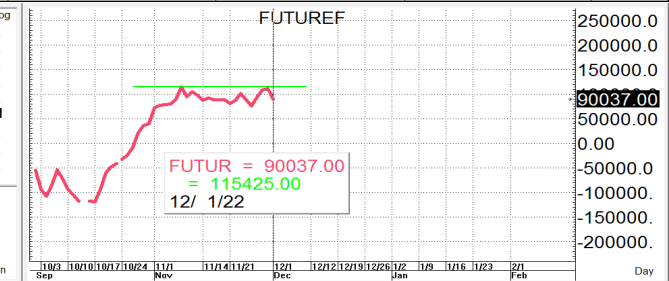
S50Z22

994.8

S=989-984

R=998-1,003

High = 1000.30
 Low = 993.30
 Open = 1000.00
 Last = 994.30
 1 = 974.36
 2 = 998.80
 12/ 1/22



กลยุทธ์: ปิดเหนือเส้น 10 วันที่ 987 ได้ต่อจึงทำให้หน้ายาวยังคงเป็นฝ่ายได้เปรียบอยู่จึงขอวางแผนการเล่นตามนี้กล่าวคือหากเกิดการย่อตัวลงมาก่อนก็ให้ไป OPEN LONG แถวๆ แนวรับที่ให้แล้วรอไปขายทำกำไรตอนดีดกลับขึ้นมาในระหว่างวันแต่ก็ควรวาง Trailing stop ด้วยนะหากราคาออกจากต้นทุนเกิน 5 Points หรือเมื่อ S50Z22 ลงมาปิดต่ำกว่า 983 แต่ในทางกลับกันหากซิ่งแข็งขึ้นมาก่อนก็ให้ไป bet OPEN SHORT แถวๆ แนวต้านที่ให้ไว้แล้วรอปิดทำกำไรตอนย่อตัวกลับลงมาในระหว่างวัน โดยกำหนดจุดตัดขาดทุนหรือ CUT LOSS เมื่อขาดทุนเกิน 5 Points เพื่อทำ Risk-Control หรือเมื่อ S50Z22 ปิดเหนือ 1,004

รายงานฉบับนี้จัดทำขึ้นโดยข้อมูลเท่าที่ปรากฏและเชื่อว่าเป็นที่น่าเชื่อถือได้แต่ไม่ถือเป็นการยืนยันความถูกต้องและความสมบูรณ์ของ ข้อมูลนั้นๆ โดยบริษัทหลักทรัพย์ ทรินิตี้ จำกัด ผู้จัดทำ ขอสงวนสิทธิ์ในการเปลี่ยนแปลงความเห็นหรือประมาณการณต่างๆ ที่ปรากฏในรายงานฉบับนี้โดยไม่ต้องแจ้งล่วงหน้า รายงานฉบับนี้มีวัตถุประสงค์เพื่อใช้ประกอบการตัดสินใจของนักลงทุน โดยไม่ได้เป็นการชี้นำหรือชักชวนให้นักลงทุนทำการซื้อหรือขาย หลักทรัพย์ หรือตราสารทางการเงินใดๆ ที่ปรากฏในรายงาน

สรุปตลาด SET50 Index Futures

	Price			Settlement Price			Volume	Open Interest
	Open	High	Low	Prior	Last	Change		
S50Z22	1,000.0	1,000.3	993.3	994.8	994.4	-0.5	162,983	428,727
S50F23	999.2	999.2	993.3	992.5	993.6	1.1	61	133
S50G23	999.4	1,000.6	993.6	991.9	993.6	1.7	63	63
S50H23	993.8	994.3	987.5	988.8	988.4	-0.5	35,088	71,606
S50M23	990.4	990.4	984.4	984.9	985.0	-0.1	8,897	19,655
S50U23	985.0	985.0	978.2	978.7	979.0	0.2	1,963	10,972

สรุปตลาด Currency Futures

	Price			Settlement Price			Volume	Open Interest
	Open	High	Low	Prior	Last	Change		
USDZ22	35.14	35.25	34.85	35.19	34.90	-0.27	48,555	126,374
USDF23	35.02	35.10	34.72	35.05	34.78	-0.27	396	5,618
USDG23	34.95	34.99	34.67	34.95	34.75	-0.26	613	1,005
USDH23	34.82	34.90	34.51	34.84	34.59	-0.24	8,770	50,042

สรุปยอดซื้อขายสุทธิ Futures ตามประเภทนักลงทุน (สัญญา)

	Foreign			Institution			Local		
	Long	Short	Net	Long	Short	Net	Long	Short	Net
SET50 Index Futures	64,253	85,743	-21,490	44,773	40,692	4,081	100,029	82,620	17,409
Metal Futures	27,146	26,141	1,005	3,772	2,897	875	24,122	26,002	-1,880
Single Stock Futures	34,273	41,280	-7,007	139,810	181,565	-41,755	211,621	162,859	48,762
Currency Futures	592	384	208	13,640	28,734	-15,094	49,524	34,638	14,886

สรุปตลาด Futures Gold & Oil Futures

	Price			Settlement Price		Volume	Open Interest
	High	Low	Close	Prior	Change		
GF10Z22	29,600	29,330	29,560	29,500	90	1,731	7,720
GFZ22	29,590	29,320	29,590	29,490	-280	22	341
GOZ22	1,790	1,754	1,785	1,770	16	36,723	17,085
SVFZ22	22	22	22	22	1	427	619
GF10G23	29,650	29,390	29,640	29,540	100	2,017	7,615
GFG23	29,390	29,380	29,380	29,540	40	3	213
GOH23	1,815	1,779	1,811	1,794	17	13,056	7,203
SVFH23	23	22	22	22	1	226	613

SET50

	Expiration date	Days to maturity	Rf	FV of periodic dividend	Current spot	Fair future price	Current future price	Premium / Discount from fair price (pts)	premium / discount (%)	Premium / Discount from spot price (pts)
S50Z22	29-Dec-22	27	1.58%	0.0	994.36	995.5	994.3	-1.2	-0.1	-0.1
S50H23	30-Mar-23	118	1.67%	15.2	994.36	984.6	988.3	3.7	0.4	-6.1
S50M23	29-Jun-23	209	1.79%	2.0	994.36	1002.6	984.8	-17.8	-1.8	-9.6
S50U23	28-Sep-23	300	1.65%	17.3	994.36	990.7	978.9	-11.8	-1.2	-15.5

Gold

	Expiration date	Days to maturity	Current spot (USD)	Rf	Current FX	Fair future price	Current future price	Premium / Discount from fair price (Bt)	premium / discount (%)
GFZ22	29-Dec-22	27	1,800.0	2.50%	34.806	29,835	29,730	-105	-0.4%
GFG23	27-Feb-23	87	1,800.0	2.53%	34.806	29,960	29,790	-170	-0.6%
GFJ23	27-Apr-23	146	1,800.0	2.59%	34.806	30,090	29,860	-230	-0.8%

USD

	Expiration date	Days to maturity	Current FX	TH1 YY	US1YY	Fair future price	Current future price	Premium / Discount from fair price (Bt)	premium / discount (%)
USDZ22	29-Dec-22	27	34.8	2.60%	0.11%	34.86	34.72	-0.14	-0.4%
USDF23	30-Jan-23	59	34.8	2.60%	0.11%	34.94	34.61	-0.33	-0.9%
USDH23	30-Mar-23	118	34.8	2.60%	0.11%	35.08	34.41	-0.67	-1.9%

* In computing fair future price of oil, gold, and silver we disregard storage cost & convenience yield for simplicity reason

Fair gold spot price

		Gold spot (USD/oz)										
		1,750	1,760	1,770	1,780	1,790	1,800	1,810	1,820	1,830	1,840	1,850
THB/USD	34.55	28,740	28,904	29,068	29,232	29,396	29,561	29,725	29,889	30,053	30,218	30,382
	34.60	28,781	28,946	29,110	29,275	29,439	29,603	29,768	29,932	30,097	30,261	30,426
	34.65	28,823	28,987	29,152	29,317	29,482	29,646	29,811	29,976	30,140	30,305	30,470
	34.70	28,864	29,029	29,194	29,359	29,524	29,689	29,854	30,019	30,184	30,349	30,514
	34.75	28,906	29,071	29,236	29,401	29,567	29,732	29,897	30,062	30,227	30,393	30,558
	34.80	28,948	29,113	29,278	29,444	29,609	29,775	29,940	30,105	30,271	30,436	30,602
	34.85	28,989	29,155	29,320	29,486	29,652	29,817	29,983	30,149	30,314	30,480	30,646
	34.90	29,031	29,197	29,362	29,528	29,694	29,860	30,026	30,192	30,358	30,524	30,690
	34.95	29,072	29,238	29,405	29,571	29,737	29,903	30,069	30,235	30,401	30,567	30,734
	35.00	29,114	29,280	29,447	29,613	29,779	29,946	30,112	30,278	30,445	30,611	30,778
	35.05	29,155	29,322	29,489	29,655	29,822	29,988	30,155	30,322	30,488	30,655	30,821