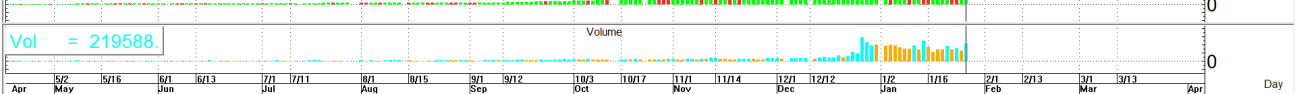
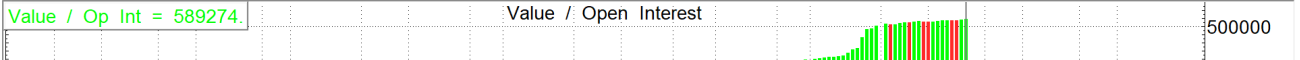
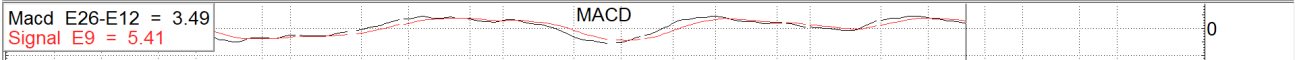
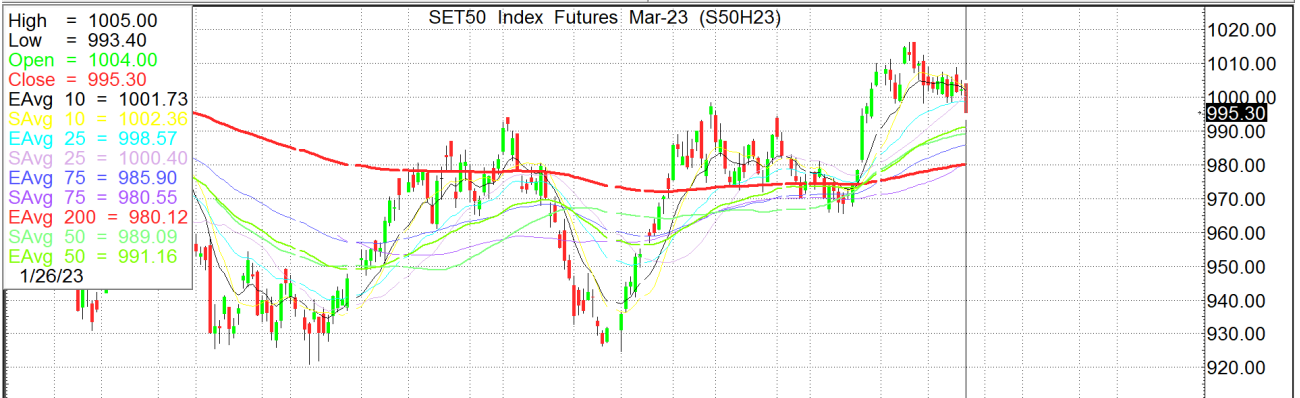
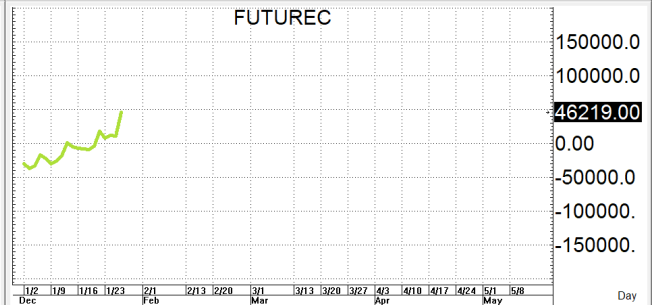
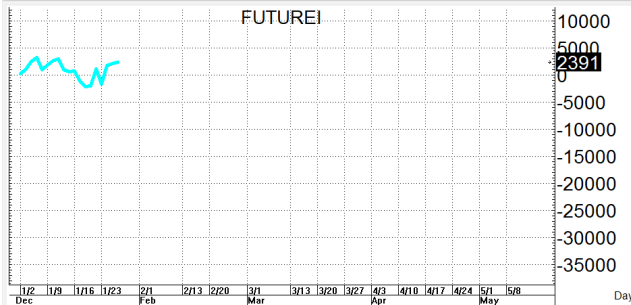
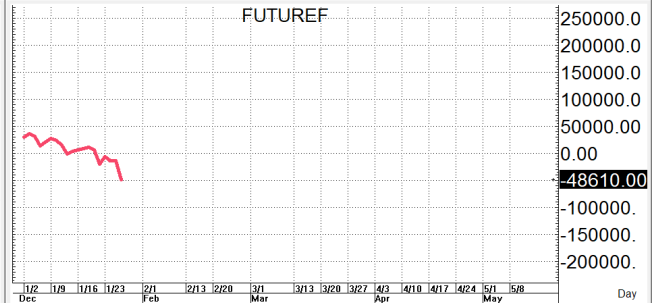


S50H23

995.3

S=990-985

R=999-1,004



กลยุทธ์: ปิดได้เส้น 1,002+/- ต่อเลยทำให้หน้าสั้นยังคงเป็นฝ่ายได้เปรียบอยู่จนกว่าจะพลิกกลับขึ้นมาปิดเหนือเส้น 10 วันได้ใหม่ อีกครั้งจึงขอลงแผนการเล่นตามนี้กล่าวคือหากเกิดการย่อตัวลงมาก่อนก็ให้ไป bet OPEN LONG แถวๆ แนวรับที่ให้ไว้ แล้วรอไปขายทำกำไรตอนตีกลับขึ้นมาในระหว่างวันแต่ก็ควรวาง Trailing stop ด้วยนะหากราคาออกจากต้นทุนเกิน 5 Points หรือเมื่อ S50H23 ลงมา ปิดต่ำกว่า 984

แต่ในทางกลับกันหากจะเล่นหน้าสั้นก็ให้รอ OPEN SHORT ตอนตั้งมาแถวๆ แนวต้านที่ให้แล้วรอปิดทำกำไรตอนย่อตัวกลับลงมาในระหว่างวันโดยกำหนดจุดตัดขาดทุนหรือ CUT LOSS เมื่อขาดทุนเกิน 5 Points เพื่อทำ Risk-Control หรือเมื่อ S50H23 ปิดเหนือ 1,005

รายงานฉบับนี้จัดทำขึ้นโดยข้อมูลเท่าที่ปรากฏและเชื่อว่าเป็นที่น่าเชื่อถือได้แต่ไม่ถือเป็นการยืนยันความถูกต้องและความสมบูรณ์ของ ข้อมูลนั้นๆ โดยบริษัทหลักทรัพย์ ตรีเนิตี้ จำกัด ผู้จัดทำ ขอสงวนสิทธิ์ในการเปลี่ยนแปลงความเห็นหรือประมาณการณต่างๆ ที่ปรากฏในรายงานฉบับนี้โดยไม่ต้องแจ้งล่วงหน้า รายงานฉบับนี้มีวัตถุประสงค์เพื่อให้ประกอบการตัดสินใจของนักลงทุน โดยไม่ได้เป็นการชี้แนะหรือชักชวนให้นักลงทุนทำการซื้อหรือขาย หลักทรัพย์ หรือตราสารทางการเงินใดๆ ที่ปรากฏในรายงาน

สรุปตลาด SET50 Index Futures

	Price			Settlement Price			Volume	Open Interest
	Open	High	Low	Prior	Last	Change		
S50F23	1,004.7	1,005.9	998.0	1,005.6	998.6	-7	100	157
S50G23	1,002.4	1,002.6	996.5	1,004.0	997.2	-6.7	50	96
S50H23	1,004.0	1,005.0	993.4	1,002.1	995.2	-6.8	219,588	589,274
S50M23	999.6	1,001.4	990.8	998.8	992.2	-6.5	26,047	44,193
S50J23	995.7	996.5	986.1	993.8	987.6	-6.2	4,088	21,312
S50Z23	994.7	996.5	986.3	993.9	988.0	-5.9	4,557	9,776

สรุปตลาด Currency Futures

	Price			Settlement Price			Volume	Open Interest
	Open	High	Low	Prior	Last	Change		
USDF23	32.82	32.86	32.66	32.82	32.75	-0.07	6,907	20,239
USDG23	32.74	32.76	32.56	32.72	32.64	-0.07	6,302	31,865
USDH23	32.64	32.69	32.43	32.64	32.58	-0.07	31,285	155,290
USDM23	32.31	32.37	32.12	32.33	32.27	-0.05	4,915	31,821

สรุปยอดซื้อขายสุทธิ Futures ตามประเภทหลักทรัพย์ (สัญญา)

	Foreign			Institution			Local		
	Long	Short	Net	Long	Short	Net	Long	Short	Net
SET50 Index Futures	57,369	92,517	-35,148	45,518	45,217	301	151,543	116,696	34,847
Metal Futures	33,910	31,075	2,835	3,999	4,120	-121	31,718	34,432	-2,714
Single Stock Futures	36,032	15,679	20,353	143,597	95,823	47,774	91,431	159,558	-68,127
Currency Futures	230	76	154	16,000	22,040	-6,040	35,220	29,334	5,886

สรุปตลาด Futures Gold & Oil Futures

	Price			Settlement Price		Volume	Open Interest
	High	Low	Close	Prior	Change		
GF10G23	30,300	30,080	30,200	30,150	50	3,402	4,010
GFG23	30,270	30,090	30,180	30,140	40	100	235
GOH23	1,967	1,940	1,955	1,948	7	47,604	26,712
SVFH23	24	24	24	24	0	117	1,717
GF10J23	30,330	30,110	30,230	30,180	50	2,688	4,406
GFJ23	30,220	30,130	30,220	30,170	80	4	178
GF10M23	30,360	30,140	30,250	30,220	30	1,175	1,883
GFM23	30,340	30,270	30,340	30,280	60	4	64

SET50

	Expiration date	Days to maturity	Rf	FV of periodic dividend	Current spot	Fair future price	Current future price	Premium / Discount from fair price (pts)	premium / discount (%)	Premium / Discount from spot price (pts)
S50Z22	29-Dec-22	-29	1.58%	0.0	997.69	996.4	1007.94	11.5	1.2	10.3
S50H23	30-Mar-23	62	1.67%	15.2	997.69	985.4	995.3	9.9	1.0	-2.4
S50M23	29-Jun-23	153	1.79%	2.0	997.69	1003.2	992.3	-10.9	-1.1	-5.4
S50U23	28-Sep-23	244	1.65%	17.3	997.69	991.5	987.6	-3.9	-0.4	-10.1

Gold

	Expiration date	Days to maturity	Current spot (USD)	Rf	Current FX	Fair future price	Current future price	Premium / Discount from fair price (Bt)	premium / discount (%)
GFZ22	29-Dec-22	-29	1,929.1	2.50%	32.835	30,048	29,705	-344	-1.1%
GFG23	27-Feb-23	31	1,929.1	2.53%	32.835	30,173	30,090	-83	-0.3%
GFJ23	27-Apr-23	90	1,929.1	2.59%	32.835	30,301	30,100	-201	-0.7%

USD

	Expiration date	Days to maturity	Current FX	TH1 YY	US1YY	Fair future price	Current future price	Premium / Discount from fair price (Bt)	premium / discount (%)
USDZ22	29-Dec-22	-29	32.826	2.60%	0.11%	32.76	34.63	1.87	5.7%
USDF23	30-Jan-23	3	32.826	2.60%	0.11%	32.83	32.82	-0.01	0.0%
USDH23	30-Mar-23	62	32.826	2.60%	0.11%	32.97	32.64	-0.33	-1.0%

* In computing fair future price of oil, gold, and silver we disregard storage cost & convenience yield for simplicity reason

Fair gold spot price

		Gold spot (USD/oz)										
		1,879	1,889	1,899	1,909	1,919	1,929	1,939	1,949	1,959	1,969	1,979
THB/USD	32.58	29,097	29,251	29,406	29,561	29,716	29,871	30,026	30,180	30,335	30,490	30,645
	32.63	29,141	29,296	29,451	29,606	29,762	29,917	30,072	30,227	30,382	30,537	30,692
	32.68	29,186	29,341	29,497	29,652	29,807	29,962	30,118	30,273	30,428	30,584	30,739
	32.73	29,231	29,386	29,542	29,697	29,853	30,008	30,164	30,319	30,475	30,631	30,786
	32.78	29,275	29,431	29,587	29,743	29,898	30,054	30,210	30,366	30,522	30,677	30,833
	32.83	29,320	29,476	29,632	29,788	29,944	30,100	30,256	30,412	30,568	30,724	30,880
	32.88	29,365	29,521	29,677	29,833	29,990	30,146	30,302	30,458	30,615	30,771	30,927
	32.93	29,409	29,566	29,722	29,879	30,035	30,192	30,348	30,505	30,661	30,818	30,974
	32.98	29,454	29,611	29,767	29,924	30,081	30,238	30,394	30,551	30,708	30,865	31,021
	33.03	29,498	29,655	29,812	29,969	30,126	30,283	30,440	30,597	30,754	30,911	31,068
	33.08	29,543	29,700	29,858	30,015	30,172	30,329	30,486	30,644	30,801	30,958	31,115