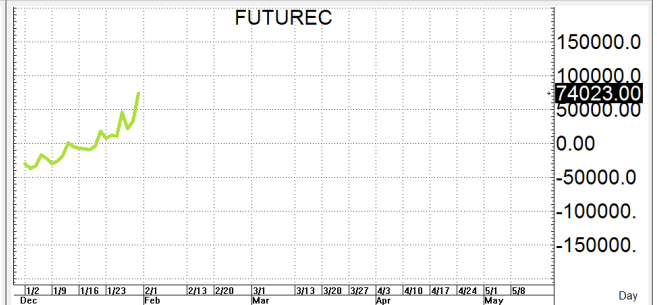
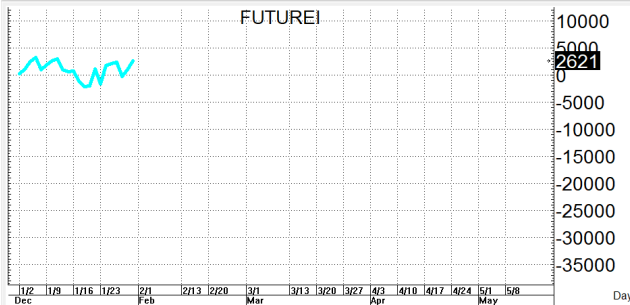
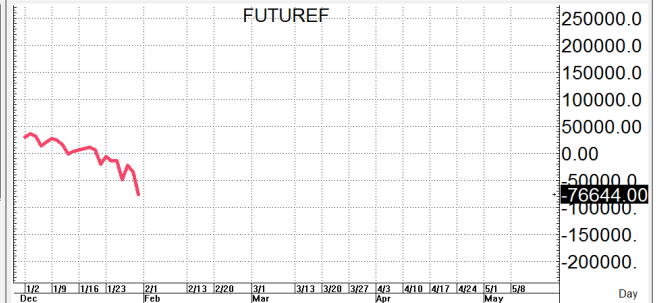
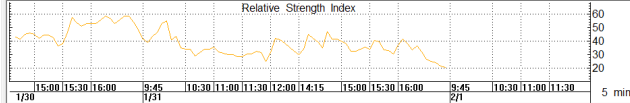


S50H23

990.3

S=990-984

R=996-1,002



TrinitySecurities-2 published on TradingView.com, Feb 01, 2023 08:36 UTC-7
 SET50 INDEX, 1h, SET 0995.26, HFM4.29, L992.55, C992.95, -2.38 (-0.24%)
 Vol: The data vendor doesn't provide volume data for this symbol.



กลยุทธ์: ปิดได้เส้น 10 วันที่ 1,000+/- ต่อจึงทำให้หน้าสั้นยังคงเป็นฝ่ายได้เปรียบอยู่เลยขอวางแผนการเล่นตามนี้กล่าวคือหากเกิดการย่อตัวลงมาก่อนก็ให้ไป bet OPEN LONG แถวๆ แนวรับที่ให้ไว้ แล้วรอไปขายทำกำไรตอนติดกลับขึ้นมาในระหว่างวันแต่ก็ควรวาง Trailing stop ด้วยนะหากราคาออกจากต้นทุนเกิน 5 Points หรือเมื่อ S50H23 ลงมาปิดต่ำกว่า 983 แต่ในทางกลับกันหากจะเล่นหน้าสั้นก็ให้รอ OPEN SHORT ตอนเต็มแถวแนวต้านที่ให้แล้วรอปิดทำกำไรตอนย่อตัวกลับลงมาในระหว่างวันโดยกำหนดจุดตัดขาดทุนหรือ CUT LOSS เมื่อขาดทุนเกิน 5 Points เพื่อทำ Risk-Control หรือเมื่อ S50H23 ปิดเหนือ 1,003

รายงานฉบับนี้จัดทำขึ้นโดยข้อมูลเท่าที่ปรากฏและเชื่อว่าเป็นที่น่าเชื่อถือได้แต่ไม่ถือเป็นการยืนยันความถูกต้องและความสมบูรณ์ของ ข้อมูลนั้นๆ โดยบริษัทหลักทรัพย์ ตรีเนิตี้ จำกัด ผู้จัดทำ ขอสงวนสิทธิ์ในการเปลี่ยนแปลงความเห็นหรือประมาณการณต่างๆ ที่ปรากฏในรายงานฉบับนี้โดยไม่ต้องแจ้งล่วงหน้า รายงานฉบับนี้มีวัตถุประสงค์เพื่อให้ประกอบการตัดสินใจของนักลงทุน โดยไม่ได้เป็นการชี้นำหรือชักชวนให้นักลงทุนทำการซื้อหรือขาย หลักทรัพย์ หรือตราสารทางการเงินใดๆ ที่ปรากฏในรายงาน

สรุปตลาด SET50 Index Futures

	Price			Settlement Price			Volume	Open Interest
	Open	High	Low	Prior	Last	Change		
S50G23	1,001.0	1,001.0	994.8	1,001.2	994.8	-6.4	54	92
S50H23	998.3	999.4	990.1	998.9	990.1	-8.6	187,614	593,153
S50J23	995.6	995.6	987.6	1,000.4	987.6	-12.8	32	12
S50M23	995.2	996.5	988.3	996.1	988.6	-7.5	17,833	47,507
S50U23	990.0	991.8	984.4	991.7	984.7	-7.1	3,383	22,281
S50Z23	991.0	992.0	984.6	992.0	984.7	-7.2	2,890	10,689

สรุปตลาด Currency Futures

	Price			Settlement Price			Volume	Open Interest
	Open	High	Low	Prior	Last	Change		
USDG23	32.65	32.92	32.61	32.63	32.92	0.29	524	48,295
USDH23	32.55	32.83	32.51	32.55	32.82	0.27	35,752	169,548
USDJ23	32.55	32.72	32.55	32.45	32.72	0.27	22	153
USDM23	32.24	32.52	32.21	32.23	32.51	0.27	3,246	31,233

สรุปยอดซื้อขายสุทธิ Futures ตามประเภทหลักทรัพย์ (สัญญา)

	Foreign			Institution			Local		
	Long	Short	Net	Long	Short	Net	Long	Short	Net
SET50 Index Futures	56,508	99,163	-42,655	37,298	35,633	1,665	118,000	77,010	40,990
Metal Futures	19,479	25,905	-6,426	6,108	6,804	-696	26,292	19,170	7,122
Single Stock Futures	63,454	36,054	27,400	141,124	172,920	-31,796	180,400	176,004	4,396
Currency Futures	0	130	-130	18,968	9,958	9,010	22,817	31,697	-8,880

สรุปตลาด Futures Gold & Oil Futures

	Price			Settlement Price		Volume	Open Interest
	High	Low	Close	Prior	Change		
GF10G23	30,050	29,820	29,910	29,990	-90	3,543	6,809
GFG23	30,050	29,830	29,890	29,990	-100	161	243
GOH23	1,948	1,921	1,921	1,942	-21	34,606	29,388
SVFH23	24	23	23	24	-1	997	1,150
GF10J23	30,100	29,880	29,980	30,030	-50	2,673	5,157
GFJ23	30,100	29,990	29,990	30,060	-90	42	155
GF10M23	30,150	29,930	30,020	30,080	-60	1,675	3,490
GFM23	30,100	29,940	30,050	30,090	-40	28	108

SET50

	Expiration date	Days to maturity	Rf	FV of periodic dividend	Current spot	Fair future price	Current future price	Premium / Discount from fair price (pts)	premium / discount (%)	Premium / Discount from spot price (pts)
S50Z22	29-Dec-22	-34	1.58%	0.0	992.95	991.5	1007.94	16.5	1.7	15.0
S50H23	30-Mar-23	57	1.67%	15.2	992.95	980.4	990.3	9.9	1.0	-2.7
S50M23	29-Jun-23	148	1.79%	2.0	992.95	998.2	988.6	-9.6	-1.0	-4.4
S50U23	28-Sep-23	239	1.65%	17.3	992.95	986.5	984.6	-1.9	-0.2	-8.4

Gold

	Expiration date	Days to maturity	Current spot (USD)	Rf	Current FX	Fair future price	Current future price	Premium / Discount from fair price (Bt)	premium / discount (%)
GFZ22	29-Dec-22	-34	1,929.5	2.50%	32.872	30,078	29,705	-373	-1.2%
GFG23	27-Feb-23	26	1,929.5	2.53%	32.872	30,203	30,170	-33	-0.1%
GFJ23	27-Apr-23	85	1,929.5	2.59%	32.872	30,331	30,220	-111	-0.4%

USD

	Expiration date	Days to maturity	Current FX	TH1 YY	US1YY	Fair future price	Current future price	Premium / Discount from fair price (Bt)	premium / discount (%)
USDZ22	29-Dec-22	-34	32.863	2.60%	0.11%	32.79	34.63	1.84	5.6%
USDF23	30-Jan-23	-2	32.863	2.60%	0.11%	32.86	32.76	-0.10	-0.3%
USDH23	30-Mar-23	57	32.863	2.60%	0.11%	32.99	32.70	-0.29	-0.9%

* In computing fair future price of oil, gold, and silver we disregard storage cost & convenience yield for simplicity reason

Fair gold spot price

		Gold spot (USD/oz)										
		1,880	1,890	1,900	1,910	1,920	1,930	1,940	1,950	1,960	1,970	1,980
THB/USD	32.61	29,134	29,289	29,444	29,599	29,754	29,909	30,064	30,219	30,374	30,529	30,684
	32.66	29,179	29,334	29,489	29,644	29,800	29,955	30,110	30,265	30,421	30,576	30,731
	32.71	29,223	29,379	29,534	29,690	29,845	30,001	30,156	30,312	30,467	30,623	30,778
	32.76	29,268	29,424	29,579	29,735	29,891	30,047	30,202	30,358	30,514	30,670	30,825
	32.81	29,313	29,469	29,625	29,781	29,937	30,092	30,248	30,404	30,560	30,716	30,872
	32.86	29,357	29,514	29,670	29,826	29,982	30,138	30,295	30,451	30,607	30,763	30,919
	32.91	29,402	29,558	29,715	29,871	30,028	30,184	30,341	30,497	30,654	30,810	30,966
	32.96	29,447	29,603	29,760	29,917	30,073	30,230	30,387	30,543	30,700	30,857	31,013
	33.01	29,491	29,648	29,805	29,962	30,119	30,276	30,433	30,590	30,747	30,904	31,060
	33.06	29,536	29,693	29,850	30,007	30,165	30,322	30,479	30,636	30,793	30,950	31,108
	33.11	29,581	29,738	29,895	30,053	30,210	30,368	30,525	30,682	30,840	30,997	31,155