

S50H24

847.7

S=844-839

R=853-858

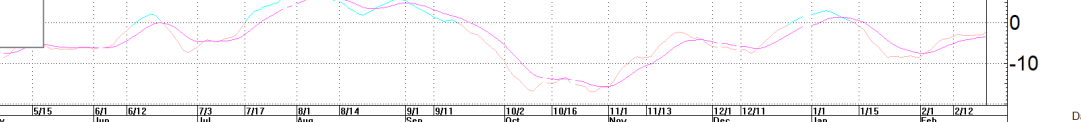
High = 849.70
 Low = 836.20
 Open = 839.00
 Close = 847.70
 SAvg 50 = 850.82
 EAvg 10 = 841.08
 SAvg 75 = 855.56
 EAvg 75 = 857.37
 SAvg 100 = 861.13
 EAvg 100 = 864.90
 EAvg 50 = 849.66

SET50 Index Futures Mar-24 (S50H24)

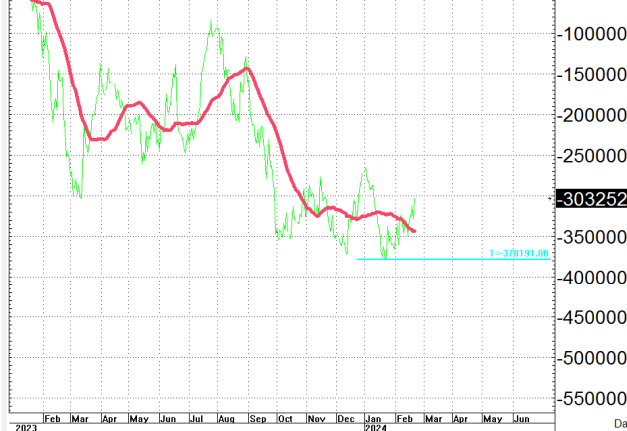


Macd E26-E12 = -2.10
 Signal E9 = -3.29
 2/21/24

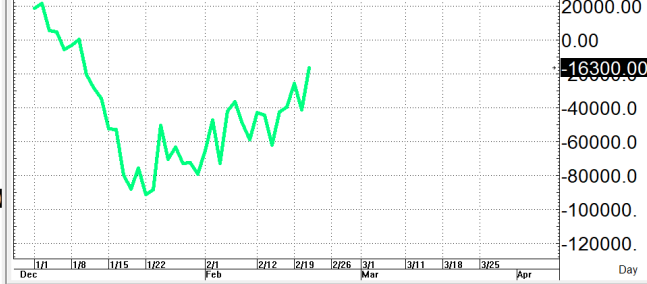
MACD



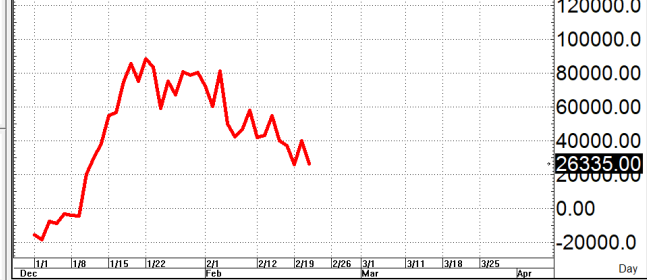
FUTUREF



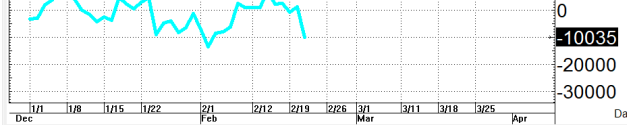
FUTUREF



FUTUREC



FUTUREI



กลยุทธ์: พลิกกลับขึ้นมาปิดเหนือเส้น 10 วันที่ 841 ได้อีกครั้งจึงทำให้น้ำย่าววกกลับมาเป็นฝ่ายได้เปรียบใหม่ จึงขอวางแผนตามนี้
 กล่าวคือหากเกิดการย่อตัวลงมาก่อนก็ให้รอ OPEN LONG แถวแนวรับที่ไว้แล้วรอไปขายทำกำไรตอนดีดกลับขึ้นมาในระหว่างวันแต่ก็
 ควรวาง Trading stop ด้วยนะหากราคาออกจากต้นทุนเกิน 5 Points หรือเมื่อ S50H24 ลงมาปิดต่ำกว่าเส้น 25 วันที่ 838
 แต่ในทางกลับกันหากซิ่งดีดขึ้นมาก่อนก็ให้ bet OPEN SHORT แถวแนวต้านที่ไว้แล้วรอปิดทำกำไรตอนอ่อนตัวกลับลงมาใน ระหว่าง
 วันโดยกำหนดจุดตัดขาดทุนหรือ CUT LOSS เมื่อขาดทุนเกิน 5 Points เพื่อทำ Risk-Control หรือเมื่อ S50H24 ปิดเหนือ 859

รายงานฉบับนี้จัดทำขึ้นโดยข้อมูลเท่าที่ปรากฏและเชื่อว่าเป็นที่น่าเชื่อถือได้แต่ไม่ถือเป็นการยืนยันความถูกต้องและความสมบูรณ์ของ ข้อมูลนั้นๆ โดยบริษัทหลักทรัพย์ ตรีเนิตี้ จำกัด ผู้จัดทำ
 ขอสงวนสิทธิ์ในการเปลี่ยนแปลงความเห็นหรือประมาณการณต่างๆ ที่ปรากฏในรายงานฉบับนี้โดยไม่ต้องแจ้งล่วงหน้า รายงานฉบับนี้มีวัตถุประสงค์เพื่อใช้ประกอบการตัดสินใจของนักลงทุน
 โดยไม่ได้เป็นการชี้นำหรือชักชวนให้นักลงทุนทำการซื้อหรือขาย หลักทรัพย์ หรือตราสารทางการเงินใดๆ ที่ปรากฏในรายงาน