

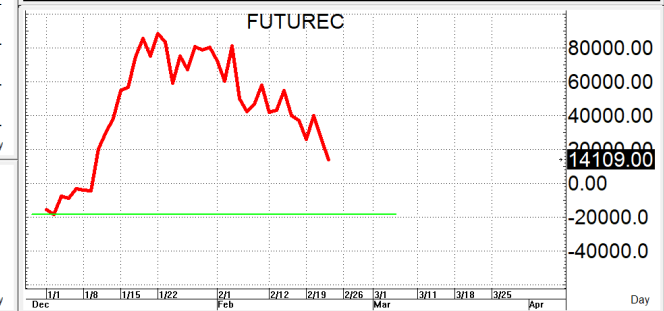
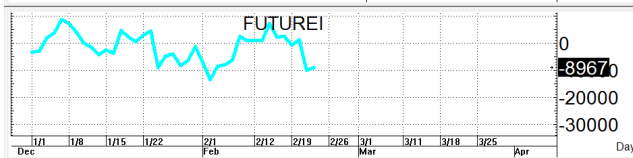
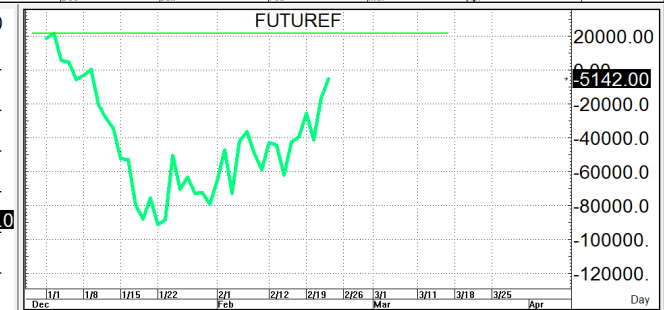
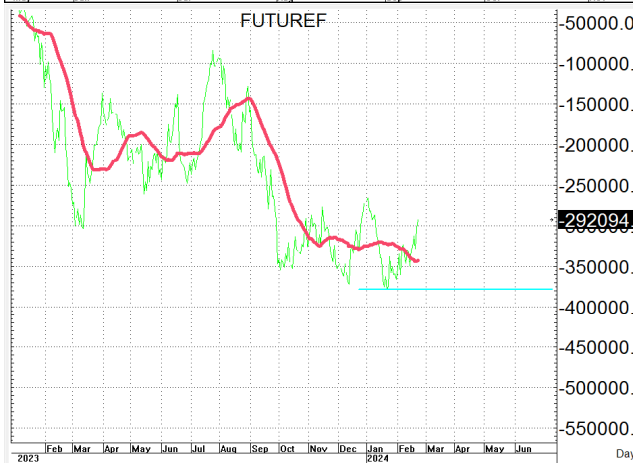
S50H24

853.9

S=849-842

R=857-864

High = 859.80
 Low = 851.40
 Open = 854.20
 Close = 857.54
 SAvg 75 = 858.92
 EAvg 10 = 849.14
 EAvg 25 = 849.44
 EAvg 75 = 861.74
 SAvg 100 = 863.45
 EAvg 100 = 869.07
 EAvg 50 = 854.74
 SAvg 50 = 855.77
 1 = 860.04
 2/22/24



กลยุทธ์: ยืนปิดเหนือเส้น 10 วันที่ 843 ต่อเลยทำให้หน้ายาวยังคงเป็นฝ่ายได้เปรียบอยู่ จึงขอวางแผนตามนี้กล่าวคือหากเกิดการย่อตัวลงมาก่อนก็ให้รอ OPEN LONG แถวๆแนวรับที่ให้ไว้แล้วรอไปขายทำกำไรตอนติดกลับขึ้นมาในระหว่างวันแต่ก็ควรวาง Trading stop ด้วยนะ หากราคาออกจากต้นทุนเกิน 5 Points หรือเมื่อ S50H24 ลงมาปิดต่ำกว่าเส้น 10 วันที่ 841 แต่ในทางกลับกันหากซิ่งติดขึ้นมาก่อนก็ให้ bet OPEN SHORT แถวๆแนวต้านที่ให้ไว้แล้วรอปิดทำกำไรตอนอ่อนตัวกลับลงมาในระหว่างวันโดยกำหนดจุดตัดขาดทุนหรือ CUT LOSS เมื่อขาดทุนเกิน 5 Points เพื่อทำ Risk-Control หรือเมื่อ S50H24 ปิดเหนือ 865

รายงานฉบับนี้จัดทำขึ้นโดยข้อมูลเท่าที่ปรากฏและเชื่อว่าเป็นที่น่าเชื่อถือได้แต่ไม่ถือเป็นการยืนยันความถูกต้องและความสมบูรณ์ของ ข้อมูลนั้นๆ โดยบริษัทหลักทรัพย์ ตรีเนิตี้ จำกัด ผู้จัดทำ ขอสงวนสิทธิ์ในการเปลี่ยนแปลงความเห็นหรือประมาณการณต่างๆ ที่ปรากฏในรายงานฉบับนี้โดยไม่ต้องแจ้งล่วงหน้า รายงานฉบับนี้มีวัตถุประสงค์เพื่อให้ประกอบการตัดสินใจของนักลงทุน โดยไม่ได้เป็นการชี้แนะหรือชักชวนให้นักลงทุนทำการซื้อหรือขาย หลักทรัพย์ หรือตราสารทางการเงินใดๆ ที่ปรากฏในรายงาน