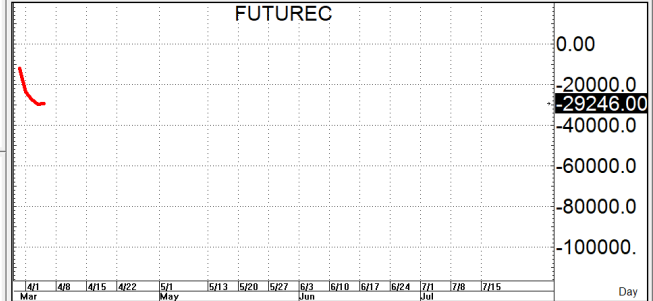
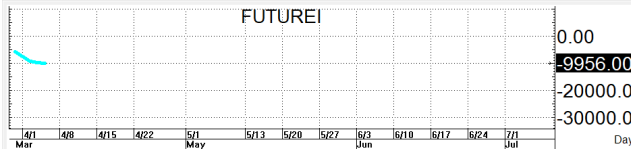
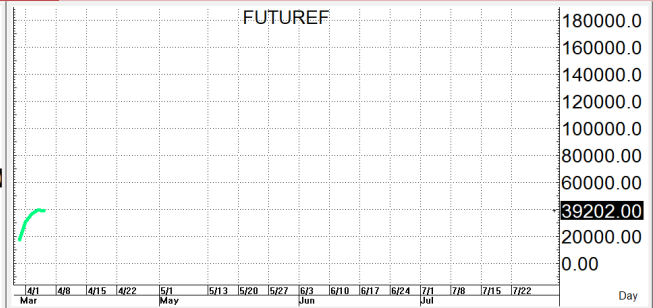
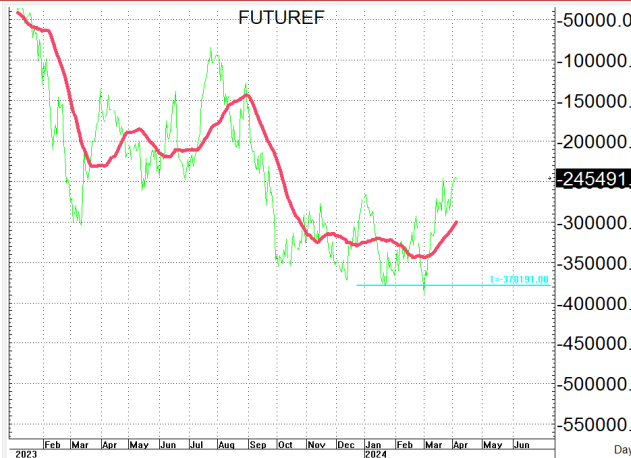


**S50M24**

**840.3**

**S=834-829**

**R=844-849**



TrinitySecurities-2 published on TradingView.com, Apr 05, 2024 06:49 UTC+7

SET50 Index Futures (Jun 2024), 4h, TFEX: O837.3 H841.0 L837.1 C840.2 +2.8 (+0.33%)



กลยุทธ์: ยังคงปิดคลอเคลียเส้น 10 วันที่ 839 อยู่นิดๆ จึงทำให้เล่นได้ทั้งสองหน้าโดยดูหน้างานที่ปรากฏก่อน จึงขอวางแผนตามนี้กล่าวคือ หากเกิดการย่อตัวลงมาก่อนก็ให้เสี่ยง OPEN LONG แถวๆ แนวรับที่ไว้ไว้เพื่อลุ้นตั้งในระหว่างวันเพื่อทำกำไรแต่ก็ควรวาง Trading stop ด้วยนะหากราคาออกจากต้นทุนเกิน 5 Points หรือเมื่อ S50M24 ลงมาปิดต่ำกว่า 828

แต่ในทางกลับกัน หากขึงดีดขึ้นมาก่อนก็ให้ไป bet SHORT แถวๆ แนวต้านที่ไว้ไว้แล้วรอปิดทำกำไรตอนอ่อนตัวกลับลงมา ในระหว่างวัน โดยกำหนดจุดตัดขาดทุนหรือ CUT LOSS เมื่อขาดทุนเกิน 5 Points เพื่อทำ Risk-Control หรือเมื่อ S50M24 ปิดเหนือ 850

รายงานฉบับนี้จัดทำขึ้นโดยข้อมูลเท่าที่ปรากฏและเชื่อว่าเป็นที่น่าเชื่อถือได้แต่ไม่ถือเป็นการยืนยันความถูกต้องและความสมบูรณ์ของ ข้อมูลนั้นๆ โดยบริษัทหลักทรัพย์ ตรีนิตี้ จำกัด ผู้จัดทำ ขอสงวนสิทธิ์ในการเปลี่ยนแปลงความเห็นหรือประมาณการณต่างๆ ที่ปรากฏในรายงานฉบับนี้โดยไม่ต้องแจ้งล่วงหน้า รายงานฉบับนี้มีวัตถุประสงค์เพื่อให้ประกอบการตัดสินใจของนักลงทุน โดยไม่ได้เป็นการชี้นำหรือชักชวนให้นักลงทุนทำการซื้อหรือขาย หลักทรัพย์ หรือตราสารทางการเงินใดๆ ที่ปรากฏในรายงาน