

**S50M24**

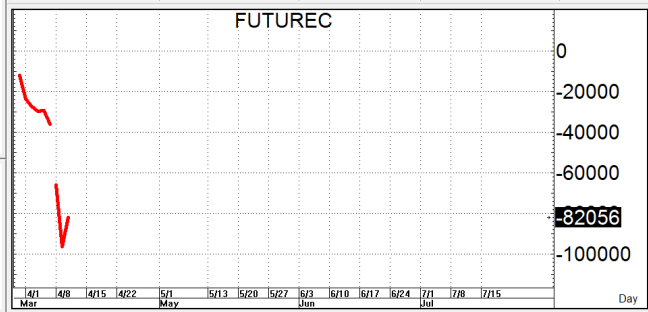
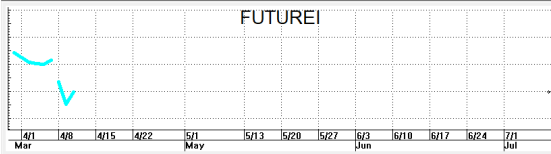
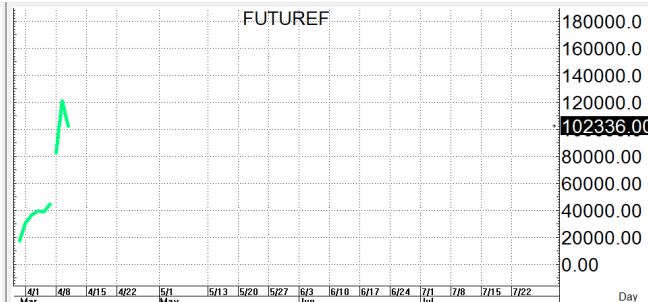
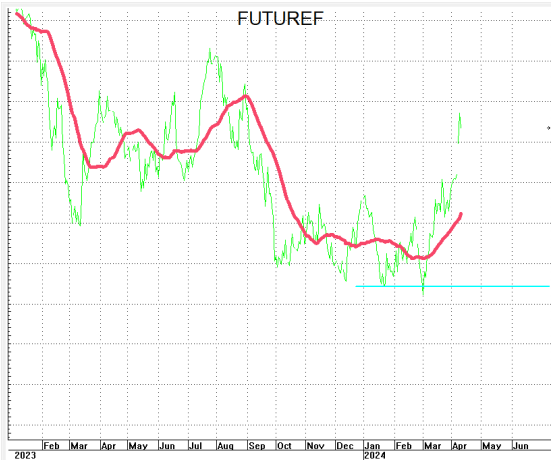
864.1

**S=856-851**

**R=868-873**

TrinitySecurities-2 published on TradingView.com, Apr 11, 2024 06:31 UTC+7

SET50 Index Futures (Jun 2024), 30, TFX, O863.9 H864.3 L863.9 C863.9 -0.1 (-0.01%)  
 TSMA (50, 100, 200) 853.9 846.3 844.2  
 TSMA (50, 100, 200) 849.8 844.6 842.4



กลยุทธ์: ปิดเหนือเส้น 10 วันที่ 847 ต่อทำให้น้ำขายยังคงเป็นฝ่ายได้เปรียบอยู่ จึงขวางแผนตามนี้กล่าวคือหลักๆหากเกิดการย่อตัวลงมาก่อนก็ให้รอ OPEN LONG แถวๆแนวรับที่ให้ไว้เพื่อลู่ไปขายทำกำไรตอนติดตัวต่อแต่ก็ควรวาง Trading stop ด้วยนะหากราคาออกจากต้นทุนเกิน 5 Points หรือเมื่อ S50M24 ลงมาปิดต่ำกว่า 850  
 แต่ในทางกลับกันหากขิงติดขึ้นมาก่อนก็ให้ไป bet SHORT แถวๆแนวต้านที่ให้ไว้เพื่อรอปิดทำกำไรตอนอ่อนตัวกลับลงมาโดยกำหนดจุดตัดขาดทุนหรือ CUT LOSS เมื่อขาดทุนเกิน 5 Points เพื่อทำ Risk-Control หรือเมื่อ S50M24 ปิดเหนือ 874

รายงานฉบับนี้จัดทำขึ้นโดยข้อมูลเท่าที่ปรากฏและเชื่อว่าเป็นที่น่าเชื่อถือได้แต่ไม่ถือเป็นการยืนยันความถูกต้องและความสมบูรณ์ของ ข้อมูลนั้นๆ โดยบริษัทหลักทรัพย์ ทรินิตี้ จำกัด ผู้จัดทำ ขอสงวนสิทธิ์ในการเปลี่ยนแปลงความเห็นหรือประมาณการณต่างๆ ที่ปรากฏในรายงานฉบับนี้โดยไม่ต้องแจ้งล่วงหน้า รายงานฉบับนี้มีวัตถุประสงค์เพื่อให้ประกอบการตัดสินใจของนักลงทุน โดยไม่ได้เป็นการชี้นำหรือชักชวนให้นักลงทุนทำการซื้อหรือขาย หลักทรัพย์ หรือตราสารทางการเงินใดๆ ที่ปรากฏในรายงาน