

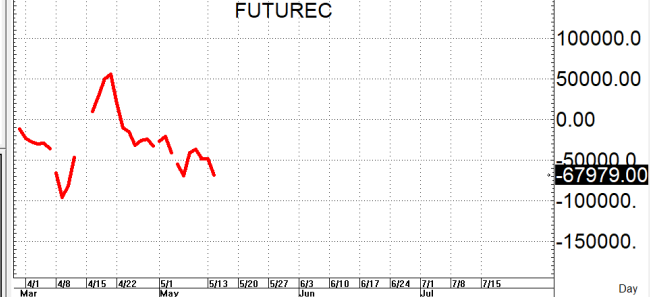
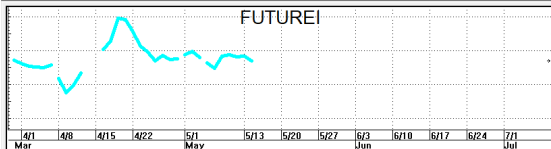
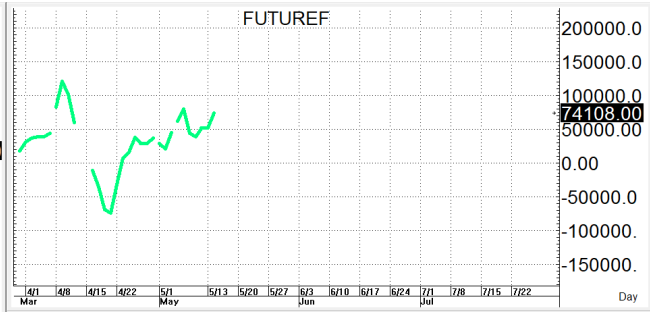
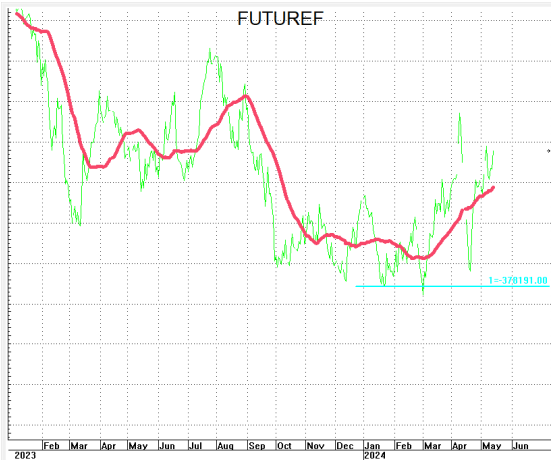
S50M24

846.1

S=842-837

R=850-855

TrinitySecurities-2 published on TradingView.com, May 14, 2024 17:26 UTC+7
 SET 50 Index, 1D, SET 0845.23 H850.34 L844.27 C847.74 +3.33 (+0.39%)
 Trinity Ribbon (Ema cross) (20, 80, 12, 26) 842.01 841.72



กลยุทธ์: ยังปิดเหนือเส้น 10 วันที่ 839+/- ได้จึงทำให้ मैंหน้ายาวจะยังคงเป็นฝ่ายได้เปรียบอยู่ที่ตามแต่เราขวางแผนการเล่นตาม
 นักกล่าวคือหากซิ่งดีขึ้นมาก่อนก็ให้ bet OPEN SHORT แถวๆแนวด้านที่ให้ไว้แล้วรอปิดทำกำไรตอนอ่อนตัวกลับลงมาใน ระหว่าง
 วันโดยกำหนดจุดตัดขาดทุนหรือ CUT LOSS เมื่อขาดทุนเกิน 5 Points เพื่อทำ Risk-Control หรือเมื่อ S50M24 ปิดเหนือ 856
 แต่ในทางกลับกันหากเกิดการย่อตัวลงมาก่อนก็ให้รอ OPEN LONG แถวๆแนวรับที่ให้ไว้แล้วรอไปขายทำกำไรตอนดีดกลับ
 ขึ้นมาในระหว่างวันแต่ก็ควรวาง Trading stop ด้วยนะหากราคาออกจากต้นทุนเกิน 5 Points หรือเมื่อ S50M24 ลงมาปิดต่ำกว่า
 836

รายงานฉบับนี้จัดทำขึ้นโดยข้อมูลเท่าที่ปรากฏและเชื่อว่าเป็นที่น่าเชื่อถือได้แต่ไม่ถือเป็นการยืนยันความถูกต้องและความสมบูรณ์ของ ข้อมูลนั้นๆ โดยบริษัทหลักทรัพย์ ทรินิตี้ จำกัด ผู้จัดทำ
 ขอสงวนสิทธิ์ในการเปลี่ยนแปลงความเห็นหรือประมาณการณต่าง ๆ ที่ปรากฏในรายงานฉบับนี้โดยไม่ต้องแจ้งล่วงหน้า รายงานฉบับนี้มีวัตถุประสงค์เพื่อใช้ประกอบการตัดสินใจของนักลงทุน
 โดยไม่ได้เป็นการชี้แนะหรือชักชวนให้นักลงทุนทำการซื้อหรือขาย หลักทรัพย์ หรือตราสารทางการเงินใดๆ ที่ปรากฏในรายงาน