

**S50M26**

1,020.3

**S=1,015-1,007**

**R=1,027-1,035**

Kamolchai022 created with TradingView.com, Jun 10, 2026 08:19 UTC-7


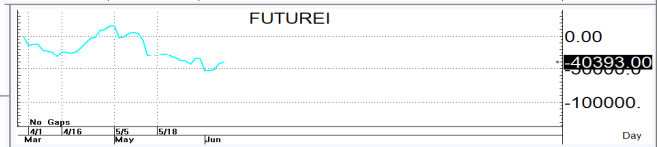
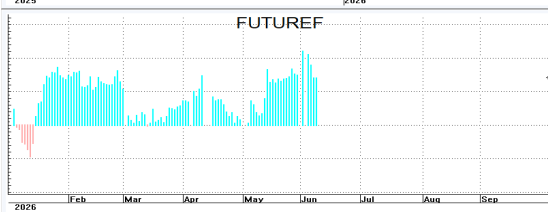
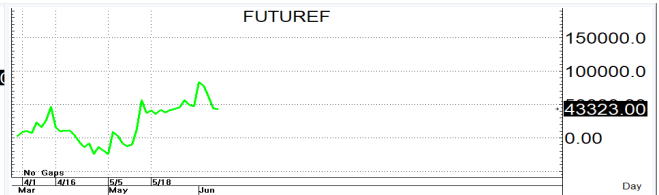
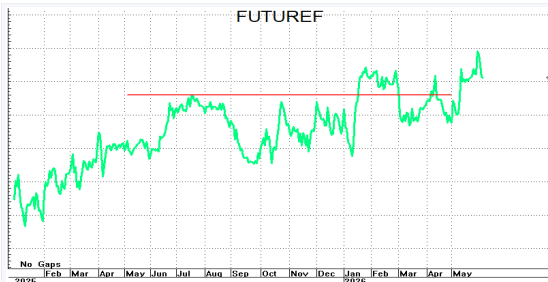
SET 50 Index - 1D - SET 01,020.98 HI,023.46 L1,013.84 C1,019.00 -5.11 (-0.50%)



SET50 Index Futures (Jun 2026) - 1D - TFXE 01,022.0 HI,024.4 L1,014.5 C1,020.3 -2.5 (-0.25%)



TradingView



**กลยุทธ์:** TFXE ดึงกลับมาปิดคลอเคลียดเส้น 10 วันที่ 1,020+/- ใหม่ **และเลยทำให้กลับมาเป็นหน้า Neutral ขึ้นซึ่งต้องการ break out** เลือกข้างก่อนแต่เนื่องจากเริ่มเกิด warning sign of Bear di ขึ้นแถมจะปะทะกับ TRZ ในช่วงวันนี้ต่อพรุ่งนี้อีกจึงขอวางแผนการเล่นตามนี้กล่าวคือหากซิงติดก่อนก็ให้ไป Bet Open Short (สวน TREND) ตอนติดมาปะทะกับแนวต้านของเส้น5วันที่ให้แล้วรอปิดทำกำไรตอนย่อตัวกลับลงมา แต่ก็ควรมีจุด stoploss ด้วยหากเข้าไปเล่นแล้วขาดทุนเกิน 5 Points หรือปิดสูงกว่า 1,036

แต่ในทางกลับกันหากเกิดการย่อตัวลงมาก่อนก็มีแนวรับตามที่ให้ไว้ <ตาม TREND> โดยกำหนดจุดตัดขาดทุนหรือ CUT LOSS เมื่อขาดทุนเกิน 5 Points เพื่อทำ Risk-Control หรือเมื่อ S50M26 ปิดต่ำกว่า 1,006 +/-

รายงานฉบับนี้จัดทำขึ้นโดยข้อมูลเท่าที่ปรากฏและเชื่อว่าเป็นที่นำเชื่อถือได้แต่ไม่ถือเป็นการยืนยันความถูกต้องและความสมบูรณ์ของ ข้อมูลนั้นๆ โดยบริษัทหลักทรัพย์ ทรินิตี้ จำกัด ผู้จัดทำ ขอสงวนสิทธิ์ในการเปลี่ยนแปลงความเห็นหรือประมาณการณต่างๆ ที่ปรากฏในรายงานฉบับนี้โดยไม่ต้องแจ้งล่วงหน้า รายงานฉบับนี้มีวัตถุประสงค์เพื่อใช้ประกอบการตัดสินใจของนักลงทุน โดยไม่ได้เป็นการชี้นำหรือชักชวนให้นักลงทุนทำการซื้อหรือขาย หลักทรัพย์ หรือตราสารทางการเงินใดๆ ที่ปรากฏในรายงาน