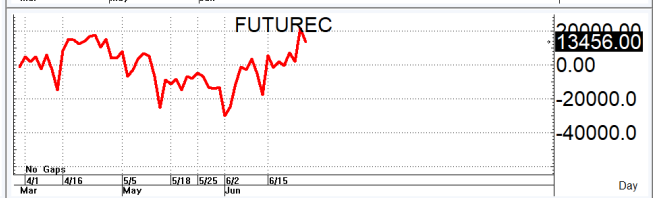
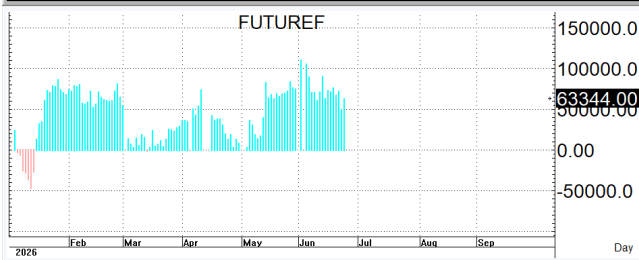
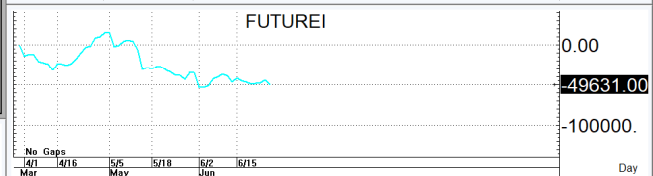
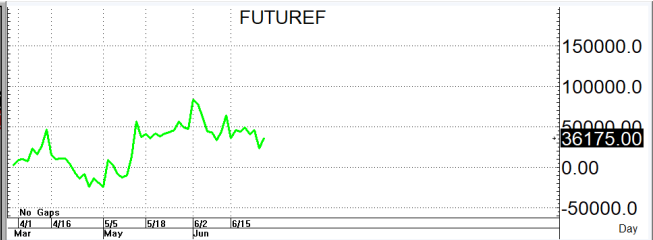
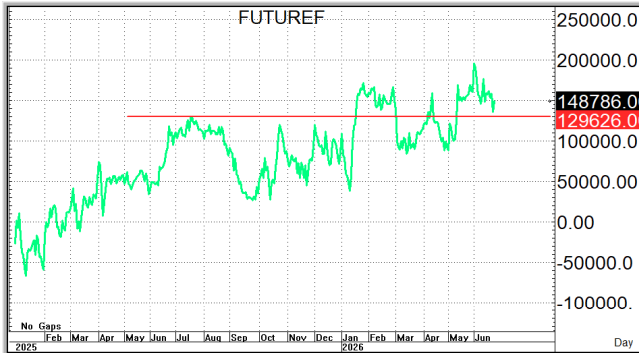


**S50U26**

1,013.3

**S=1,007-1,000**

**R=1,021-1,028**



Kamolchai022 created with TradingView.com, Jun 25, 2026 08:56 UTC-7

SET50 Index Futures (Sep 2026) - 30 - TFXE O1,013.2 H1,013.7 L1,013.0 C1,013.1 -0.2 (-0.02%)  
Trinity Ribbon (Golden cross)#2 (8, 25, 20, 200) 1,011.5 1,020.9



TradingView

กลยุทธ์: TFXE วนเวียนได้เส้น 10 วันที่ 1,018-1,021 ต่อให้หน้า Short ยังคงเป็นฝ่ายได้เปรียบอยู่จึงขอวางแผนการเล่นตามหน้างานตั้งนี้กล่าวคือหากซิดก่อนก็ให้ไป Open Short ตอนตีตามปะทะกับแนวต้านที่ให้แล้วรอปิดทำกำไรตอนย่อตัวกลับลงมาแต่ก็ควรมีจุด stoploss ด้วยหากเข้าไปเล่นแล้วขาดทุนเกิน 5 Points หรือปิดสูงกว่า 1,029+/- แต่ในทางกลับกันหากเกิดการย่อตัวลงมาก่อนก็มีแนวรับตามที่ให้ไว้<ส่วน TREND>โดยกำหนดจุดตัดขาดทุนหรือ CUT LOSS เมื่อขาดทุนเกิน 5 Points เพื่อทำ Risk-Control หรือเมื่อ S50U26 ปิดต่ำกว่า 999+/-

รายงานฉบับนี้จัดทำขึ้นโดยข้อมูลเท่าที่ปรากฏและเชื่อว่าเป็นที่น่าเชื่อถือได้แต่ไม่ถือเป็นการยืนยันความถูกต้องและความสมบูรณ์ของ ข้อมูลนั้นๆ โดยบริษัทหลักทรัพย์ ตรีเนิตี้ จำกัด ผู้จัดทำ ขอสงวนสิทธิ์ในการเปลี่ยนแปลงความเห็นหรือประมาณการณต่างๆ ที่ปรากฏในรายงานฉบับนี้โดยไม่ต้องแจ้งล่วงหน้า รายงานฉบับนี้มีวัตถุประสงค์เพื่อให้ประกอบการตัดสินใจของนักลงทุน โดยไม่ได้เป็นการชี้แนะหรือชักชวนให้นักลงทุนทำการซื้อหรือขาย หลักทรัพย์ หรือตราสารทางการเงินใดๆ ที่ปรากฏในรายงาน