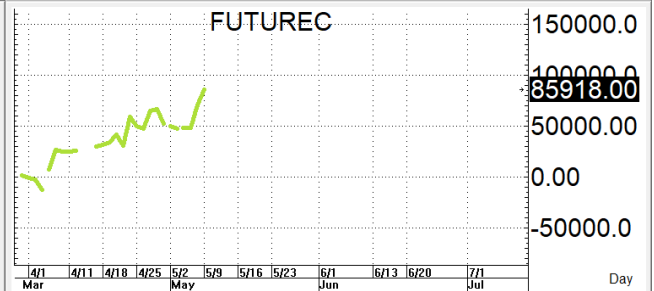
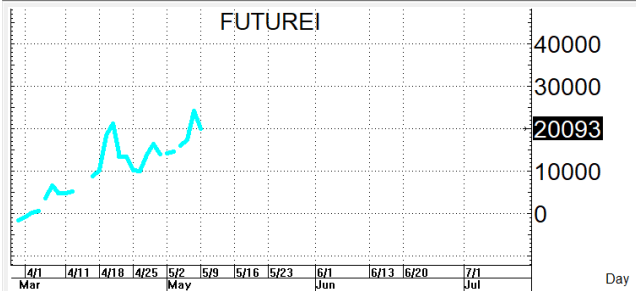
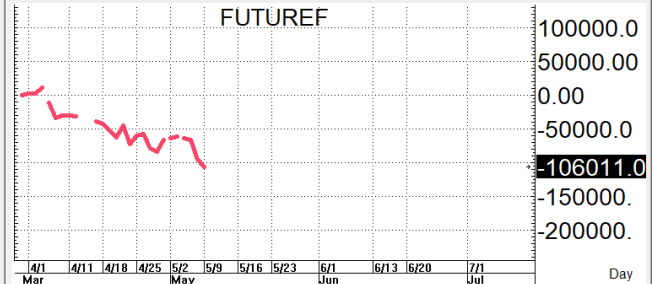


S50M22 948

S=928-936

R=952-960



TrinitySecurities-2 published on TradingView.com, May 10, 2022 09:03 UTC+7

SET50 INDEX (JUN 2022), 1D, TFEX O956.5 H958.0 L947.7 C948.0 -16.0 (-1.66%)



TradingView

กลยุทธ์: ตราบใดที่ยังเล่นได้เล่น 10 วันที่ 972 ต่อก็จะทำให้หน้าสั้นยังคงเป็นฝ่ายได้เปรียบต่อจึงขอวางแผนการเล่นตามนี้คือหน้าหลัก ก็ยังคงเป็นการดัก OPEN SHORT ตอนตีดแถวๆแนวต้านที่ให้เพื่อรอปิดทำกำไรตอนอ่อนตัวกลับลงมาในระหว่างวัน โดยกำหนดจุดตัดขาดทุนหรือ CUT LOSS เมื่อราคาขาดทุนเกิน 5 Points เพื่อทำ Risk-Control หรือเมื่อ S50M22 ปิดเหนือ 961 แต่ในทางกลับกันหากชิงอ่อนตัวลงมาก่อนก็สามารถ BET OPEN LONG แถวๆแนวรับที่ให้แล้วไปรอขายทำกำไรตอนตีดกลับขึ้นมาใน Intra-day trade แต่ก็ควรวาง Trailing stop ด้วยนะหากราคาออกจากต้นทุนเกิน 5 Points หรือเมื่อ S50M22 ลงมาปิดต่ำกว่า 927

รายงานฉบับนี้จัดทำขึ้นโดยข้อมูลเท่าที่ปรากฏและเชื่อว่าเป็นที่น่าเชื่อถือได้แต่ไม่ถือเป็นการยืนยันความถูกต้องและความสมบูรณ์ของ ข้อมูลนั้นๆ โดยบริษัทหลักทรัพย์ ตรีเนิตี้ จำกัด ผู้จัดทำ ขอสงวนสิทธิ์ในการเปลี่ยนแปลงความเห็นหรือประมาณการต่างๆ ที่ปรากฏในรายงานฉบับนี้โดยไม่ต้องแจ้งล่วงหน้า รายงานฉบับนี้มีวัตถุประสงค์เพื่อให้ประกอบการตัดสินใจของนักลงทุน โดยไม่ได้เป็นการชี้นำหรือชักชวนให้นักลงทุนทำการซื้อหรือขาย หลักทรัพย์ หรือตราสารทางการเงินใดๆ ที่ปรากฏในรายงาน

สรุปตลาด SET50 Index Futures

	Price			Settlement Price			Volume	Open Interest
	Open	High	Low	Prior	Last	Change		
S50K22	957.2	959.2	949.7	966.1	949.7	-16.2	65	182
S50M22	956.5	958.0	947.7	964.0	947.8	-16	204,177	357,823
S50N22	954.2	956.3	948.3	960.3	948.3	-12	122	96
S50U22	950.0	952.0	941.9	958.1	941.9	-15.9	21,208	35,047
S50Z22	948.3	950.8	940.8	956.7	941.1	-15.5	5,318	15,218
S50H23	946.5	946.5	936.7	952.5	936.7	-15.5	5,091	4,485

สรุปตลาด Currency Futures

	Price			Settlement Price			Volume	Open Interest
	Open	High	Low	Prior	Last	Change		
USDK22	34.34	34.63	34.31	34.35	34.59	0.24	2,037	2,367
USDM22	34.33	34.60	34.28	34.33	34.58	0.26	16,195	158,773
USDN22	34.26	34.52	34.26	34.32	34.52	0.21	27	71
USDU22	34.22	34.46	34.15	34.21	34.45	0.24	4,738	32,785

สรุปยอดซื้อขายสุทธิ Futures ตามประเภทหลักทรัพย์ (สัญญา)

	Foreign			Institution			Local		
	Long	Short	Net	Long	Short	Net	Long	Short	Net
SET50 Index Futures	72,458	83,287	-10,829	39,146	43,255	-4,109	124,377	109,439	14,938
Metal Futures	23,306	25,036	-1,730	7,431	6,740	691	21,098	20,059	1,039
Single Stock Futures	30,848	9,712	21,136	187,784	68,298	119,486	55,730	196,352	-140,622
Currency Futures	0	0	0	3,080	4,762	-1,682	19,695	18,015	1,680

สรุปตลาด Futures Gold & Oil Futures

	Price			Settlement Price		Volume	Open Interest
	High	Low	Close	Prior	Change		
GF10M22	30,900	30,710	30,730	30,810	-70	2,766	6,619
GFM22	30,890	30,720	30,720	30,830	-170	115	256
GOM22	1,897	1,868	1,870	1,888	-17	38,992	27,486
SVFM22	23	22	22	23	0	145	1,559
GF10Q22	30,920	30,730	30,770	30,830	-70	1,357	4,749
GFQ22	30,900	30,740	30,770	30,860	-90	24	162
GOU22	1,908	1,880	1,881	1,899	-17	7,743	11,092
SVFU22	23	22	22	23	0	59	956

SET50

	Expiration date	Days to maturity	Rf	FV of periodic dividend	Current spot	Fair future price	Current future price	Premium / Discount from fair price (pts)	premium / discount (%)	Premium / Discount from spot price (pts)
S50M22	29-Jun-22	50	1.58%	0.0	954.33	956.4	948	-8.4	-0.9	-6.3
S50U22	29-Sep-22	142	1.67%	15.2	954.33	945.4	942.2	-3.2	-0.3	-12.1
S50Z22	29-Dec-22	233	1.79%	2.0	954.33	963.3	941.2	-22.1	-2.3	-13.1
S50H23	30-Mar-23	324	1.65%	17.3	954.33	951.2	1022.9	71.7	7.5	68.6

Gold

	Expiration date	Days to maturity	Current spot (USD)	Rf	Current FX	Fair future price	Current future price	Premium / Discount from fair price (Bt)	premium / discount (%)
GFJ22	28-Apr-22	-12	1,857.1	2.50%	34.595	30,513	30,947	434	1.4%
GFM22	29-Jun-22	50	1,857.1	2.53%	34.595	30,644	30,590	-54	-0.2%
GFQ22	30-Aug-22	112	1,857.1	2.59%	34.595	30,782	30,590	-192	-0.6%

USD

	Expiration date	Days to maturity	Current FX	TH1 YY	US1YY	Fair future price	Current future price	Premium / Discount from fair price (Bt)	premium / discount (%)
USDJ22	28-Apr-22	-12	34.585	2.60%	0.11%	34.56	34.44	-0.12	-0.3%
USDM22	29-Jun-22	50	34.585	2.60%	0.11%	34.70	34.52	-0.18	-0.5%
USDU22	29-Sep-22	142	34.585	2.60%	0.11%	34.92	34.39	-0.53	-1.5%

* In computing fair future price of oil, gold, and silver we disregard storage cost & convenience yield for simplicity reason

Fair gold spot price

		Gold spot (USD/oz)										
		1,807	1,817	1,827	1,837	1,847	1,857	1,867	1,877	1,887	1,897	1,907
THB/USD	34.34	29,493	29,656	29,819	29,982	30,145	30,309	30,472	30,635	30,798	30,961	31,125
	34.39	29,536	29,699	29,862	30,026	30,189	30,353	30,516	30,680	30,843	31,007	31,170
	34.44	29,579	29,742	29,906	30,070	30,233	30,397	30,561	30,724	30,888	31,052	31,215
	34.49	29,621	29,785	29,949	30,113	30,277	30,441	30,605	30,769	30,933	31,097	31,261
	34.54	29,664	29,829	29,993	30,157	30,321	30,485	30,649	30,813	30,978	31,142	31,306
	34.59	29,707	29,872	30,036	30,201	30,365	30,529	30,694	30,858	31,022	31,187	31,351
	34.64	29,750	29,915	30,080	30,244	30,409	30,573	30,738	30,903	31,067	31,232	31,397
	34.69	29,793	29,958	30,123	30,288	30,453	30,618	30,782	30,947	31,112	31,277	31,442
	34.74	29,836	30,001	30,166	30,332	30,497	30,662	30,827	30,992	31,157	31,322	31,487
	34.79	29,879	30,044	30,210	30,375	30,541	30,706	30,871	31,037	31,202	31,367	31,533
	34.84	29,922	30,088	30,253	30,419	30,584	30,750	30,916	31,081	31,247	31,412	31,578