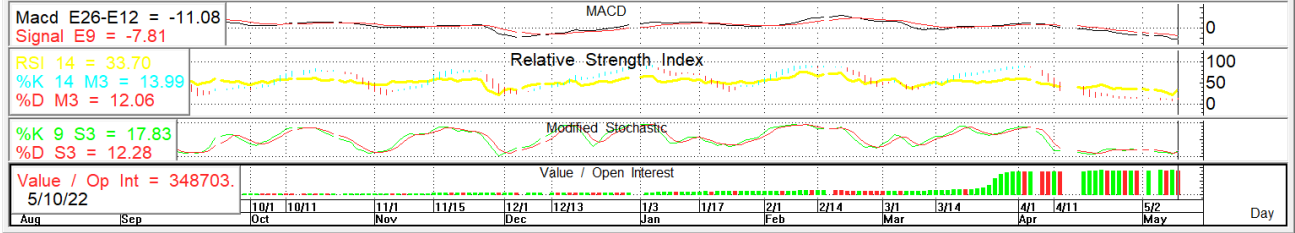
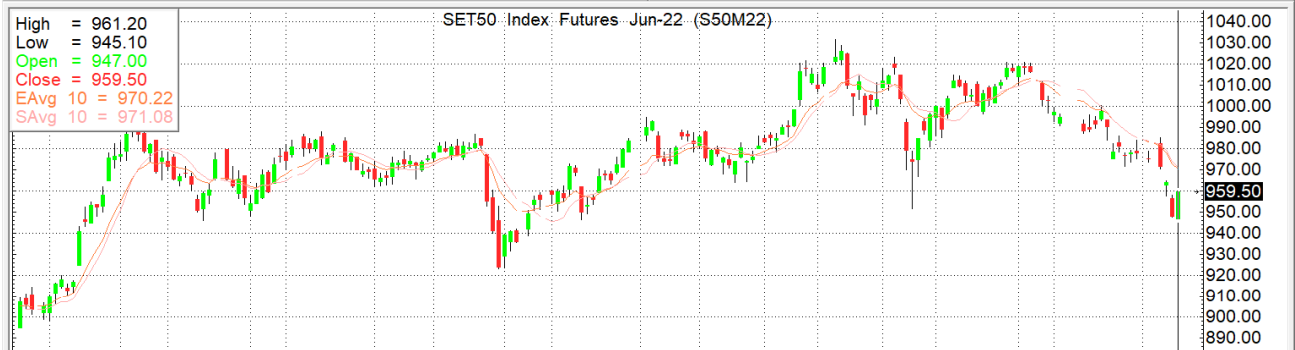
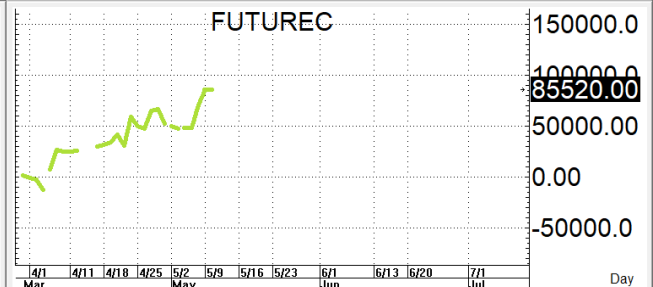
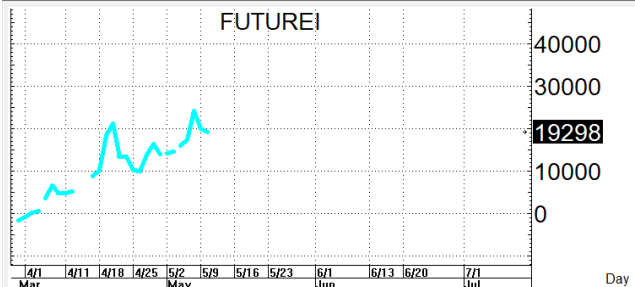
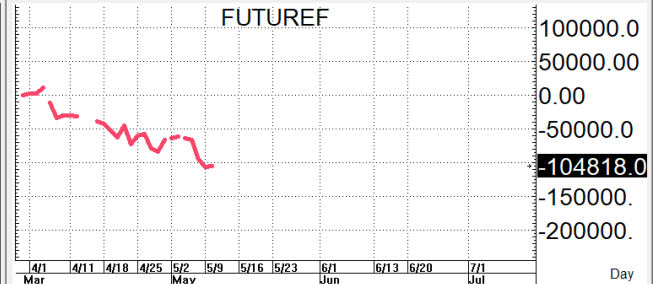


S50M22

959.5

S=943-949

R=965-971



กลยุทธ์: ตรวจจับที่ยังเล่นได้สั้น 10 วันที่ 970 ต่อก็จะทำให้น้ำสั้นยังคงเป็นฝ่ายได้เปรียบต่อจึงขอวางแผนการเล่นตามนี้คือหน้าหลัก ก็ยังคงเป็นการดัก OPEN SHORT ตอนติดแถวๆแนวต้านที่ไว้เพื่อรอปิดทำกำไรตอนอ่อนตัวกลับลงมาในระหว่างวัน โดยกำหนดจุดตัดขาดทุนหรือ CUT LOSS เมื่อราคาขาดทุนเกิน 5 Points เพื่อทำ Risk-Control หรือเมื่อ S50M22 ปิดเหนือ 972 แต่ในทางกลับกันหากชิงอ่อนตัวลงมาก่อนก็สามารถ BET OPEN LONG แถวๆแนวรับที่ไว้แล้วไปรอขายทำกำไรตอนดีดกลับขึ้นมาใน Intra-day trade แต่ก็ควรวาง Trailing stop ด้วยนะหากราคาออกจากต้นทุนเกิน 5 Points หรือเมื่อ S50M22 ลงมาปิดต่ำกว่า 942

รายงานฉบับนี้จัดทำขึ้นโดยข้อมูลเท่าที่ปรากฏและเชื่อว่าเป็นที่น่าเชื่อถือได้แต่ไม่ถือเป็นการยืนยันความถูกต้องและความสมบูรณ์ของ ข้อมูลนั้นๆ โดยบริษัทหลักทรัพย์ ตรีเนิตี้ จำกัด ผู้จัดทำ ขอสงวนสิทธิ์ในการเปลี่ยนแปลงความเห็นหรือประมาณการณต่างๆ ที่ปรากฏในรายงานฉบับนี้โดยไม่ต้องแจ้งล่วงหน้า รายงานฉบับนี้มีวัตถุประสงค์เพื่อให้ประกอบการตัดสินใจของนักลงทุน โดยไม่ได้เป็นการชี้แนะหรือชักชวนให้นักลงทุนทำการซื้อหรือขาย หลักทรัพย์ หรือตราสารทางการเงินใดๆ ที่ปรากฏในรายงาน

สรุปตลาด SET50 Index Futures

	Price			Settlement Price			Volume	Open Interest
	Open	High	Low	Prior	Last	Change		
S50K22	951.2	960.0	946.7	949.9	960.0	10.1	115	207
S50M22	947.0	961.2	945.1	948.0	959.4	11.5	226,380	348,703
S50N22	943.7	953.9	943.7	948.3	953.9	5.6	18	90
S50U22	942.0	954.9	939.3	942.2	953.3	11.1	23,832	37,924
S50Z22	941.2	953.7	938.1	941.2	951.9	10.9	4,581	15,351
S50H23	938.0	949.7	934.1	937.0	947.9	11.0	3,160	4,584

สรุปตลาด Currency Futures

	Price			Settlement Price			Volume	Open Interest
	Open	High	Low	Prior	Last	Change		
USDK22	34.61	34.61	34.52	34.59	34.54	-0.05	337	2,118
USDM22	34.59	34.59	34.45	34.59	34.48	-0.10	17,465	162,767
USDN22	34.51	34.51	34.48	34.53	34.48	-0.05	7	67
USDU22	34.46	34.46	34.33	34.45	34.39	-0.06	4,326	35,382

สรุปยอดซื้อขายสุทธิ Futures ตามประเภทหลักทรัพย์ (สัญญา)

	Foreign			Institution			Local		
	Long	Short	Net	Long	Short	Net	Long	Short	Net
SET50 Index Futures	88,318	87,125	1,193	47,105	47,900	-795	122,663	123,061	-398
Metal Futures	19,581	25,002	-5,421	4,311	5,225	-914	21,608	15,273	6,335
Single Stock Futures	12,087	8,584	3,503	92,571	98,764	-6,193	104,358	101,668	2,690
Currency Futures	0	0	0	9,079	5,479	3,600	12,901	16,293	-3,392

สรุปตลาด Futures Gold & Oil Futures

	Price			Settlement Price		Volume	Open Interest
	High	Low	Close	Prior	Change		
GF10M22	30,770	30,540	30,600	30,740	-160	3,218	7,309
GFM22	30,700	30,580	30,630	30,660	-30	57	255
GOM22	1,877	1,859	1,866	1,870	-4	33,379	30,011
SVFM22	22	22	22	22	0	227	1,548
GF10Q22	30,790	30,580	30,620	30,760	-140	1,350	4,571
GFQ22	30,710	30,590	30,670	30,770	-100	23	173
GOU22	1,888	1,871	1,877	1,882	-5	6,332	10,787
SVFU22	22	22	22	22	0	86	1,015

SET50

	Expiration date	Days to maturity	Rf	FV of periodic dividend	Current spot	Fair future price	Current future price	Premium / Discount from fair price (pts)	premium / discount (%)	Premium / Discount from spot price (pts)
S50M22	29-Jun-22	49	1.58%	0.0	965.49	967.6	959.5	-8.1	-0.8	-6.0
S50U22	29-Sep-22	141	1.67%	15.2	965.49	956.6	953.3	-3.3	-0.3	-12.2
S50Z22	29-Dec-22	232	1.79%	2.0	965.49	974.5	952.1	-22.4	-2.3	-13.4
S50H23	30-Mar-23	323	1.65%	17.3	965.49	962.5	1022.9	60.4	6.3	57.4

Gold

	Expiration date	Days to maturity	Current spot (USD)	Rf	Current FX	Fair future price	Current future price	Premium / Discount from fair price (Bt)	premium / discount (%)
GFJ22	28-Apr-22	-13	1,839.9	2.50%	34.638	30,266	30,947	681	2.3%
GFM22	29-Jun-22	49	1,839.9	2.53%	34.638	30,396	30,310	-86	-0.3%
GFQ22	30-Aug-22	111	1,839.9	2.59%	34.638	30,533	30,370	-163	-0.5%

USD

	Expiration date	Days to maturity	Current FX	TH1 YY	US1YY	Fair future price	Current future price	Premium / Discount from fair price (Bt)	premium / discount (%)
USDJ22	28-Apr-22	-13	34.635	2.60%	0.11%	34.60	34.44	-0.16	-0.5%
USDM22	29-Jun-22	49	34.635	2.60%	0.11%	34.75	34.59	-0.16	-0.5%
USDU22	29-Sep-22	141	34.635	2.60%	0.11%	34.97	34.45	-0.52	-1.5%

* In computing fair future price of oil, gold, and silver we disregard storage cost & convenience yield for simplicity reason

Fair gold spot price

		Gold spot (USD/oz)										
		1,790	1,800	1,810	1,820	1,830	1,840	1,850	1,860	1,870	1,880	1,890
THB/USD	34.39	29,254	29,418	29,581	29,745	29,908	30,072	30,235	30,399	30,562	30,725	30,889
	34.44	29,297	29,461	29,624	29,788	29,952	30,115	30,279	30,443	30,606	30,770	30,934
	34.49	29,340	29,503	29,667	29,831	29,995	30,159	30,323	30,487	30,651	30,815	30,979
	34.54	29,382	29,546	29,710	29,875	30,039	30,203	30,367	30,531	30,695	30,859	31,024
	34.59	29,425	29,589	29,753	29,918	30,082	30,247	30,411	30,575	30,740	30,904	31,069
	34.64	29,467	29,632	29,796	29,961	30,126	30,290	30,455	30,620	30,784	30,949	31,113
	34.69	29,510	29,675	29,839	30,004	30,169	30,334	30,499	30,664	30,829	30,993	31,158
	34.74	29,552	29,717	29,882	30,048	30,213	30,378	30,543	30,708	30,873	31,038	31,203
	34.79	29,595	29,760	29,925	30,091	30,256	30,421	30,587	30,752	30,917	31,083	31,248
	34.84	29,637	29,803	29,968	30,134	30,300	30,465	30,631	30,796	30,962	31,128	31,293
	34.89	29,680	29,846	30,011	30,177	30,343	30,509	30,675	30,841	31,006	31,172	31,338