

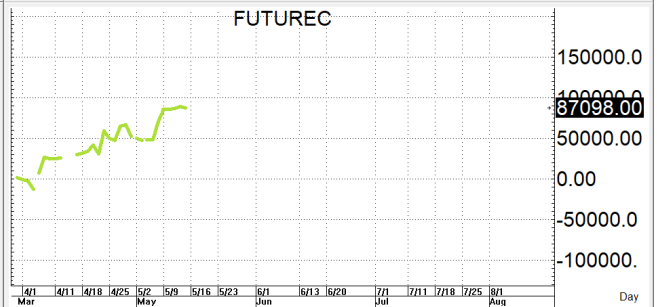
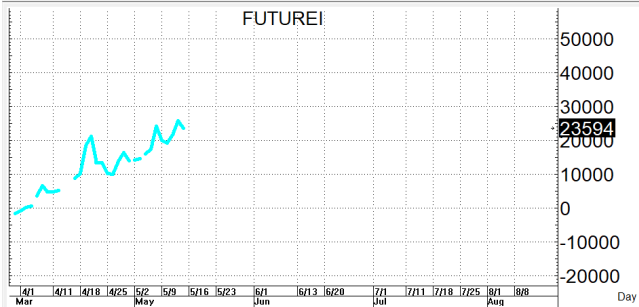
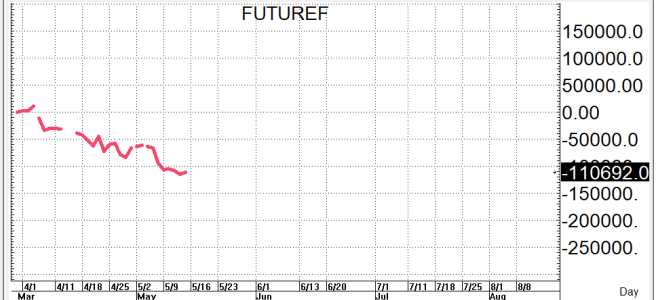


S50M22

948.5

S=935-943

R=952-960



กลยุทธ์: ควบคุมกำไรที่ยังเล่นได้สั้น 10 วันที 960 อยู่ก็จะทำให้น้ำหนักยังคงเป็นฝ่ายได้เปรียบต่อจิงขวางแผนการเล่นตามนี้เนื่องจากลงมาค่อนข้างมากแล้วจึงขอเสี่ยงดัก BET OPEN LONG แถวๆ แนวรับที่ให้ไว้ก่อนแล้วไปรอขายทำกำไรตอนตีกลับขึ้นมาใน Intra-day trade แต่ก็ควรวาง Trailing stop ด้วยนะหากราคาออกจากต้นทุนเกิน 5 Points หรือเมื่อ S50M22 ลงมาปิดต่ำกว่า 934 แต่ในทางกลับกันหน้าหลักก็ยังคงเป็นการ OPEN SHORT ตอนตีลงมาแถวๆ แนวต้านที่ให้เพื่อรอปิดทำกำไรตอนย่อตัวกลับลงมาในระหว่างวัน โดยกำหนดจุดตัดขาดทุนหรือ CUT LOSS เมื่อราคาขาดทุนเกิน 5 Points เพื่อทำ Risk-Control หรือเมื่อ S50M22 ปิดเหนือ 961

รายงานฉบับนี้จัดทำขึ้นโดยข้อมูลเท่าที่ปรากฏและเชื่อว่าเป็นที่น่าเชื่อถือได้แต่ไม่ถือเป็นการยืนยันความถูกต้องและความสมบูรณ์ของ ข้อมูลนั้นๆ โดยบริษัทหลักทรัพย์ ตรีเน็ต จำกัด ผู้จัดทำ ขอสงวนสิทธิ์ในการเปลี่ยนแปลงความเห็นหรือประมาณการณต่างๆ ที่ปรากฏในรายงานฉบับนี้โดยไม่ต้องแจ้งล่วงหน้า รายงานฉบับนี้มีวัตถุประสงค์เพื่อใช้ประกอบการตัดสินใจของนักลงทุน โดยไม่ได้เป็นการชี้นำหรือชักชวนให้นักลงทุนทำการซื้อหรือขาย หลักทรัพย์ หรือตราสารทางการเงินใดๆ ที่ปรากฏในรายงาน

สรุปตลาด SET50 Index Futures

	Price			Settlement Price			Volume	Open Interest
	Open	High	Low	Prior	Last	Change		
S50K22	953.1	953.3	949.8	945.0	950.1	5.1	37	252
S50M22	951.7	953.3	947.2	944.1	948.5	4.4	191,259	370,443
S50N22	947.5	948.2	947.5	942.0	948.2	6.2	2	79
S50U22	947.5	947.5	941.5	938.1	942.4	4.3	19,318	38,750
S50Z22	942.2	945.9	940.1	936.9	941.2	4.3	2,332	15,684
S50H23	940.0	942.3	936.5	933.3	937.5	4.1	1,152	4,626

สรุปตลาด Currency Futures

	Price			Settlement Price			Volume	Open Interest
	Open	High	Low	Prior	Last	Change		
USDK22	34.72	34.77	34.68	34.72	34.76	0.04	190	1,840
USDM22	34.71	34.76	34.64	34.71	34.75	0.05	15,738	162,398
USDN22	34.66	34.70	34.66	34.69	34.70	0.01	6	90
USDU22	34.58	34.62	34.51	34.58	34.61	0.03	5,028	41,707

สรุปยอดซื้อขายสุทธิ Futures ตามประเภทหลักทรัพย์ (สัญญา)

	Foreign			Institution			Local		
	Long	Short	Net	Long	Short	Net	Long	Short	Net
SET50 Index Futures	81,186	76,937	4,249	36,595	38,803	-2,208	96,319	98,360	-2,041
Metal Futures	30,210	34,324	-4,114	5,215	8,149	-2,934	34,752	27,704	7,048
Single Stock Futures	12,519	6,437	6,082	82,721	62,343	20,378	63,064	89,524	-26,460
Currency Futures	0	0	0	8,541	6,435	2,106	12,331	14,422	-2,091

สรุปตลาด Futures Gold & Oil Futures

	Price			Settlement Price		Volume	Open Interest
	High	Low	Close	Prior	Change		
GF10M22	30,540	30,120	30,150	30,550	-370	3,974	9,393
GFM22	30,490	30,100	30,130	30,560	-410	92	277
GOM22	1,854	1,826	1,829	1,854	-25	56,127	32,481
SVFM22	21	21	21	21	0	230	1,477
GF10Q22	30,560	30,160	30,170	30,580	-380	1,284	4,771
GFQ22	30,530	30,120	30,170	30,640	-450	62	140
GOU22	1,866	1,838	1,840	1,866	-26	7,276	9,872
SVFU22	22	21	21	22	0	295	951

SET50

	Expiration date	Days to maturity	Rf	FV of periodic dividend	Current spot	Fair future price	Current future price	Premium / Discount from fair price (pts)	premium / discount (%)	Premium / Discount from spot price (pts)
S50M22	29-Jun-22	43	1.58%	0.0	953.06	954.9	948.5	-6.4	-0.7	-4.6
S50U22	29-Sep-22	135	1.67%	15.2	953.06	943.9	942.4	-1.5	-0.2	-10.7
S50Z22	29-Dec-22	226	1.79%	2.0	953.06	961.7	941.2	-20.5	-2.1	-11.9
S50H23	30-Mar-23	317	1.65%	17.3	953.06	949.6	1022.9	73.3	7.7	69.8

Gold

	Expiration date	Days to maturity	Current spot (USD)	Rf	Current FX	Fair future price	Current future price	Premium / Discount from fair price (Bt)	premium / discount (%)
GFJ22	28-Apr-22	-19	1,813.5	2.50%	34.665	29,843	30,947	1,104	3.7%
GFM22	29-Jun-22	43	1,813.5	2.53%	34.665	29,971	29,930	-41	-0.1%
GFQ22	30-Aug-22	105	1,813.5	2.59%	34.665	30,105	30,070	-35	-0.1%

USD

	Expiration date	Days to maturity	Current FX	TH1 YY	US1YY	Fair future price	Current future price	Premium / Discount from fair price (Bt)	premium / discount (%)
USDJ22	28-Apr-22	-19	34.655	2.60%	0.11%	34.61	34.44	-0.17	-0.5%
USDM22	29-Jun-22	43	34.655	2.60%	0.11%	34.76	34.69	-0.07	-0.2%
USDU22	29-Sep-22	135	34.655	2.60%	0.11%	34.98	34.59	-0.39	-1.1%

* In computing fair future price of oil, gold, and silver we disregard storage cost & convenience yield for simplicity reason

Fair gold spot price

		Gold spot (USD/oz)										
		1,764	1,774	1,784	1,794	1,804	1,814	1,824	1,834	1,844	1,854	1,864
THB/USD	34.41	28,840	29,003	29,167	29,330	29,494	29,657	29,821	29,984	30,148	30,312	30,475
	34.46	28,882	29,045	29,209	29,373	29,537	29,700	29,864	30,028	30,192	30,356	30,519
	34.51	28,924	29,088	29,252	29,416	29,580	29,744	29,908	30,072	30,236	30,400	30,564
	34.56	28,965	29,130	29,294	29,458	29,622	29,787	29,951	30,115	30,279	30,444	30,608
	34.61	29,007	29,172	29,336	29,501	29,665	29,830	29,994	30,159	30,323	30,488	30,652
	34.66	29,049	29,214	29,379	29,543	29,708	29,873	30,038	30,202	30,367	30,532	30,697
	34.71	29,091	29,256	29,421	29,586	29,751	29,916	30,081	30,246	30,411	30,576	30,741
	34.76	29,133	29,298	29,463	29,629	29,794	29,959	30,124	30,290	30,455	30,620	30,785
	34.81	29,175	29,340	29,506	29,671	29,837	30,002	30,168	30,333	30,499	30,664	30,829
	34.86	29,217	29,383	29,548	29,714	29,880	30,045	30,211	30,377	30,542	30,708	30,874
	34.91	29,259	29,425	29,591	29,757	29,922	30,088	30,254	30,420	30,586	30,752	30,918