

# Technical Trend– MAY 2026



**แนวรับ**

1,460+/-  
**1,430+/-10**

**แนวต้าน**

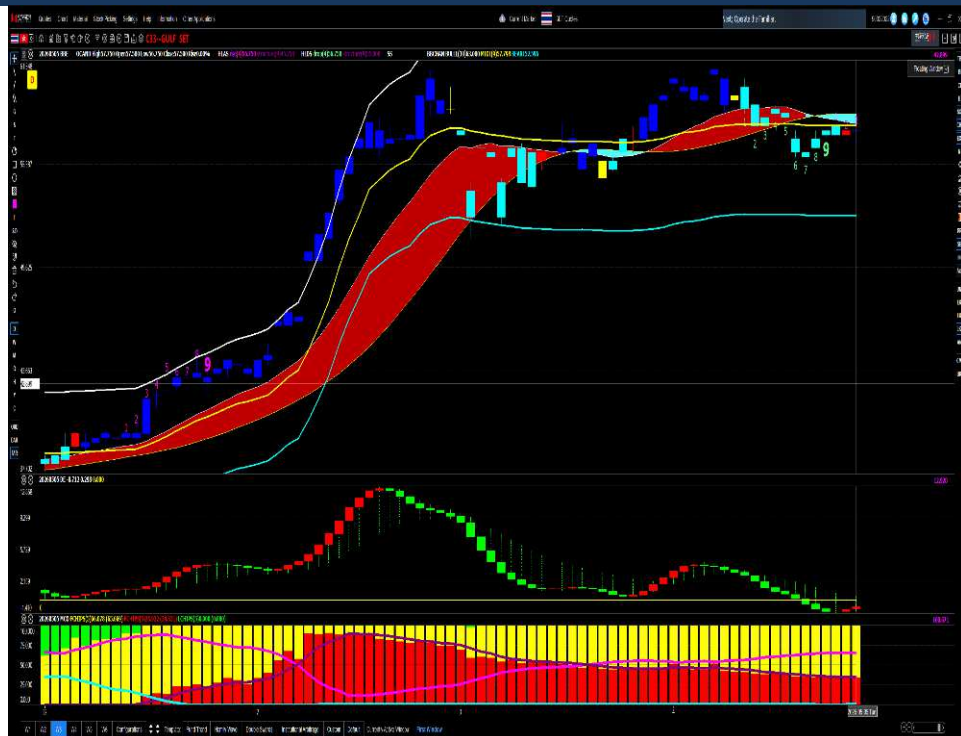
1,510+/-  
**1,540+/- 10**

**กมลชัย พลอินทวงษ์**  
Register no.: 018239  
Tel. (662) 088 9341

## Set Index : BYE or BUY in MAY???

**Set-Index:** ภาพรวมในเดือนพฤษภาคมนั้น ดัชนียังได้รับแรงส่งจาก TNITY-Ribbon ใน TF-MONTH(ที่เพิ่งขึ้นเหนือ0ได้เป็นครั้งแรกจึงทำให้ดัชนียังมี room ให้ไปต่อได้จนกว่า Delta จะหลุดแนวรับของ TNITY-Ribbon-band ที่ 290 ลงมาก่อนถึงจะเกิด sentiment เชิงลบขึ้น!!! โดย SET มีแนวรับแรกที่ 1,460+/- ก่อนส่วนแนวรับถัดไปก็อยู่แถวๆ เส้น 75-89 วันที่ 1,410+/- ซึ่งไม่ควรหลุดลงมานะเพราะจะทำให้เกิดภาพเชิงลบในระยะกลางต่อยาวขึ้นอีกครั้งส่วนแนวต้านแรกก็อยู่แถวๆ 1,510+/- ก่อนส่วนแนวต้านถัดไปก็อยู่ Previous-high ที่ 1,540+/- จึงเห็นควรให้ใช้กลยุทธ์ทยอยตั้งรับตอนหุ้นอ่อนตัวลงมาใน Demand zone ที่ให้ไว้แล้วค่อยมาขายทำกำไรตอนดัชนีฟื้นตัวกลับขึ้นมาปะทะกับแนวต้านที่บอก

# Stock Pick- MAY 2026



**GULF**

ราคาปิด 57.5 บาท

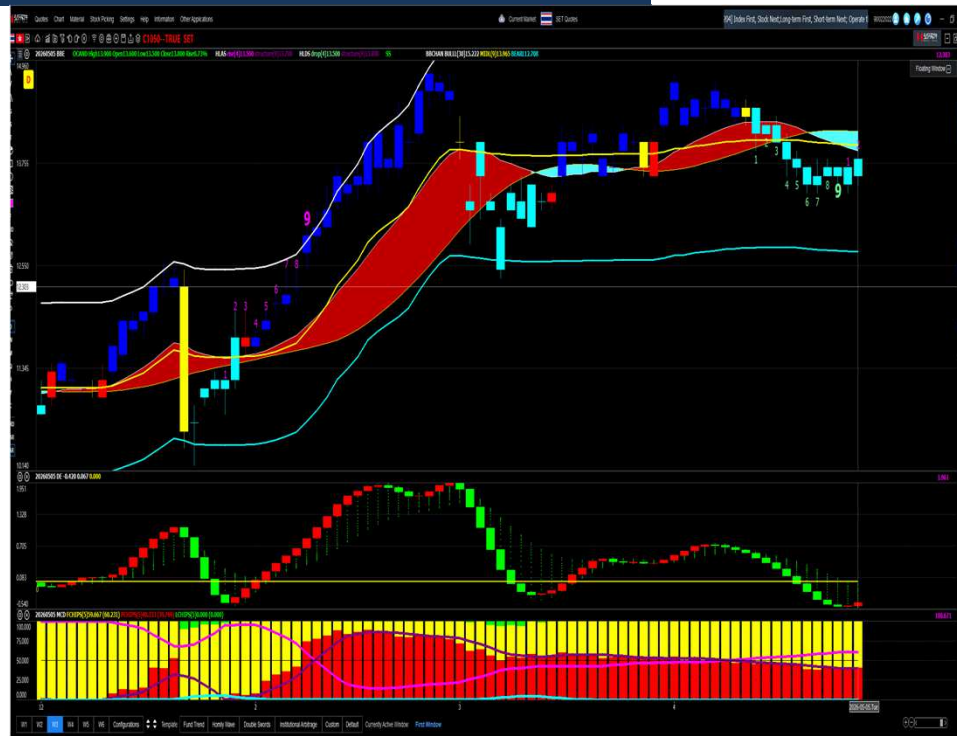
แนวต้าน

Stop loss

61

55.5

ราคาลุ้นการฟื้นตัวต่อตาม TD Buy setup ที่เกิดขึ้นมาพร้อม volume จึงนำซื้อเก็งกำไรเพื่อไปดักขายแถวแนวต้านถัดไปของ FIBO retracement or Previous high



**TRUE**

ราคาปิด 13.8 บาท

แนวต้าน

Stop loss

14.8

13.3

ราคาลุ้นการฟื้นตัวต่อตาม TD Buy setup ที่เกิดขึ้นมาพร้อม volume จึงนำซื้อเก็งกำไรเพื่อไปดักขายแถวแนวต้านถัดไปของ FIBO retracement or Previous high

# Stock Pick- MAY 2026



IVL		ราคาปิด 25.75 บาท
แนวต้าน		Stop loss
28		24

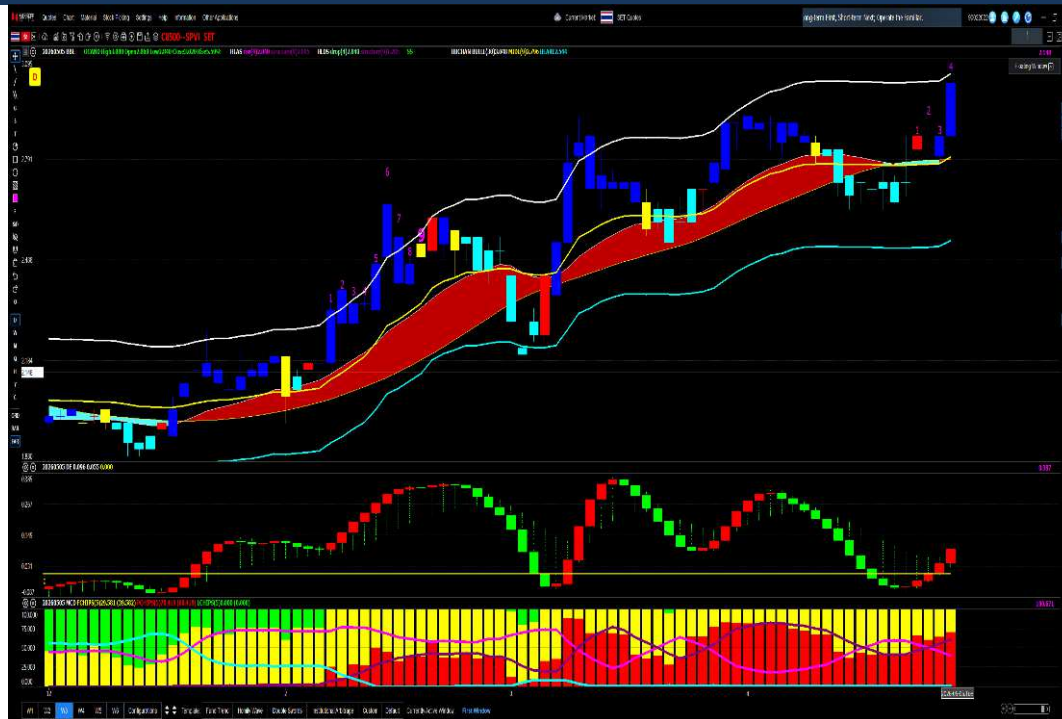
ราคาลงการไปต่อจากแนวรับของ Ribbon EMA จึงพอซื้อเก็งกำไรเพื่อไปดักขายแถวๆแนวต้านถัดไปของ previous high or higher high of FIBO PROJECTION



MRDIYT		ราคาปิด 8.8 บาท
แนวต้าน		Stop loss
9.4		8.4

ราคาลงการติดตัวต่อตาม buy signal of TNITY RIBBON จึงนำซื้อเก็งกำไรเพื่อไปดักขายแถวๆแนวต้านถัดไปของ FIBO retracement

# Stock Pick- MAY 2026



**SPVI<DARK HORSE>**

**ราคาปิด 3.02 บาท**

**แนวต้าน**

**Stop loss**

**3.3**

**2.88**

ราคาเกิด TD Buy setup ขึ้นมาพร้อม volume จึงนำซื้อเก็ง  
กำไรเพื่อไปดักขายแถวๆแนวต้านถัดไปของ FIBO  
retracement

**บริษัทหลักทรัพย์ ทรินิตี้ จำกัด เลขที่ 1 อาคารพาร์ค สยาม ชั้น 22 และห้อง 2301 ชั้น 23 ถนนคอนแวนต์ แขวงสีลม เขตบางรัก กรุงเทพฯ 10500**

รายงานฉบับนี้จัดทำขึ้นโดยข้อมูลเท่าที่ปรากฏและเชื่อว่าเป็นที่น่าเชื่อถือได้ แต่ไม่ถือเป็นการยืนยันความถูกต้องและความสมบูรณ์ของข้อมูลนั้นๆ โดยบริษัท  
หลักทรัพย์ ทรินิตี้ จำกัด ผู้จัดทำขอสงวนสิทธิ์ในการเปลี่ยนแปลงความเห็น หรือประมาณการณต่างๆ ที่ปรากฏในรายงานฉบับนี้โดยไม่ต้องแจ้งล่วงหน้า รายงานฉบับ  
นี้มีวัตถุประสงค์เพื่อใช้ประกอบการตัดสินใจของนักลงทุน โดยไม่ได้เป็นการชี้แนะหรือชักชวนให้นักลงทุนทำการซื้อหรือขายหลักทรัพย์ หรือ ตราสารทางการเงินใดๆ  
ที่ปรากฏในรายงาน