

Today Selections >> GPSC, PTTEP, SCC
TRINITY TODAY

Stock	S	R	Comment
GPSC	59.25	65.00	High Season ของโรงไฟฟ้า IPP ใน Q2 พร้อมรับรักษาไรจาก GLOW เต็มไตรมาส
PTTEP	123.00	128.00	เน้นเก็งกำไร ราคาสร้างฐานที่ 127 บาทหนาแน่นมียอด Net Buy จาก NVDR กว่า 431 ล้าน 5 วันที่ผ่านมา
SCC	457.00	470.00	เป็นหุ้นที่นักลงทุนต่างประเทศซื้อสะสมมากที่สุด YTD แต่ราคายังไม่ Outperform

LH: No more selling pressure from GIC

- SET:** ยังคงคาดการณ์ SET Index แนวโน้ม Sideways สัปดาห์นี้ในกรอบ 1650-1690 จุด โดยถึงแม้จะมีปัจจัยบวกจากการปรับลดค่ากลาง Dot plots ของ Fed แต่เป็นสิ่งที่นักลงทุนในตลาดพันธบัตร Price in ไปแล้วในระดับหนึ่ง **ในเชิงกลยุทธ์ แนะนำ Wait & See** ภายหลังจากทยอยขายทำกำไรไปแล้วที่บริเวณกรอบแนวต้าน **1680** จุด
- LH:** มองการปรับตัวลดลงมาของราคาหุ้นจากประเด็นการขายหุ้นที่ถืออยู่ทั้งหมดของ **GIC** เป็นโอกาสในการเข้าสะสม เนื่องจากมองเป็นเพียงการปรับพอร์ตเชิงกลยุทธ์ หลังจากกองทุนดังกล่าวถือครองหุ้นมาเป็นเวลานาน 20 ปี ซึ่งจะทำให้จากนี้ไปจะไม่ค่อยมีปัจจัย Overhang ดังกล่าวอีกแล้ว คาดราคาหุ้นมีโอกาสทยอยไต่ระดับขึ้นต่อจากนี้ เนื่องจากประเมินว่าในช่วง 2 เดือนข้างหน้า บริษัทจะจ่ายเงินปันผลระหว่างกาลได้ในระดับราว 0.35-0.40 บาท หรือคิดเป็น Interim dividend yield ราว 3.2%-3.7% จากราคาปิดวานนี้ นอกจากนี้ จากกรณีวิเคราะห์เชิงปริมาณของเรายังพบว่า **LH** มักเป็นหุ้นหนึ่งที่ทำให้ผลตอบแทน Total return ในช่วงไตรมาส 3 อยู่ในเกณฑ์ดีเฉลี่ยราว 6% โดยมีความเชื่อมั่นทางสถิติว่าจะให้ผลตอบแทนเป็นบวกอยู่ที่ 75% แนะนำ **"ซื้อ"** ที่ราคาเป้าหมาย **11.80** บาท
- GIC:** จากประเด็นการขายหุ้นของกองทุน GIC จึงทำให้เราตรวจสอบการถือครองหุ้นของกองทุนดังกล่าวจากการปิดสมุดล่าสุด พบรายชื่อหุ้นทั้งหมด 20 บริษัทซึ่งได้แก่ (เรียงตามลำดับตัวอักษร) **AAV-R, BBL, BEM, BH, BTS, CPALL, CPF, CPNREIT, FUTUREPF, IVL, KBANK, LH, MAJOR, PTT, PTTGC, SCB, SHREIT, THRE, TOP, TU** โดยใน 20 ตัวนี้มีอยู่ 4 ตัวที่ดูเหมือนว่าทาง GIC มีการทยอยลดการถือครองอย่างต่อเนื่องซึ่งได้แก่ **CPNREIT, BH, IVL, AAV-R** ซึ่งหากแนวโน้มดังกล่าวยังเกิดขึ้นต่อไป คาดว่าอาจทำให้ Upside ของหุ้นกลุ่มนี้ถูกจำกัดได้ ในทางกลับกันในรอบปีที่ผ่านมาหุ้น 1 ตัวที่ทางกองทุนนี้ได้ลดการถือครองไปจนหมดแล้วเหมือนกับตัว **LH** นั่นก็คือ **THRE** ด้วยเหตุนี้เราประเมินว่าต่อจากนี้ไปแรงกดดันจากประเด็นดังกล่าวก็จะหมดลงเช่นกัน ทั้งนี้ **ในเชิงพื้นฐาน** เรายังคงคำแนะนำ **"ซื้อ"** **THRE** ที่ราคาเป้าหมาย **1.00** บาท

แนวรับ 1,659 แนวต้าน 1,682

Market Summary			
	Closed	+/-	%Chg
SET	1,667.23	- 5.10	- 0.30
SET50	1,103.64	- 3.72	- 0.34
SET100	2,445.42	- 7.89	- 0.32
Mai	355.07	- 0.77	- 0.22
Dow Jones	26,112.53	+22.92	+0.09
Nasdaq	7,845.02	+48.36	+0.62
Nikkei	21,124.00	+ 7.11	+ 0.03
Hang Seng	27,227.16	+ 108.81	+ 0.40
SET Mkt. Cap (Btmn)	17,090.87		
SET Turnover (Btmn)	49,424.72		
PER(x)	17.96		

Stock Top Active

LH	CPALL	PTT	WHA	EA
----	-------	-----	-----	----

Sector Top Active

1) PROP	2) ENER	3) COMM
---------	---------	---------

Investors Data – SET (Btmn)

17 June.19	Buy	Sell	Net
Institution	5,762	5,046	715
Proprietary	6,898	5,658	1,240
Foreign	22,771	25,883	-3,112
Local	13,994	12,837	1,157
1-17 June.19	Buy	Sell	Net
Institution	50,806	52,252	-1,446
Proprietary	68,543	66,120	2,423
Foreign	217,675	200,864	16,811
Local	158,072	175,859	-17,787

Commodities

	17 June.19	14 June.19	Chg	%Chg
BVUS\$	31.35	31.21	+0.15	+0.46
US\$/Yuan	6.925	6.924	+0.00	+0.01
US Bond Yield 10y(%)	2.086	2.096	-0.01	-0.45
Brent Oil (US\$/bbl)	60.94	62.01	-1.07	-1.73
Nymex Oil (US\$/bbl)	52.17	52.51	-0.34	-0.65
Gold Spot (US\$/oz)	1,339.50	1,341.29	-1.79	-0.13
Baltic Dry Index	1,093.00	1,085.00	+8.00	+0.74
Dollar Index (DXYO)	97.53	97.51	+0.02	+0.02

Today's Event

- PROUD** ลงทุนเข้า 451,388,889 หุ้น
- BFIT** ลงทุนเข้า 330,748,344 หุ้น

ณัฐชาติ เมฆมาสิน, CFA, FRM (ID: 31379)

E-mail: nuttachart@trinitythai.com

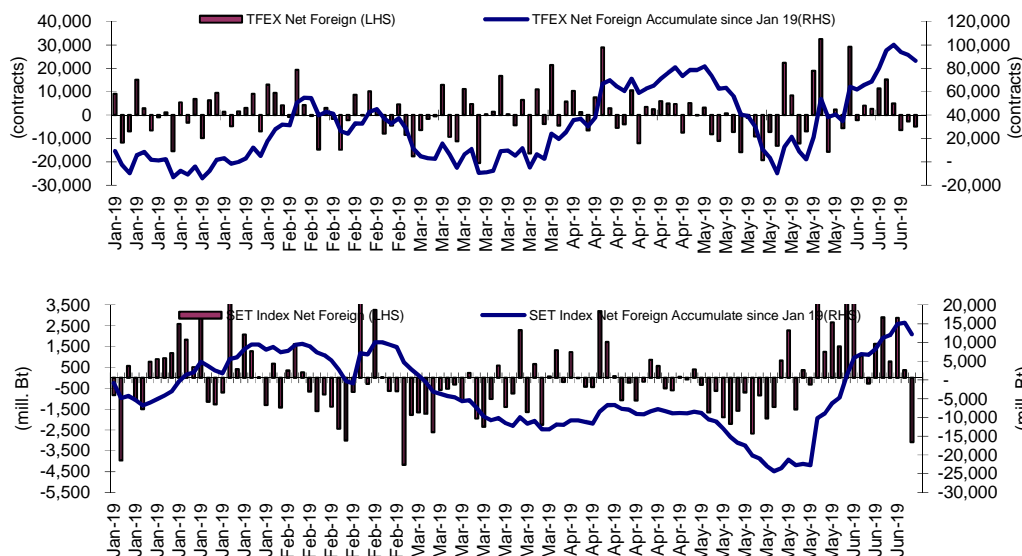
Fund Flow

Foreign Portfolio Investment in Equities (Asia ex. Japan)

	As at	Day	WTD Net	MTD Net	YTD Net
					Unit : US\$ mn
India	14-Jun	-26.4	-28.3	48.5	11,238.4
Indonesia	17-Jun	-10.0	-10.0	-25.7	4,044.7
Malaysia	14-Jun	-49.5	-99.7	-15.8	-1,179.7
Philippines	17-Jun	-11.3	-11.3	14.0	560.2
South Korea	18-Jun	3.9	-150.5	-253.5	3,985.9
Sri Lanka	17-Jun	-0.2	-0.2	-2.2	-33.0
Taiwan	17-Jun	-260.3	-260.3	-525.3	1,737.9
Thailand	17-Jun	-99.7	-99.7	536.4	349.6
Vietnam	17-Jun	3.8	3.8	-1.1	344.9

Source: Bloomberg

Net Foreign

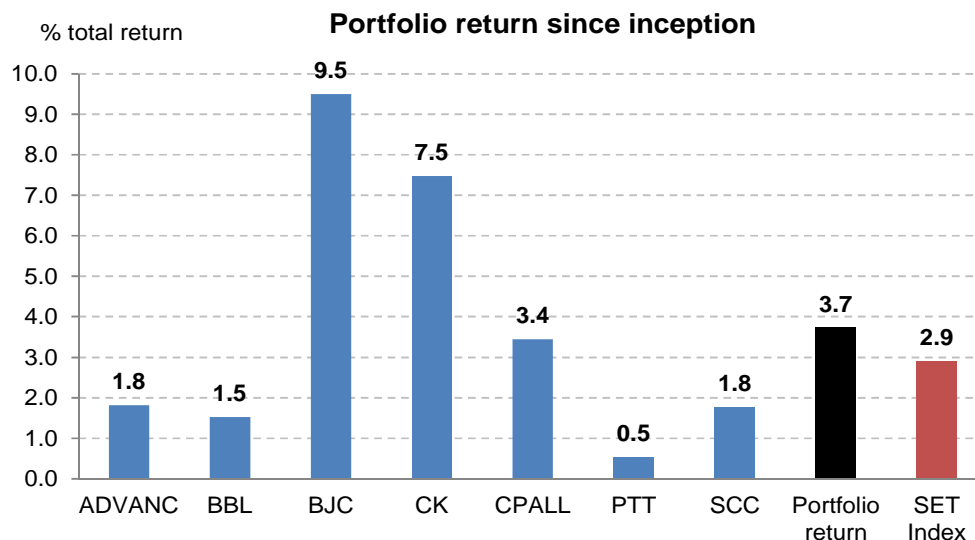


Indicators to watch

	Last	Previous	% chg	1W Prior	1M Prior	Remark
VIX Index	15.35	15.28	0.5%	-3.7%	-3.8%	-
Ted Spread	0.22	0.23	-4.3%	36.3%	41.6%	+
TTF (Thai Trust Fund)	11.27	11.25	0.2%	0.4%	6.1%	+
U.S.Dollar Index	97.53	97.51	0.0%	0.9%	-0.3%	-
U.S.Bond Yield	2.09	2.11	-0.6%	-1.1%	-12.9%	-
US Coal Index	40.8	40.06	1.8%	-6.3%	-16.8%	+
Emerging Asia Index (MXMS)	503.38	505.32	-0.4%	-1.2%	0.3%	-

Source: Bloomberg, Aspen

ผลตอบแทน Total return ล่าสุดของ No.1 #Position



บริษัทหลักทรัพย์ ทรินิตี้ จำกัด, 179 อาคารบางกอก ซิตี้ ทาวเวอร์ ชั้น 25-26, 29 ถนนสาทรใต้ เขตสาทร กรุงเทพฯ 10120 โทรศัพท์ 0-2088-9100 โทรสาร 0-2088-9399

รายงานฉบับนี้จัดทำขึ้นโดยข้อมูลเท่าที่ปรากฏและเชื่อว่าเป็นที่น่าเชื่อถือได้ แต่ไม่ถือเป็นการยืนยันความถูกต้องและความสมบูรณ์ของข้อมูลนั้นๆ โดยบริษัทหลักทรัพย์ ทรินิตี้ จำกัด ผู้จัดทำขอสงวนสิทธิ์ในการเปลี่ยนแปลงความเห็นหรือประมาณการต่างๆ ที่ปรากฏในรายงานฉบับนี้โดยไม่ต้องแจ้งล่วงหน้า รายงานฉบับนี้มีวัตถุประสงค์เพื่อใช้ประกอบการตัดสินใจของนักลงทุน โดยไม่ได้เป็นการชี้แนะหรือชักชวนให้นักลงทุนทำการซื้อหรือขายหลักทรัพย์ หรือตราสารทางการเงินใดๆ ที่ปรากฏในรายงาน

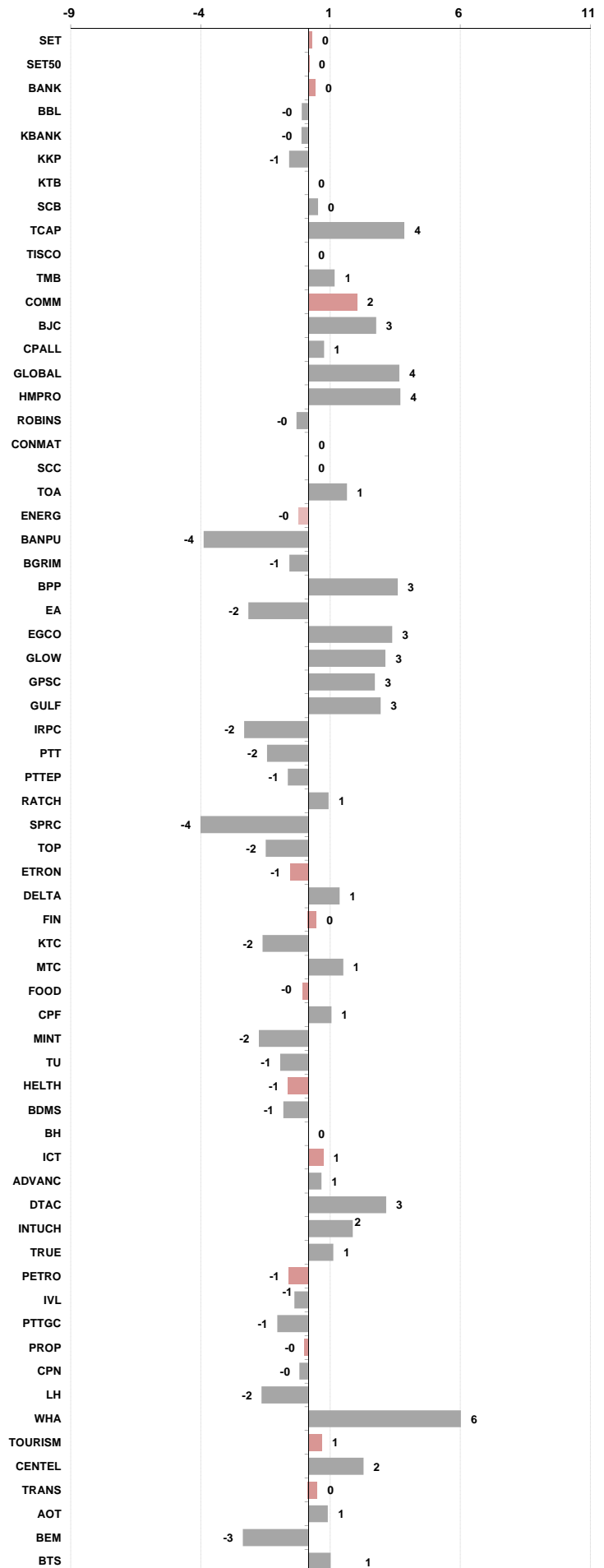
Price performance of Stock in SET50

(for weekly: 10 - 17 Jun 2019)



1 Week Performance

Stock	17-Jun-19	%YTD	%-1W	%-1M	%-3M	%-6M	%-12M
SET	1,667.23	7	0	4	3	4	-2
SET50	1,103.64	6	0	3	2	3	-1
BANK	515.65	1	0	4	0	-1	-3
BBL	199.50	-2	0	-1	-4	-3	0
KBANK	191.50	4	0	3	1	4	-4
KKP	68.00	3	-1	4	-2	0	1
KTB	19.40	1	0	3	3	-4	10
SCB	132.50	-1	0	10	2	-2	-4
TCAP	56.00	13	4	7	3	7	11
TISCO	90.00	15	0	5	0	12	2
TMB	1.98	-10	1	3	-7	-14	-20
COMM	42,972.78	10	2	7	4	7	-4
BJC	49.00	-3	3	3	-2	-8	-11
CPALL	82.50	20	1	7	9	18	4
GLOBAL	17.70	-9	4	13	4	-13	2
HMPRO	17.50	15	4	8	15	16	20
ROBINS	55.75	-12	0	8	-6	-17	-12
CONMAT	11,259.91	5	0	3	-2	6	0
SCC	460.00	6	0	1	-4	7	6
TOA	34.00	3	1	9	4	3	-18
ENERG	24,800.96	8	0	3	2	4	-2
BANPU	14.30	-3	-4	1	-9	-14	-33
BGRIM	34.25	29	-1	11	16	28	42
BPP	21.00	-6	3	9	-6	-10	-14
EA	53.00	25	-2	5	10	16	44
EGCO	319.00	29	3	14	17	32	35
GLOW	86.50	-3	3	6	-4	-1	-6
GPSC	60.00	3	3	5	3	7	-18
GULF	110.50	36	3	14	22	45	61
IRPC	4.74	-18	-2	-3	-17	-19	-26
PTT	46.50	1	-2	0	-4	-3	-7
PTTEP	127.00	12	-1	-2	7	2	-5
RATCH	64.00	26	1	4	14	31	23
SPRC	9.25	-4	-4	-4	-13	-13	-34
TOP	60.00	-9	-2	-5	-13	-12	-27
ETRON	1,278.33	-15	-1	-1	-16	-17	-17
DELTA	62.75	-10	1	-4	-11	-9	3
FIN	4,173.80	20	0	13	19	20	26
KTC	42.00	38	-2	9	35	33	24
MTC	56.25	15	1	18	25	20	57
FOOD	12,560.05	17	0	6	6	14	4
CPF	28.25	15	1	5	7	14	13
MINT	38.75	14	-2	5	1	12	13
TU	18.40	14	-1	6	-2	13	5
HEALTH	5,711.10	1	-1	2	3	-4	-2
BDMS	25.75	4	-1	2	10	-3	3
BH	171.00	-9	0	5	-4	-13	-10
ICT	161.08	14	1	5	6	12	0
ADVANC	196.50	14	1	6	9	15	3
DTAC	51.50	19	3	1	-2	15	12
INTUCH	59.25	24	2	4	7	25	10
TRUE	5.20	0	1	8	8	-10	-22
PETRO	1,137.92	-11	-1	1	-5	-14	-23
IVL	47.00	-13	-1	3	-3	-13	-20
PTTGC	62.25	-13	-1	-2	-7	-18	-25
PROP	298.37	7	0	5	6	3	-6
CPN	74.50	0	0	3	4	-4	3
LH	10.90	10	-2	3	5	11	-4
WHA	4.68	9	6	13	13	13	11
TOURISM	600.64	-4	1	2	-12	-5	-16
CENDEL	36.00	-10	2	2	-16	-14	-20
TRANS	386.15	6	0	0	0	8	2
AOT	66.50	4	1	-1	-2	5	-1
BEM	11.60	20	-3	5	15	28	50
BTS	11.70	23	1	3	8	28	24





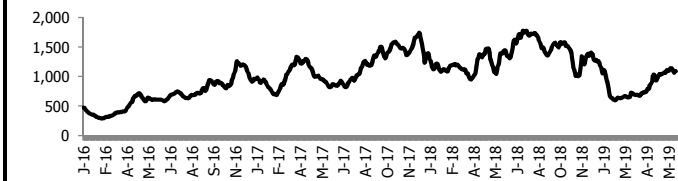
อัตราแลกเปลี่ยนวันนี้* 31.32 Change 0.00

*เปรียบเทียบ Transaction ล่าสุดกับก่อนหน้า (โดยไม่แยกว่าเป็นของ off-shore หรือ on-shore)

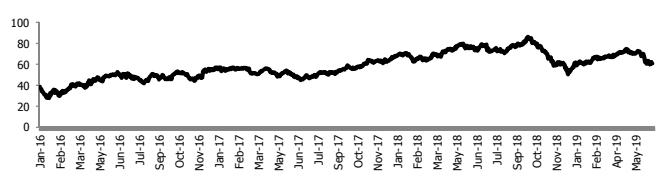
สินค้า	ดัชนีราคา	ปิดล่าสุด	ก่อนหน้า	ราคาปิดล่าสุด	ก่อนหน้า	เปลี่ยน +/-	%	หลักทรัพย์ที่เกี่ยวข้อง	
เรือ <i>ปรับปรุ</i>	Baltic Dry Index (spot)	17-Jun-19	14-Jun-19	1,093	1,085	+8.00	0.7%	PSL, TTA	
	BHSI (Handy Size)	17-Jun-19	14-Jun-19	422	420	+2.00	0.5%		
ยาง	(US Cents/kg)	17-Jun-19	14-Jun-19	201.10	200.40	+0.70	0.3%	STA, TRUBB	
	(Cent/Pound)	17-Jun-19	14-Jun-19	12.84	12.92	-0.08	-0.6%	KSL	
น้ำตาล	(Cent\$/Bushel)	17-Jun-19	14-Jun-19	945.50	935.25	+10.25	1.1%	TVO	
น้ำมันปาล์ม	(US\$/ton)	17-Jun-19	14-Jun-19	2,034.00	2,009.00	+25.00	1.2%	CPI, LST, UPOIC, UVAN	
สังกะสี	(US\$/ton)	17-Jun-19	14-Jun-19	2,462.00	2,491.00	-29.00	-1.2%	PDI	
ทองคำ	(US\$/oz)	17-Jun-19	14-Jun-19	1,338.70	1,340.10	-1.40	-0.1%	THL (Source:Aspen)	
SPDR Gold Trust	(ton)	17-Jun-19	14-Jun-19	764.10	764.10	+0.00	0.0%		
น้ำมันดิบ <i>ทุกวัน</i>	WTI (US\$/barrel)	17-Jun-19	14-Jun-19	52.17	52.51	-0.34	-0.6%	PTT, PTTEP, TOP, PTTGC, BCP	
	Brent (US\$/barrel)	17-Jun-19	14-Jun-19	60.94	62.01	-1.07	-1.7%	(Source:Aspen)	
น้ำมันทำความร้อน	Heating Oil (cent/gallon)	17-Jun-19	14-Jun-19	162.95	165.94	-2.99	-1.8%	BCP, IRPC, PTTGC and TOP (Bloomberg)	
ปิโตรเคมี	Naphtha (US\$/MT)	17-Jun-19	14-Jun-19	468.75	466.75	+2.00	0.4%	PTTGC, SCC (เป็นต้นทุน)	
	Ethylene (US\$/MT)	14-Jun-19	7-Jun-19	755	780	-25.00	-3.2%	PTTGC, SCC, IRPC (Bloomberg)	
	Propylene (US\$/MT)	14-Jun-19	7-Jun-19	900	895	+5.00	0.6%	PTTGC, SCC, IRPC	
เหล็ก US.Mid West	HRC (US\$/ton) รีดร้อน	17-Jun-19	14-Jun-19	574.0	574.0	+0.00	0.0%	(Source:Bloomberg)	
ถ่านหิน	NEX (US\$/ton)	14-Jun-19	7-Jun-19	71.62	72.49	-0.87	-1.2%	BANPU, LANNA, UMS	
อาหาร	ไก่ (บาท/กก.)	31-May-19	30-Apr-19	35	35	+0.00	0.0%	CPF, GFPT (Source: CPF)	
	ทุเรียน <i>ทุกเดือน</i>	ทุเรียนVannamei(บาท/กก.)	31-May-19	30-Apr-19	180	180	+0.00	0.0%	CPF, CFRESH, SSF, ASIAN, TUF
	ทุเรียน <i>ทุกเดือน</i>	สุกร (บาท/กก.)	31-May-19	30-Apr-19	74	74	+0.00	0.0%	CPF

กราฟแสดงแนวโน้มราคา

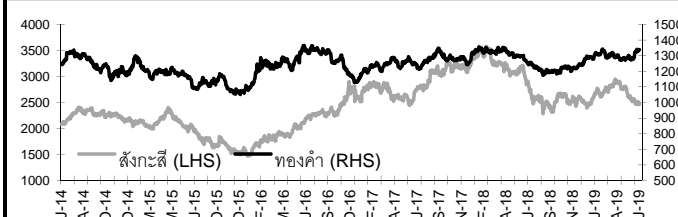
ค่าระวางเรือ (Baltic dry Index) : PSL, TTA



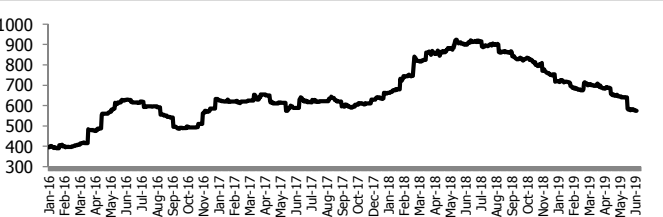
ราคาน้ำมัน Brent Crude Oil (US\$/bbl) : PTT, BCP



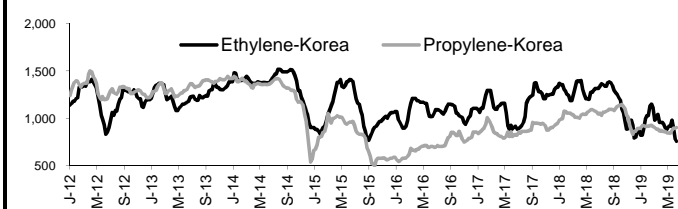
สังกะสี ทองคำ : PDI



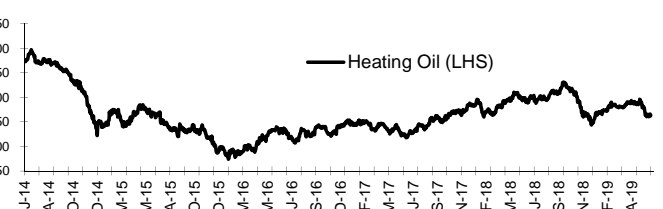
เหล็กรีดร้อน



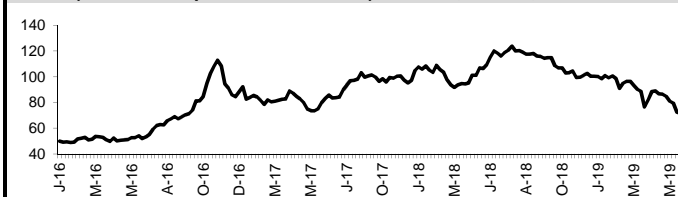
Ethylene-Korea vs Propylene-Korea (US\$/MT): PTTGC, SCC, IRPC



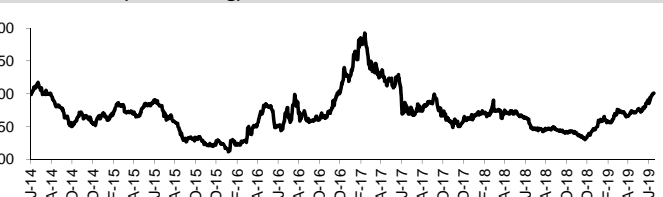
Bunker /Heating Oil Price (USD/ton) : BCP, IRPC, PTTGC and TOP



ถ่านหิน (Nexcastle Export Index US\$/ton) : BANPU, LANNA, UMS



ราคายาง (US Cents/kg) : STA, TRUBB



ที่มา: CPF, BANPU, Bloomberg and Aspen



NVDR Trading Data by Stock : 18 Jun 2019

STOCK	Net Buy ซื้อสุทธิ						Total 5 Days
	Value (Btm) : มูลค่า (ล้านบาท)						
	17 Jun	14 Jun	13 Jun	12 Jun	11 Jun		
1 LH	296.5	-80.5	54.3	-124.8	-87.7	57.8	
2 KTC	145.3	-23.5	33.6	22.6	-58.1	120.0	
3 PTTEP	138.4	76.7	-186.2	61.5	340.3	430.7	
4 BBL	137.7	-166.1	-11.1	-211.4	207.5	-43.5	
5 KTB	123.0	30.0	59.1	21.8	8.2	241.9	
6 EA	110.5	35.6	255.8	-14.1	109.0	496.8	
7 BANPU	102.6	1.0	-98.8	-5.6	131.8	130.9	
8 MTC	84.6	94.2	45.0	8.2	127.9	359.8	
9 CPN	76.9	38.5	118.5	79.6	92.3	405.9	
10 AEONTS	76.8	10.4	4.8	-1.2	19.7	110.5	
11 SCC	71.9	447.8	308.2	273.6	277.5	1,379.0	
12 CBG	69.2	-10.4	112.7	22.3	32.4	226.2	
13 EGCO	67.2	63.0	39.3	-32.9	39.7	176.4	
14 GPSC	48.1	1.1	19.7	-8.3	84.4	145.0	
15 RS	46.2	77.4	15.1	1.5	8.0	148.2	
16 TU	37.8	176.1	105.4	41.4	84.3	445.0	
17 CPALL	29.8	164.0	559.2	63.1	340.9	1,157.1	
18 WHA	29.3	604.5	-40.1	26.8	-1.6	618.9	
19 BGRIM	28.1	-9.9	50.0	8.8	2.0	79.0	
20 JAS	27.8	87.0	20.9	37.5	14.4	187.6	
21 GULF	26.7	33.5	102.2	-16.0	105.4	251.7	
22 TMB	24.3	26.4	21.7	74.4	134.2	281.0	
23 PSH	24.3	-2.3	3.2	4.8	17.4	47.3	
24 SPALI	22.2	6.3	88.1	5.5	36.5	158.6	
25 JKN	18.8	19.7	4.6	2.5	-0.6	45.0	
26 OSP	18.2	42.1	2.5	9.4	-84.3	-12.0	
27 TTW	14.0	15.9	11.3	-15.1	36.2	62.3	
28 KKP	12.6	1.4	11.1	20.2	-8.2	37.1	
29 TRUE	10.9	47.6	105.1	153.9	56.2	373.6	
30 DTAC	9.5	-22.1	29.4	-80.7	84.7	20.8	

STOCK	Net Sell ขายสุทธิ						Total 5 Days
	Value (Btm) : มูลค่า (ล้านบาท)						
	17 Jun	14 Jun	13 Jun	12 Jun	11 Jun		
SCB	-213.9	-41.1	-57.1	-61.9	-68.0	-442.0	
PTT	-159.8	3.7	141.7	-52.5	-47.8	-114.7	
BEM	-109.1	65.6	133.1	-195.1	7.6	-97.9	
AOT	-92.9	49.9	192.5	88.8	306.8	545.1	
CPF	-91.0	50.5	28.9	-6.5	189.8	171.6	
ADVANC	-72.4	-132.1	241.7	-28.9	66.0	74.3	
TOP	-57.3	-8.6	-9.5	-42.1	-52.9	-170.5	
TTTM	-57.0	0.0	-0.1	0.0	0.0	-57.1	
MINT	-48.9	6.2	141.4	37.8	144.9	281.4	
SAWAD	-38.0	25.2	64.0	33.3	-3.5	81.0	
GLOW	-37.4	-4.0	-12.3	4.9	-4.8	-53.6	
BH	-29.1	5.2	16.5	8.9	54.3	55.7	
CENDEL	-28.8	23.3	62.1	0.6	23.3	80.5	
BCH	-27.4	-14.6	-17.4	6.9	-10.2	-62.7	
PTTGC	-26.8	-76.1	-119.1	20.7	-199.9	-401.2	
KBANK	-25.0	122.5	183.8	-17.6	82.9	346.6	
CK	-23.2	-3.7	-7.0	51.7	1.3	19.1	
IRPC	-19.2	-56.8	-139.2	-21.2	-29.9	-266.3	
ANAN	-18.8	0.6	-13.0	0.7	-13.3	-43.7	
MAJOR	-17.7	-6.4	10.5	-3.5	4.9	-12.0	
TASCO	-16.1	-18.4	-33.0	-21.0	-4.8	-93.3	
TISCO	-15.1	20.6	10.2	3.6	30.8	50.1	
HANA	-13.4	-5.1	-2.5	1.6	0.1	-19.3	
PTG	-13.1	-17.7	116.7	112.8	49.9	248.6	
PLANB	-10.1	1.6	5.6	1.5	-6.7	-8.2	
HMPRO	-9.6	16.0	87.3	9.7	124.6	228.0	
DELTA	-8.7	5.5	5.6	-0.1	9.2	11.5	
SEAFSCO	-8.2	1.8	-2.1	0.4	-8.0	-16.2	
SIRI	-8.2	-4.3	1.6	-1.0	-0.1	-12.0	
EPG	-8.1	0.1	-1.0	-0.2	-2.0	-11.3	

STOCK	MONTH TO DATE (Bt m) ยอดซื้อขายสุทธิเดือน มิถุนายน 62	
	1 - 17 Jun 19	
	TOTAL NET BUY	TOTAL NET SELL
CPALL	2,889.0	PTTGC -1,198.0
BDMS	2,067.9	IRPC -403.7
SCC	1,958.4	SCB -384.8
KBANK	1,577.0	TOP -355.2
PTTEP	1,382.9	GLOW -318.9
LH	1,332.5	BCH -228.4
EA	1,160.0	BTS -225.6
CPN	970.6	KKP -168.2
INTUCH	917.6	BJC -146.6
ADVANC	896.8	BEM -120.3
CPF	728.9	BEC -119.1
BANPU	715.7	RATCH -102.3
MINT	695.3	GLOBAL -100.4
TU	668.5	CHG -81.3
EGCO	666.9	AI -80.9
WHA	654.3	ANAN -70.3
HMPRO	629.1	SPRC -67.1
MTC	599.0	VGI -66.3
TRUE	566.1	TTTM -57.1
TMB	564.6	BBL -50.9
KTB	562.1	PLANB -47.0
CBG	332.6	DELTA -45.2
GULF	327.8	AU -44.8
AMATA	314.3	STA -32.9
CK	288.9	ORI -27.6
GPSC	278.3	SEAFSCO -25.2
SPALI	269.5	MINT-W6 -22.0
BH	261.0	SABINA -20.2
PTG	244.9	ZEN -18.6
JAS	240.6	THAI -17.6

Total NVDR Trading (Bt m)	Date 17 Jun 19	Net (Bt M)
14,547.85	Institutions	+715.33
% of SET : 14.72%	Proprietary	+1,240.19
Total SET Trading Value : +49,424.72	Foreign	-3,112.48
	Local Investor	+1,156.96

STOCK	YEAR TO DATE Y2019 (Bt m) ยอดซื้อขายสุทธิปี 2562		Total Net BUY/SELL Y2018 ยอดซื้อขายสุทธิปี 2561	
	3 Jan 19 - 17 Jun 19		Value (Btm) : มูลค่า (ล้านบาท)	
	TOTAL NET BUY	TOTAL NET SELL	TOTAL NET BUY	TOTAL NET SELL
1 SCC	16,910.5	PTTGC -8,501.2	1 SCB	16,949 KBANK -10,779
2 INTUCH	13,834.6	PTT -7,503.7	2 BDMS	12,359 EGCO -6,116
3 CPALL	12,821.7	BBL -5,695.6	3 CPALL	9,813 SPRC -3,205
4 BDMS	8,817.0	TOP -5,693.7	4 AOT	6,566 INTUCH -2,865
5 CPF	8,346.8	IRPC -2,417.5	5 GULF	4,299 TOP -2,669
6 CPN	4,593.2	IVL -1,524.5	6 PTT	4,177 BANPU -2,321
7 ADVANC	4,206.5	BTS -1,278.9	7 CPF	3,650 RATCH -2,090
8 EGCO	3,987.6	BCH -908.5	8 KTB	3,582 IRPC -1,847
9 LH	3,771.9	KKP -889.3	9 MINT	3,331 SIRI -1,664
10 TU	3,303.6	SPRC -827.0	10 KTC	3,102 AEONTS -1,243
11 EA	3,291.3	GLOW -750.6	11 EA	3,081 KCE -1,025
12 MTC	3,228.4	TISCO -568.2	12 IVL	2,681 BCP -973
13 MINT	3,144.0	ESSO -537.9	13 BTS	2,642 BCPG -785
14 PTTEP	3,083.1	STA -409.8	14 HMPRO	2,475 KKP -639
15 DTAC	3,031.8	TRUE -300.9	15 DTAC	2,398 BLAND -413
16 HMPRO	2,176.2	ROBINS -279.0	16 CPN	2,157 LPN -373
17 KBANK	2,114.1	TMB -204.7	17 BCH	2,085 SYNTEC -323
18 BANPU	1,900.0	AAV -180.5	18 SAWAD	2,062 MTLN -321
19 GULF	1,894.0	AH -140.4	19 ADVANC	2,008 TRUE -315
20 DELTA	1,653.4	THAI -135.1	20 MTC	1,933 TTCL -308
21 SAWAD	1,621.9	THCOM -120.6	21 BJC	1,869 EASTW -302
22 SPALI	1,473.8	MACO -115.7	22 BEM	1,795 KGI -278
23 CBG	1,423.6	BEAUTY -109.8	23 BEAUTY	1,724 BAY -273
24 TCAP	1,356.5	DCC -105.1	24 SCC	1,682 STEC -268
25 JAS	1,298.9	BPP -102.7	25 TU	1,418 TISCO -264
26 MAJOR	1,280.8	HANA -99.3	26 QH	1,367 BH -264
27 KTC	1,247.3	SNC -95.6	27 TRUE	1,305 TCB -218
28 STEC	1,099.0	VIBHA -83.5	28 STA	1,219 TPIPP -212
29 CKP	1,075.7	AI -80.9	29 BBL	1,180 HANA -211
30 CK	1,071.7	PSL -74.9	30 ROBINS	1,061 BPP -199

แบบรายงานการเปลี่ยนแปลงการถือหลักทรัพย์และสัญญาซื้อขายล่วงหน้าของผู้บริหาร (แบบ 59)

ชื่อบริษัท	ชื่อผู้บริหาร	วิธีการได้มา/ จำหน่าย	จำนวน (หุ้น)	ราคา (บาท)	มูลค่า (บาท)	ประเภท หลักทรัพย์	วันที่ได้มา/ จำหน่าย
BGC	นาย บดิน ภิรมย์ภักดี	ซื้อ	60,000.00	11.50	690,000.00	หุ้นสามัญ	14/6/2562
BGC	นาย บดิน ภิรมย์ภักดี	ซื้อ	34,200.00	11.50	393,300.00	หุ้นสามัญ	14/6/2562
CHUO	นาย รณสิทธิ์ ภูมมา	ขาย	500,000.00	0.20	100,000.00	หุ้นสามัญ	17/6/2562
CHUO	นาย รณสิทธิ์ ภูมมา	ขาย	100,000.00	0.20	20,000.00	หุ้นสามัญ	17/6/2562
CHUO	นาย รณสิทธิ์ ภูมมา	ขาย	100,000.00	0.20	20,000.00	หุ้นสามัญ	17/6/2562
CHUO	นาย รณสิทธิ์ ภูมมา	ขาย	100,000.00	0.20	20,000.00	หุ้นสามัญ	17/6/2562
CHUO	นาย รณสิทธิ์ ภูมมา	ขาย	100,000.00	0.20	20,000.00	หุ้นสามัญ	17/6/2562
CPI	นาย รชฏ ภูวิลเดิมทรัพย์	ซื้อ	1,340,200.00	1.41	1,889,682.00	หุ้นสามัญ	4/6/2562
GRAMMY	นาย ไพบูลย์ ดำรงชัยธรรม	ซื้อ	34,000.00	9.45	321,300.00	หุ้นสามัญ	14/6/2562
HMPRO	นาย มานิต อุดมคุณธรรม	ขาย	1,000,000.00	17.50	17,500,000.00	หุ้นสามัญ	13/6/2562
MC	นาง ชนัญญาภัทร์ เพ็ชรรัตน์	ซื้อ	50,000.00	7.50	375,000.00	หุ้นสามัญ	14/6/2562
MITSIB	นาย นิตพัทธ์ ยงศ์สงวนชัย	ซื้อ	5,767,000.00	2.49	14,359,830.00	หุ้นสามัญ	14/6/2562
PB	นาย พิพัฒน์ พะเนียงเวทย์	ซื้อ	300.00	60.00	18,000.00	หุ้นสามัญ	14/6/2562
PG	นาย บุญเกียรติ โชควัฒนา	ซื้อ	6,100.00	5.92	36,112.00	หุ้นสามัญ	17/6/2562
SELIC	นาย เอก สุวัฒน์พิมพ์	ซื้อ	35,800.00	3.06	109,548.00	หุ้นสามัญ	17/6/2562
THG	นาย บุญ วนาสิน	ซื้อ	50,800.00	29.00	1,473,200.00	หุ้นสามัญ	13/6/2562
THG	นาย บุญ วนาสิน	ซื้อ	150,000.00	29.25	4,387,500.00	หุ้นสามัญ	13/6/2562
THG	นาย บุญ วนาสิน	ซื้อ	300,000.00	29.00	8,700,000.00	หุ้นสามัญ	14/6/2562
THG	นาย บุญ วนาสิน	ซื้อ	220,000.00	28.00	6,160,000.00	หุ้นสามัญ	17/6/2562
THG	นาย บุญ วนาสิน	ซื้อ	30,000.00	28.25	847,500.00	หุ้นสามัญ	17/6/2562
TNR	นางสาว สิรินันท์ ดารารัตน์โรจน์	ซื้อ	10,000.00	10.00	100,000.00	หุ้นสามัญ	14/6/2562
TTCL	นาย ทิวา จารึก	ซื้อ	20,000.00	8.80	176,000.00	หุ้นสามัญ	17/6/2562
VIBHA	นาย ชัยสิทธิ์ วิริยะเมตตาดกุล	ซื้อ	100,000.00	1.73	173,000.00	หุ้นสามัญ	14/6/2562
VL	นาย ทวีศิลป์ ชินะพัฒน์วงศ์	ซื้อ	445,100.00	1.51	672,101.00	หุ้นสามัญ	17/6/2562
WHA	นาย จักรกฤษณ์ ไชยสนธิ	ขาย	1,000,000.00	4.57	4,570,000.00	หุ้นสามัญ	14/6/2562

ที่มา : ศูนย์สารสนเทศตลาดทุน สำนักงานคณะกรรมการ ก.ล.ด.

แบบรายงานการได้มาหรือจำหน่ายหลักทรัพย์ของกิจการ (246-2)

ชื่อบริษัท	ชื่อผู้ได้มา/ จำหน่าย	Sell/Buy	ประเภท หลักทรัพย์	% ได้มา/ จำหน่าย	% หลังได้มา/ จำหน่าย	วันที่ได้มา/ จำหน่าย	หมายเหตุ
FN	นาย ทวีฉัตร จุฬางกูร	ได้มา	หุ้น	0.07	5.01	15/5/2562	
NETBAY	บริษัท หลักทรัพย์จัดการกองทุนรวมบัวหลวง จำกัด	จำหน่าย	หุ้น	-0.15	14.95	12/6/2562	
SAMCO	อเบอร์ดีน สแตนดาร์ด อินเวสเมนต์ (เอเชีย)	จำหน่าย	หุ้น	-0.08	4.93	13/6/2562	
VGI	นาย วันชัย พันธุ์วิเชียร	ได้มา	หุ้น	0.04	5	10/6/2562	

ที่มา : ศูนย์สารสนเทศตลาดทุน สำนักงานคณะกรรมการ ก.ล.ด.

Short Sales

Stock	% Short Sale Volume Comparing with Main Board	Average Price (Bt)	Volume (shares)	Value (Mil. B)
AAV	0.75	4.02	43,200	173,664
ADVANC	6.93	197.91	183,700	36,355,300
ADVANC-R	6.61	197.24	175,700	34,654,850
AEONTS	0.27	225.00	3,000	675,000
AMATA	10.62	23.72	2,000,000	47,430,000
AOT	11.11	66.56	1,604,400	106,792,750
AOT-R	2.06	66.61	296,700	19,762,525
AP	1.08	7.90	40,000	316,000
BANPU	15.48	14.35	6,155,600	88,315,080
BANPU-R	1.74	14.48	684,800	9,916,500
BBL	2.56	199.83	62,400	12,469,200
BCH-R	0.68	16.80	70,200	1,179,360
BCP	2.36	29.75	33,600	999,600
BCPG	0.24	18.89	52,700	995,620
BCPG-R	0.24	18.90	52,000	982,800
BDMS	7.37	26.00	1,914,500	49,777,000
BDMS-R	1.03	26.00	266,900	6,939,400
BEAUTY	8.37	4.53	15,742,700	71,310,150
BEC	2.17	9.23	241,000	2,223,500
BEM	3.55	11.50	2,149,900	24,723,850
BGRIM	0.55	34.00	69,500	2,363,000
BH	3.91	172.06	26,200	4,507,950
BJC	1.42	49.38	41,900	2,068,975
BLA	9.36	28.25	12,900	364,425
BLAND	16.20	1.64	1,500,000	2,460,000
BPP	0.51	20.63	40,500	835,400
CBG	4.25	67.25	249,400	16,772,175
CENTEL	0.44	36.70	27,900	1,024,050
CENTEL-R	1.95	36.84	124,400	4,583,200
CHG	0.44	2.28	177,700	405,096
CHG-R	0.01	2.28	3,500	7,980
CK	0.83	28.80	113,900	3,279,800
CKP	0.73	6.70	141,000	944,700
COM7	2.11	21.79	87,200	1,899,740
CPALL	4.80	82.83	1,114,600	92,326,150
CPALL-R	2.72	82.88	629,900	52,209,250
CPF	7.46	28.44	1,857,800	52,832,850
CPF-R	1.07	28.25	268,900	7,596,425
CPN	6.33	75.07	346,900	26,042,000
DELTA	0.26	63.63	1,200	76,350
DIF	0.15	16.40	12,100	198,440
DTAC	2.52	51.25	31,900	1,634,875
DTAC-R	1.36	51.34	17,100	877,975
EA	7.64	53.27	1,398,700	74,513,050
EA-R	0.13	53.25	23,000	1,224,750
EGATIF	0.67	12.60	7,800	98,280
EGCO	4.38	317.13	33,300	10,560,300
EGCO-R	3.47	317.62	26,300	8,353,300
ESSO-R	1.19	10.10	195,500	1,974,550
GFPT	0.97	16.40	21,000	344,400
GLOBAL	0.89	17.80	18,700	332,860
GPSC	0.49	59.74	37,000	2,210,450
GPSC-R	0.09	59.47	6,600	392,475
GULF	2.45	110.03	63,100	6,942,800
GULF-R	0.31	110.09	8,100	891,750
GUNKUL	1.97	3.23	1,458,900	4,705,580
HANA	1.37	25.85	38,100	984,775
HIMPRO	11.27	17.60	1,204,800	21,204,480
HIMPRO-R	1.00	17.60	106,500	1,874,400
ICHI	1.58	5.30	52,000	275,600
INTUCH	14.20	59.37	457,500	27,160,050
IRPC	1.16	4.76	397,800	1,893,528
IRPC-R	2.82	4.76	963,800	4,587,688
IVL	2.64	47.24	82,900	3,916,600
IVL-R	5.83	47.25	182,800	8,637,300
JAS	0.37	6.34	150,400	953,355
JAS-R	0.05	6.35	21,800	138,425
KBANK	20.10	192.24	869,800	167,208,500

Short Sales (ต่อ)

Stock	% Short Sale Volume Comparing with Main Board	Average Price (Bt)	Volume (shares)	Value (Mil. B)
KCE	13.28	18.13	630,400	11,427,440
KKP	1.05	68.25	19,500	1,330,875
KKP-R	2.64	68.00	49,000	3,332,000
KTB-R	3.21	19.50	825,200	16,091,400
KTC	1.94	41.80	265,300	11,088,300
LANNA	4.93	10.81	1,400	15,130
LH	2.85	10.92	5,307,800	57,950,410
LH-R	0.03	11.00	50,000	550,000
MAJOR	7.21	29.00	100,000	2,900,000
MINT	6.58	39.17	447,300	17,519,700
MINT-R	10.92	39.32	738,700	29,048,350
MTC	5.43	55.85	149,900	8,371,750
MTC-R	5.14	56.02	141,400	7,921,625
ORI	3.48	7.65	200,000	1,530,000
PLANB-R	0.57	6.85	112,800	772,680
PRM-R	0.11	7.15	3,500	25,025
PSH	1.42	20.70	79,700	1,649,790
PTG	5.21	17.09	1,428,800	24,411,480
PTT	8.45	46.75	2,467,200	115,341,600
PTT-R	0.34	46.75	100,000	4,675,000
PTTEP	2.16	127.50	144,400	18,411,000
PTTEP-R	5.97	127.50	398,800	50,847,300
PTTGC	18.55	62.47	1,154,400	72,112,500
PTTGC-R	0.39	62.48	24,500	1,530,750
QH	2.23	3.08	885,500	2,727,340
RATCH	0.16	63.99	3,100	198,375
ROBINS	0.44	56.16	5,600	314,475
RS	3.55	17.45	520,000	9,071,820
SAWAD	2.61	53.77	73,000	3,925,000
SCB	8.26	134.04	399,800	53,588,150
SCB-R	2.59	133.88	125,600	16,815,100
SCC	7.53	459.12	133,600	61,339,000
SCC-R	2.83	458.34	50,200	23,008,600
SEAFCO	0.15	8.35	14,700	122,745
SGP	5.42	10.09	422,700	4,264,895
SPALI	0.29	22.70	20,000	454,000
SPRC	2.71	9.28	321,400	2,982,590
STEC-R	1.11	26.75	65,500	1,752,125
STPI	1.35	7.50	200,000	1,500,000
SUPER	0.25	0.69	606,000	415,110
TASCO	3.28	19.08	557,200	10,633,840
TCAP	7.37	55.83	90,300	5,041,275
TCAP-R	2.85	55.75	35,000	1,951,250
TFG	0.29	3.90	36,900	143,910
THAI	0.71	10.30	9,800	100,940
THAI-R	18.03	10.30	249,200	2,566,760
THG	2.07	28.50	50,000	1,425,000
TISCO	3.05	90.14	46,100	4,155,475
TISCO-R	0.11	90.00	1,700	153,000
TKN	0.84	9.00	64,000	576,000
TMB	4.42	1.99	2,322,300	4,621,377
TOA	1.55	34.25	6,900	236,325
TOP	5.06	60.33	238,200	14,371,550
TOP-R	2.91	60.47	136,600	8,259,950
TPIPP	0.12	6.20	16,200	100,440
TRUE	5.58	5.27	4,629,100	24,394,295
TRUE-R	2.31	5.25	1,924,200	10,102,050
TTW	0.15	13.90	7,000	97,300
TU	4.84	18.56	728,200	13,517,480
TU-R	1.12	18.62	167,200	3,114,080
UNIQ	0.50	12.15	16,600	201,690
UNIQ-R	0.04	12.20	1,200	14,640
VGI	0.72	9.48	135,600	1,286,155
VGI-R	0.02	9.49	4,000	37,970
WHA	5.58	4.65	13,965,300	64,932,166
WHA-R	0.05	4.68	116,700	546,156
WORK	0.84	23.63	54,300	1,282,980

Source: SET



June 2019

Monday	Tuesday	Wednesday	Thursday	Friday
3	4	5	6	7
<p>วันเฉลิมพระชนมพรรษา สมเด็จพระนางเจ้าสุทิดา พัชรสุธาพิมลลักษณ พระบรมราชินี</p>	<ul style="list-style-type: none"> BCPG XD 0.16 บาท ATP30 ลูกหุ้นเข้า 69,083,777 หุ้น TITLE ลูกหุ้นเข้า 219,999,489 หุ้น MINT-W6 เข้าซื้อขายเป็นวันแรก (230.9mn sh 1:1 @ Bt43.00) 	<ul style="list-style-type: none"> CTARAF XD 0.085 บาท KPNPF XD 0.11 บาท MJLF XD 0.2125 บาท TFG ลูกหุ้นเข้า 430,944,026 หุ้น WIIG ลูกหุ้นเข้า 62,488,509 หุ้น XO ลูกหุ้นเข้า 49,920,912 หุ้น 	<ul style="list-style-type: none"> TRITN ลูกหุ้นเข้า 200,000,000 หุ้น 	<ul style="list-style-type: none"> ธปท.: เงินสำรองระหว่างประเทศ BCT XD 1.10 บาท IMPACT XD 0.19 บาท WHABT XD 0.147 บาท 7UP XW 5:1 @ 0.05 บาท ACAP ลูกหุ้นเข้า 4,175 หุ้น ADVANC ลูกหุ้นเข้า 83,302 หุ้น MEGA ลูกหุ้นเข้า 289,200 หุ้น PORT-W1 เข้าซื้อขายเป็นวันแรก (45.9mn sh 1:1 @ Bt6.50)
10	11	12	13	14
<ul style="list-style-type: none"> TR XD 0.70 บาท SPORT ลูกหุ้นเข้า 311 หุ้น AI - AIE ฟันเหตุเฟิกถอน กลับเข้ามาเทรดปกติ 	<ul style="list-style-type: none"> BWG ลูกหุ้นเข้า 1,388 หุ้น IEC ลูกหุ้นเข้า 9,760,547 หุ้น MITSIB เข้าซื้อขายเป็นวันแรก (667mn sh @ Bt2.50) ตลาด MAI 	<ul style="list-style-type: none"> 2S ลูกหุ้นเข้า 295 หุ้น SKY ลูกหุ้นเข้า 8,895,430 หุ้น 	<ul style="list-style-type: none"> PPPM XR 2:1 @ 2.00 บาท MIDA ลูกหุ้นเข้า 2,055 หุ้น ML ลูกหุ้นเข้า 627 หุ้น NKI ลูกหุ้นเข้า 1,000,000 หุ้น 	<ul style="list-style-type: none"> ธปท.: เงินสำรองระหว่างประเทศ ABFTH XD 11.00 บาท QHPF XD 0.144 บาท ERW ลูกหุ้นเข้า 1,168,000 หุ้น J ลูกหุ้นเข้า 312,960,278 หุ้น AKR-W1 เข้าซื้อขายเป็นวันแรก (671.5mn sh 1:1 @ Bt1.00)
17	18	19	20	21
<ul style="list-style-type: none"> LHSC XD 0.149 บาท BDMS ลูกหุ้นเข้า 5,607,032 หุ้น RAM เปลี่ยนแปลงมูลค่าที่ตราไว้จากเดิม 10 บาท เป็น 0.50 บาท 	<ul style="list-style-type: none"> PROUD ลูกหุ้นเข้า 451,388,889 หุ้น BFIT ลูกหุ้นเข้า 330,748,344 หุ้น 	<ul style="list-style-type: none"> LHK XD 0.18 บาท 	<ul style="list-style-type: none"> STPI XD 0.34 บาท CHO XW 2:1 7UP ย้ายหมวดธุรกิจเข้าหมวดพลังงานและสาธารณูปโภค TRITN ย้ายหมวดธุรกิจเข้าหมวดบริการรับเหมาก่อสร้าง 	<ul style="list-style-type: none"> ธปท.: เงินสำรองระหว่างประเทศ
24	25	26	27	28
			<ul style="list-style-type: none"> CHUO XR 1:1 @ 0.20 บาท 	<ul style="list-style-type: none"> ธปท.ดัชนีเศรษฐกิจรายเดือน TRC XR 9:5 @ 0.125 บาท

July 2019

Monday	Tuesday	Wednesday	Thursday	Friday
1	2	3	4	5
<ul style="list-style-type: none"> ▪ META XW 14:1 				<ul style="list-style-type: none"> ▪ ธปท.: เงินสำรองระหว่างประเทศ
8	9	10	11	12
			<ul style="list-style-type: none"> ▪ STANLY XD 8.25 บาท 	<ul style="list-style-type: none"> ▪ ธปท.: เงินสำรองระหว่างประเทศ
15	16	17	18	19
<ul style="list-style-type: none"> ▪ PPPM XW 3:1 	วันอาสาฬหบูชา		<ul style="list-style-type: none"> ▪ VGI XD 0.054 บาท 	<ul style="list-style-type: none"> ▪ ธปท.: เงินสำรองระหว่างประเทศ
22	23	24	25	26
	<ul style="list-style-type: none"> ▪ TSF XR 1:2 @ 0.02 บาท 			<ul style="list-style-type: none"> ▪ ธปท.: เงินสำรองระหว่างประเทศ
29	30	31		
ชดเชยวันเฉลิมพระชนมพรรษา พระบาทสมเด็จพระปรเมนทรรามาธิบดี ศรีสินทรมหาวชิราลงกรณ พระวชิรเกล้าเจ้าอยู่หัว	<ul style="list-style-type: none"> ▪ BTS XD 0.25 บาท 	<ul style="list-style-type: none"> ▪ ธปท.ดัชนีเศรษฐกิจรายเดือน ▪ VI XR 1:2 @ 0.05 บาท 		