

Today Selections >> AS, BCH, TKS


Stock	S	R	Comment
AS	12.40	13.70	ศึกษาท่าเรืออยุธยาโทมาโซนาในเกมส์ พร้อมศึกษาต่ออัตรา Utility Token
BCH	23.40	24.10	โรงพยาบาลเด็กเปิดจองฉีดวัคซีน Moderna
TKS	10.50	11.40	ประกาศมุกกำไรขาย TBSP มูลค่า 2 พันล้านบาท ไตรมาส 3

DXY / OPEC+ / PMI / NFP

- SET:** ประเมิน SET Index แกว่งตัว Sideways ในกรอบ 1550-1650 จุดต่อไป มองประเด็นหลักในช่วงเดือนก.ค. นี้จะยังไม่มีการซื้อขายใดๆออกมาจากทางฝั่งของธนาคารกลางต่างๆทั่วโลก จึงน่าจะทำให้มุมมองของนักลงทุนต่อประเด็นสภาพคล่องยังคงดีอยู่ อย่างไรก็ตามปัจจัยที่อาจลดความเชื่อมั่นของนักลงทุนลงได้บ้างก็คือสถานการณ์ของโรค Covid-19 ซึ่งเริ่มมีสัญญาณให้เห็นถึงการแพร่ระบาดของสายพันธุ์ต่างๆทั่วโลก ณ ขณะนี้ จนอาจนำมาสู่ความกังวลต่อประสิทธิภาพของวัคซีนต่างๆได้ นอกจากนี้ ยังมีปัจจัยที่ต้องติดตามในช่วงสั้นได้แก่การแข็งค่าของเงินดอลลาร์สหรัฐฯ ที่ล่าสุดดัชนี **DXY** ปรับตัวสูงขึ้นทำจุดสูงสุดในรอบ 3 เดือนแล้ว ซึ่งอาจเป็นปัจจัยกดดันต่อค่าเงินบาท รวมถึงสัญญาณ **Fund flow** ในทางลบได้
- Strategy:** ในเชิงกลยุทธ์ ยังคงแนะนำให้ใช้ระดับดัชนี 1600 จุดซึ่งเป็นระดับยุทธศาสตร์ของเราเป็นแกนกลางแบ่งครึ่งในการลงทุน กล่าวคือหากดัชนีปรับตัวขึ้นเหนือระดับ 1600 จุดขึ้นไปให้เน้นทางขาย โดยเฉพาะอย่างยิ่งหากเข้าใกล้แนวต้านที่ 1650 จุด ในทางกลับกัน หากดัชนีอยู่ในระดับต่ำกว่า 1600 จุดลงมาให้เน้นทางซื้อ โดยเฉพาะอย่างยิ่งหากเข้าใกล้แนวรับที่ 1550 จุด
- Theme:** ยังคงประเมินในเดือนนี้มีโอกาสสูงที่กลุ่มหุ้น **Growth** จะสามารถปรับตัว **Outperform** กลุ่มหุ้น **Value** ได้ โดยมีเหตุผลดังต่อไปนี้
 - เป็นกลุ่มที่ทนทาน/ได้ประโยชน์จากการแพร่ระบาดของโรค Covid-19 ที่ยังคงรุนแรง
 - เป็นกลุ่มที่ได้ประโยชน์จาก Bond yield ระยะยาวที่ยังคงทรงตัวต่ำ เนื่องจาก Inflation expectation ที่ Peak out ไปแล้ว รวมถึงประเมินว่าในเดือนนี้ตลาดจะยังไม่มีการ Price in ประเด็น QE Tapering มากนัก
 - เป็นกลุ่มที่มี Outperform ในช่วงที่ความชัน Yield curve อยู่ในระดับต่ำ
- Tilt towards growth but mixed with value:** ด้วยเหตุนี้ ทีมการลงทุนหลักของเราในเดือนนี้จึงเบนไปยังหุ้นในกลุ่ม Growth ที่คาดว่าจะมีอัตราการเติบโตของกำไรแข็งแกร่งเป็นพิเศษ โดยพยายามเลือกหุ้นที่ไม่เสียประโยชน์จากเหตุการณ์ Covid-19 ในประเทศ พร้อมผสมผสานด้วยหุ้นกลุ่มการเงินที่ **Valuation** ลงมาอยู่ในระดับที่ต่ำมากแล้ว มองกลุ่มที่น่าสนใจทั้งหมดดังต่อไปนี้
 - กลุ่มส่งออก เลือกร **KCE, TFG, ASIAN, SUN, XO**
 - กลุ่ม Logistics เลือกร **LEO, WICE, SONIC**
 - กลุ่ม Packaging เลือกร **SCGP, SFT, SFLEX, UTP**
 - กลุ่ม Deep value financials เลือกร **KBANK, MTC, BAM**
- OPEC+:** ราคาน้ำมันปรับสูงขึ้นเมื่อคืนนี้ถึงแม้การประชุมกลุ่ม OPEC+ จะยังไม่ได้ข้อสรุปอย่างเป็นทางการและถูกเลื่อนออกไปเป็นวันศุกร์ หลัง UAE ต้องการที่จะผลิตน้ำมันเกินกว่าระดับข้อตกลงใหม่ ที่ทั้งกลุ่มจะมีการคืนกำลังการผลิตเข้ามาในตลาดราว 4 แสนบาร์เรลต่อวันนับตั้งแต่เดือนสิงหาคม ซึ่งจะทำให้ ณ สิ้นปีนี้ จะมีกำลังการผลิตใหม่เข้ามาทั้งสิ้นอีก 2 ล้านบาร์เรลต่อวัน ในส่วนมุมมองของเรานั้นตัวเลข 4 แสนบาร์เรลต่อวันถือว่าต่ำกว่าที่เราคาดไว้ก่อนหน้านี้ที่ 5 แสนบาร์เรล ซึ่งนั่นหมายความว่าอาจจะช่วยลดทอนความกังวลในระยะสั้นของนักลงทุนที่ว่า Supply ใหม่จะเข้ามากดดันราคาในตลาดได้ และน่าจะทำให้ราคาน้ำมันยืนในระดับสูงได้ต่อไป มองปัจจัยดังกล่าวเป็น **Sentiment** เชิงบวกเล็กน้อยต่อหุ้นกลุ่ม Oil & Gas ของเราในช่วงเข้าวันนี้

(อ่านรายละเอียดต่อหน้าหลัง)

แนวรับ 1,580 แนวต้าน 1,598

Market Summary

	Closed	+/-	%Chg
SET	1,593.75	+ 5.96	+ 0.38
SET50	957.36	+ 3.64	+ 0.38
SET100	2,185.11	+ 7.77	+ 0.36
Mai	510.99	+ 5.35	+ 1.06
Dow Jones	34,633.53	+131.02	+0.38
Nasdaq	14,522.38	+18.43	+0.13
Nikkei	28,707.04	- 84.49	- 0.29
Hang Seng	CLOSED	-	-
SET Mkt. Cap (Btmn)	18,315.83		
SET Turnover (Btmn)	81,322.96		
PER(x)	30.31		

Stock Top Active

BANPU	KBANK	GUNKUL	PTT	SCB
-------	-------	--------	-----	-----

1) ENER 2) BANK 3) FOOD

1 Jul.21	Buy	Sell	Net
Institution	6,423	5,328	1,095
Proprietary	8,414	7,813	601
Foreign	33,517	33,341	176
Local	32,968	34,841	-1,872
1-1 Jul.21	Buy	Sell	Net
Institution	6,423	5,328	1,095
Proprietary	8,414	7,813	601
Foreign	33,517	33,341	176
Local	32,968	34,841	-1,872

Commodities	1 Jul.21	30 Jun.21	Chg	%Chg
Bt/US\$	32.06	32.02	+0.04	+0.12
US\$/Yuan	6.468	6.456	+0.01	+0.18
US Bond Yield 10y(%)	1.461	1.470	-0.01	-0.57
Brent Oil (US\$/bbl)	75.84	74.62	+1.22	+1.63
Nymex Oil (US\$/bbl)	75.23	73.47	+1.76	+2.40
Gold Spot (US\$/oz)	1,776.40	1,769.80	+6.60	+0.37
Baltic Dry Index	3,338.00	3,383.00	-45.00	-1.33
Dollar Index (DXYO)	92.53	92.36	+0.17	+0.19

Today's Event

- PK** ลุกหุ้นเข้า 106,148,500 หุ้น
- CHAYO-W2** เข้าซื้อขายเป็นวันแรก (212mn sh 1:1 @ Bt10.25)


ณัฐชาต เมฆมาลี
 CFA, FRM (ID: 31379)
 E-mail: nuttachart@trinitythai.com

บริษัทหลักทรัพย์ ทรินิตี้ จำกัด, 179 อาคารบางกอก ซิตี้ ทาวเวอร์ ชั้น 25-26, 29 ถนนสาทรใต้ เขตสาทร กรุงเทพฯ 10120 โทรศัพท์ 0-2088-9100 โทรสาร 0-2088-9399

รายงานฉบับนี้จัดทำขึ้นโดยข้อมูลเท่าที่ปรากฏและเชื่อว่าเป็นที่น่าเชื่อถือได้แต่ไม่เป็นการยืนยันความถูกต้องและความสมบูรณ์ของข้อมูลนั้นๆ โดยบริษัทหลักทรัพย์ ทรินิตี้ จำกัด ผู้จัดทำขอสงวนสิทธิ์ในการเปลี่ยนแปลงความเห็นหรือประมาณการต่างๆ ที่ปรากฏในรายงานฉบับนี้โดยไม่ต้องแจ้งล่วงหน้า รายงานฉบับนี้มีวัตถุประสงค์เพื่อใช้ประกอบการตัดสินใจของนักลงทุน โดยไม่ได้เป็นการชี้แนะหรือชักชวนให้ นักลงทุนทำการซื้อหรือขายหลักทรัพย์ หรือตราสารทางการเงินใดๆ ที่ปรากฏในรายงาน

Strategy

ณัฐชาติ เมฆมาดิน, CFA, FRM
 เลขทะเบียนนักวิเคราะห์: 031379
 nuttachart@trinitythai.com

- **PMI:** ยุโรปและสหรัฐฯต่างรายงานตัวเลขภาคการผลิตที่ผสมผสานกันเมื่อวานนี้ โดยตัวเลขทางฝั่งของยุโรปออกมาที่ระดับ 63.4 ต่ำกว่าที่ตลาดคาด และถือเป็นระดับสูงสุดใหม่ ในขณะที่สหรัฐฯรายงานตัวเลขที่ระดับ 60.6 ต่ำกว่าที่ตลาดคาดการณ์ไว้ ส่งผลให้ดัชนี Global PMI ในเดือนมิ.ย.ล่าสุดปรับตัวลดลงเป็นครั้งแรกนับตั้งแต่เดือนมกราคมที่ผ่านมา ถือเป็นปัจจัยที่ต้องจับตาดูอย่างใกล้ชิดในช่วงถัดไป
- **NFP:** ในส่วนของปัจจัยที่น่าติดตามในวันนี้ได้แก่การรายงานตัวเลขการจ้างงานนอกภาคเกษตรของสหรัฐฯ (NFP) ประจำเดือนมิ.ย. ซึ่งล่าสุดตลาดคาดการณ์ปรับตัวเพิ่มขึ้น 720,000 ตำแหน่ง หากออกมาดีกว่ตลาดคาดอย่างมาก อาจเป็นปัจจัยสร้างความกังวลแก่นักลงทุนในระยะสั้นต่อประเด็นการผ่อนผันแรงของ Fed ในช่วงถัดไป แต่ไม่ว่าอย่างไรแล้ว **เราเชื่อว่าในเดือนนี้จะไม่มีการส่งสัญญาณ QE Tapering หรือข่าวร้ายใดๆออกมาจากทาง Fed ดังนั้น จึงยังไม่มีความกังวลต่อประเด็นสภาพคล่องมากนัก**

Fund Flow

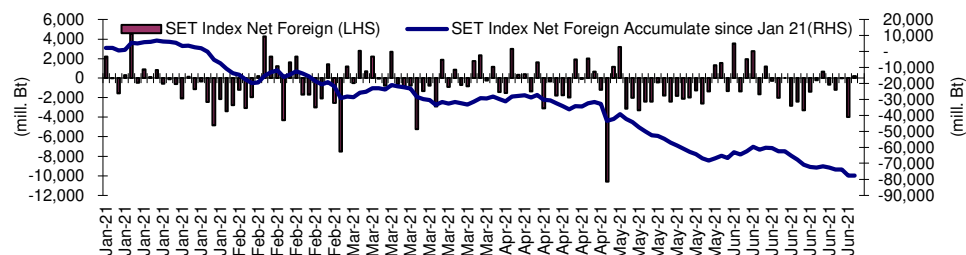
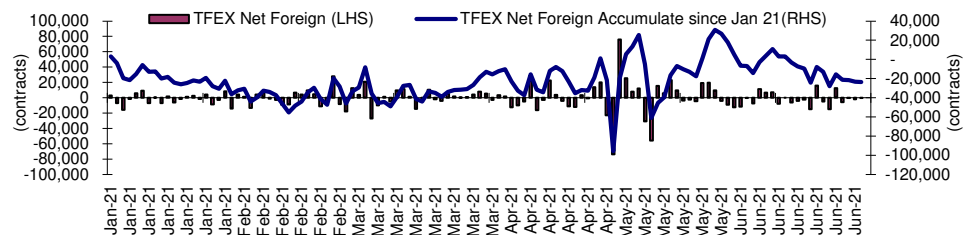
Foreign Portfolio Investment in Equities (Asia ex. Japan)

Unit : US\$ mn

	As at	Day	WTD Net	MTD Net	YTD Net
India	30-Jun	-150.7	133.9	1,498.1	8,084.2
Indonesia	1-Jul	-11.8	-35.5	-11.8	1,180.0
Malaysia	30-Jun	-49.6	-93.5	-283.2	-1,027.6
Philippines	1-Jul	-81.9	-97.7	-81.9	-1,625.7
South Korea	2-Jul	1.9	-177.7	-352.6	-17,389.1
Sri Lanka	1-Jul	-0.2	-0.7	-0.2	-135.3
Taiwan	1-Jul	-755.3	-414.4	-755.3	-13,859.2
Thailand	1-Jul	5.5	-169.0	5.5	-2,463.3
Vietnam	1-Jul	-12.4	49.4	-12.4	-1,541.9

Source: Bloomberg

Net Foreign



Indicators to watch

	Last	Previous	% chg	1W Prior	1M Prior	Remark
VIX Index	15.48	15.83	-2.2%	-3.1%	-14.2%	+
Ted Spread	0.11	0.11	0.0%	2.2%	-10.9%	+
TTF (Thai Trust Fund)	11.27	11.25	0.2%	0.4%	6.1%	+
U.S.Dollar Index	92.53	92.36	0.2%	0.8%	2.9%	-
U.S.Bond Yield	1.47	1.46	0.2%	-1.0%	-9.4%	+
US Coal Index	7.5	6.87	9.2%	39.9%	58.2%	+
Emerging Asia Index (MXMS)	746.88	750.68	-0.5%	0.5%	-0.8%	-

Source: Bloomberg, Aspen

Turnover List

สรุปหลักทรัพย์ที่เข้าข่ายอาจต้องซื้อด้วยบัญชี Cash Balance ในรอบวันที่ 25 มิ.ย. – 1 ก.ค. 64

หลักทรัพย์	%1W-Turnover	P/E Ratio / %Premium	มูลค่าการซื้อขายเฉลี่ยต่อ วัน (ล้านบาท)
INGRS	233.90%	ขาดทุน	271.70
TM	84.47%	46.12	82.03
NEX	59.53%	ขาดทุน	445.46
INOX	52.98%	48.90	158.33
หุ้นแม่ติด Cash Balance Warrant หุ้นลูกก็ติดเหมือนกัน			

ทั้งนี้หลักทรัพย์ดังกล่าวมีการซื้อขายผิดไปจากสภาพปกติของตลาด ดังนั้นผู้ลงทุนควรศึกษาข้อมูลก่อนการตัดสินใจลงทุน ข้อมูลเป็นเพียงการคาดการณ์เท่านั้น รายชื่อหุ้นที่เข้าข่ายอาจมีการเปลี่ยนแปลงได้ ทั้งนี้ผู้ลงทุนควรตรวจสอบรายชื่อหุ้นที่เข้าข่ายจากตลาดหลักทรัพย์ฯ

เกณฑ์ที่เราใช้คำนวณ

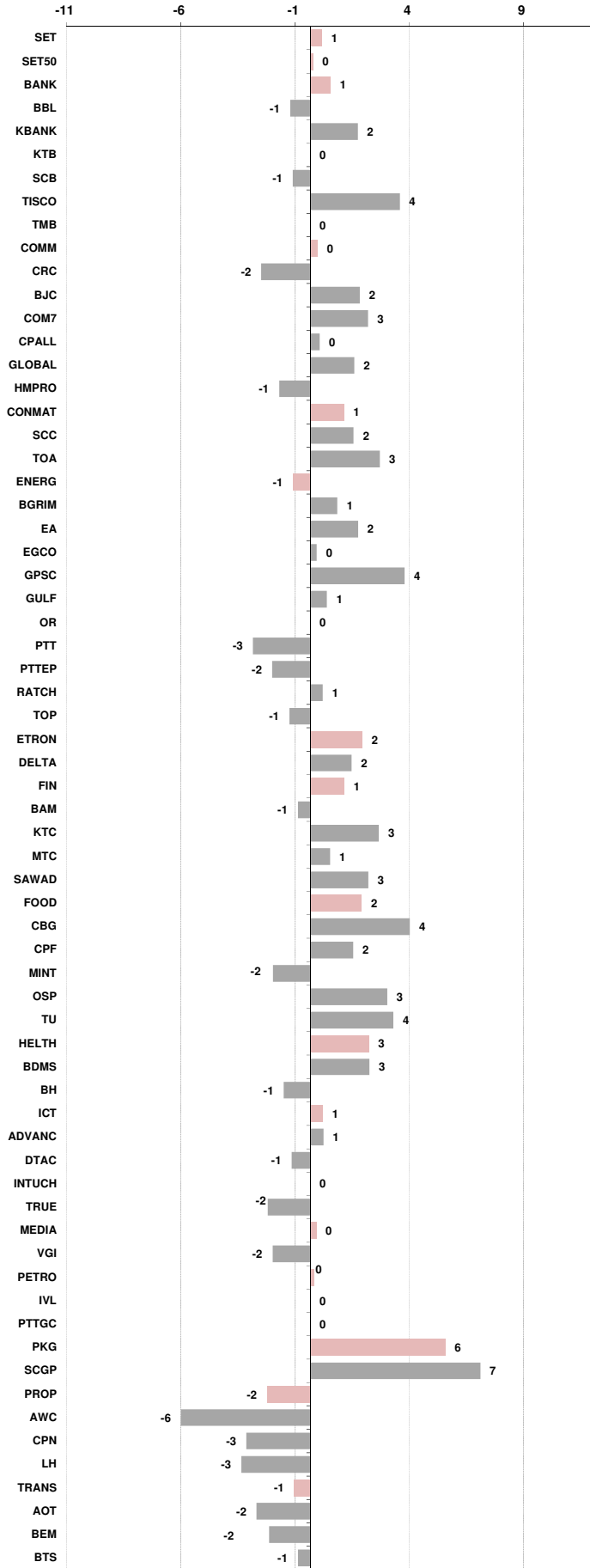
- มูลค่าการซื้อขายเฉลี่ยต่อวันในรอบสัปดาห์มากกว่าหรือเท่ากับ 100 ล้านบาท (SET) หรือ มูลค่าการซื้อขายเฉลี่ยต่อวันในรอบสัปดาห์มากกว่าหรือเท่ากับ 80 ล้านบาท (MAI)
- %1W Turnover ratio มากกว่าหรือเท่ากับ 40%
- ค่า P/E มากกว่าหรือเท่ากับ 40 เท่า หรือ มีผลการดำเนินงานขาดทุน
- สำหรับ ใบสำคัญแสดงสิทธิ (warrant)
 - มูลค่าการซื้อขายเฉลี่ยต่อวันในรอบสัปดาห์มากกว่าหรือเท่ากับ 100 ล้านบาท
 - %1W Turnover ratio มากกว่าหรือเท่ากับ 100%
 - ค่า Premium มากกว่าหรือเท่ากับ 20%

Price performance of Stock in SET50
(for weekly: 0 Jan 1900 - 0 Jan 1900)



1 Week Performance

Stock	1-Jul-21	%YTD	%-1W	%-1M	%-3M	%-6M	%-12M
SET	1,593.75	10	1	-2	0	10	18
SET50	957.36	5	0	-2	-2	5	7
BANK	353.81	5	1	-2	-13	5	22
BBL	114.00	-4	-1	-3	-11	-4	6
KBANK	122.00	8	2	0	-18	8	29
KTB	10.70	-4	0	-4	-12	-4	3
SCB	98.50	13	-1	-6	-13	13	35
TISCO	92.50	5	4	3	-6	5	31
TMB	1.15	6	0	0	-8	6	8
COMM	37,050.59	10	0	0	-5	10	3
CRC	34.25	11	-2	-1	-9	11	5
BJC	35.25	1	2	0	-11	1	-11
COM7	70.75	81	3	-2	8	81	138
CPALL	60.25	3	0	-1	-12	3	-11
GLOBAL	21.10	24	2	-3	-1	24	25
HMPRO	14.60	7	-1	4	-1	7	-6
CONMAT	10,918.26	16	1	-4	7	16	18
SCC	428.00	13	2	-3	8	13	15
TOA	33.75	1	3	-11	5	1	-10
ENERG	23,556.46	3	-1	-3	-2	3	7
BGRIM	42.50	-12	1	-6	-7	-12	-21
EA	60.75	23	2	-1	-3	23	54
EGCO	173.50	-10	0	-2	-7	-10	-30
GPSC	75.50	2	4	-2	-1	2	2
GULF	34.25	0	1	1	1	0	-9
OR	30.25	N/A	0	-5	-6	N/A	N/A
PTT	39.00	-8	-3	-6	-4	-8	1
PTTEP	118.00	20	-2	-1	3	20	24
RATCH	45.50	-14	1	-12	-12	-14	-27
TOP	54.50	5	-1	-9	-10	5	19
ETRON	7,675.53	24	2	-3	59	24	508
DELTA	560.00	15	2	-5	73	15	866
FIN	5,537.24	15	1	-6	-8	15	50
BAM	18.70	-15	-1	-2	-13	-15	-26
KTC	68.50	15	3	-8	-16	15	125
MTC	57.75	-2	1	-9	-17	-2	9
SAWAD	70.50	7	3	-9	-18	7	34
FOOD	14,022.62	17	2	2	3	17	17
CBG	143.50	25	4	9	11	25	37
CPF	27.00	1	2	-1	-8	1	-14
MINT	30.25	17	-2	-6	-5	17	50
OSP	38.25	8	3	3	9	8	1
TU	19.90	46	4	11	36	46	53
HELTH	5,596.14	19	3	7	11	19	15
BDMS	23.70	14	3	10	10	14	4
BH	128.50	7	-1	-3	-7	7	8
ICT	144.11	6	1	2	2	6	2
ADVANC	172.50	-2	1	2	-1	-2	-7
DTAC	30.50	-8	-1	-2	-6	-8	-20
INTUCH	65.00	16	0	1	11	16	16
TRUE	3.18	-8	-2	0	-7	-8	-7
MEDIA	51.70	18	0	1	0	18	20
VGI	6.00	-10	-2	-6	-18	-10	-22
PETRO	1,100.01	8	0	-8	-6	8	37
IVL	41.25	11	0	-11	-10	11	47
PTTGC	59.25	1	0	-7	-6	1	25
PKG	6,012.65	38	6	8	24	38	79
SCGP	61.25	48	7	10	31	48	N/A
PROP	225.40	9	-2	-2	-5	9	15
AWC	4.34	-5	-6	-12	-14	-5	10
CPN	52.25	9	-3	0	-9	9	4
LH	8.05	1	-3	-1	-5	1	3
TRANS	350.18	5	-1	-2	-4	5	5
AOT	62.50	0	-2	-3	-8	0	4
BEM	8.20	-1	-2	-1	-5	-1	-13
BTS	9.35	1	-1	-1	-4	1	-17





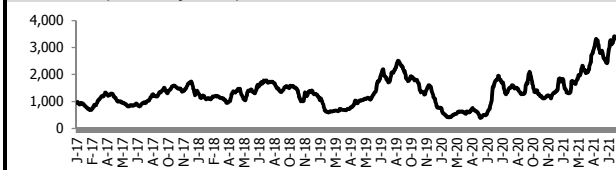
อัตราแลกเปลี่ยนวันนี้* 32.06 Change 0.04

*เปรียบเทียบ Transaction ล่าสุดกับก่อนหน้า (โดยไม่แยกว่าเป็นของ off-shore หรือ on-shore)

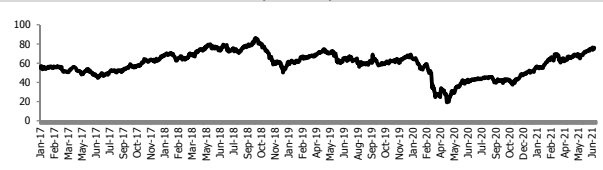
สินค้า	ดัชนีราคา	ปิดล่าสุด	ก่อนหน้า	ราคาปิดล่าสุด	ก่อนหน้า	เปลี่ยนแปลง +/-	%	หลักทรัพย์ที่เกี่ยวข้อง	
เรือ <i>ปรับปรุจ</i>	Baltic Dry Index (spot)	1-Jul-21	30-Jun-21	3,338	3,383	-45.00	-1.3%	PSL, TTA	
	BHSI (Handy Size)	1-Jul-21	30-Jun-21	1,549	1,533	+16.00	1.0%		
ยาง	(US Cents/kg)	1-Jul-21	30-Jun-21	194.80	199.60	-4.80	-2.4%	STA, TRUBB	
	(Cent/Pound)	1-Jul-21	30-Jun-21	17.94	17.89	+0.05	0.3%	KSL	
น้ำตาล	(Cent\$/Bushel)	1-Jul-21	30-Jun-21	1,398.50	1,398.75	-0.25	0.0%	TVO	
ถั่วเหลือง	(US\$/ton)	1-Jul-21	30-Jun-21	3,710.00	3,599.00	+111.00	3.1%	CPI, LST, UPOIC, UVAN	
น้ำมันปาล์ม	(US\$/ton)	1-Jul-21	30-Jun-21	2,948.50	2,929.50	+19.00	0.6%	PDI	
สังกะสี	(US\$/oz)	1-Jul-21	30-Jun-21	1,775.90	1,770.80	+5.10	0.3%	THL (Source:Aspen)	
ทองคำ	(ton)	1-Jul-21	30-Jun-21	1,043.16	1,045.78	-2.62	-0.3%		
SPDR Gold Trust									
น้ำมันดิบ <i>ทุกวัน</i>	WTI (US\$/barrel)	1-Jul-21	30-Jun-21	75.23	73.47	+1.76	2.4%	PTT, PTTEP, TOP, PTTGC, BCP	
	Brent (US\$/barrel)	1-Jul-21	30-Jun-21	75.84	74.62	+1.22	1.6%	(Source:Aspen)	
ค่าการกลั่น <i>ทุกวัน</i>	GRM (US\$/barrel)	1-Jul-21	30-Jun-21	0.29	0.34	-0.05	-14.7%	BCP, IRPC, PTTGC and TOP (Bloomberg)	
น้ำมันทำความร้อน	Heating Oil (cent/gallon)	1-Jul-21	30-Jun-21	179.37	176.58	+2.79	1.6%	BCP, IRPC, PTTGC and TOP (Bloomberg)	
	Natural Gas(\$/MMBtu)	1-Jul-21	30-Jun-21	3.67	3.69	-0.02	-0.6%	PTTEP, PTT, BANPU (Bloomberg)	
ปิโตรเคมี	Naphtha (US\$/MT)	1-Jul-21	30-Jun-21	680.00	669.00	+11.00	1.6%	PTTGC, SCC (เป็นต้นทุน)	
	Ethylene (US\$/MT)	25-Jun-21	18-Jun-21	880	840	+40.00	4.8%	PTTGC, SCC, IRPC (Bloomberg)	
	Propylene (US\$/MT)	25-Jun-21	18-Jun-21	960	945	+15.00	1.6%	PTTGC, SCC, IRPC	
เหล็ก US.Mid West	HRC (US\$/ton) รีดร้อน	1-Jul-21	30-Jun-21	1,808.0	1,810.0	-2.00	-0.1%	(Source:Bloomberg)	
ถ่านหิน	NEX (US\$/ton)	25-Jun-21	18-Jun-21	131.41	129.22	+2.19	1.7%	BANPU, LANNA, UMS	
อาหาร	ไก่ (บาท/กก.)	31-May-21	30-Apr-21	33	33	+0.00	0.0%	CPF, GFPT (Source: CPF)	
	ทุเรียน <i>ทุกเดือน</i>	ทุ้งVannamei(บาท/กก.)	31-May-21	30-Apr-21	175	175	+0.00	0.0%	CPF, CFRESH, SSF, ASIAN, TU
	ทุเรียน <i>ทุกเดือน</i>	สุกร (บาท/กก.)	31-May-21	30-Apr-21	78	80	-2.00	-2.5%	CPF

กราฟแสดงแนวโน้มราคา

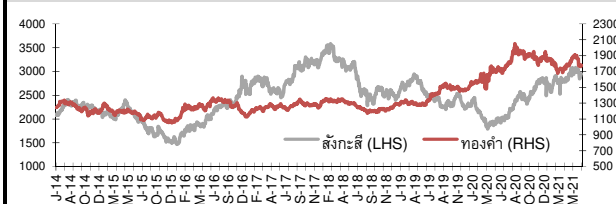
ค่าระวางเรือ (Baltic dry Index)



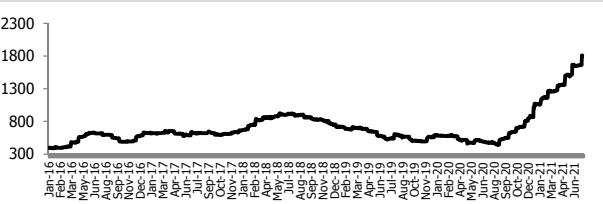
ราคาน้ำมัน Brent Crude Oil (US\$/bbl)



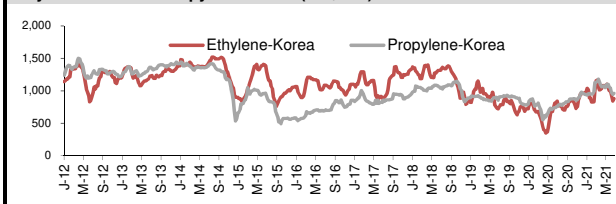
สังกะสี ทองคำ : PDI



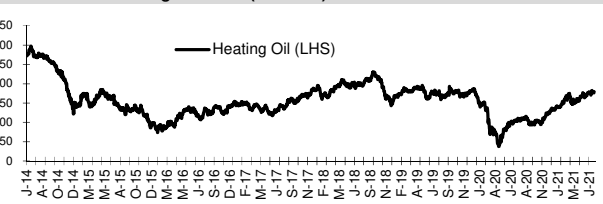
เหล็กรีดร้อน



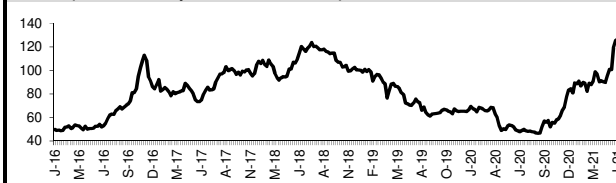
Ethylene-Korea vs Propylene-Korea (US\$/MT)



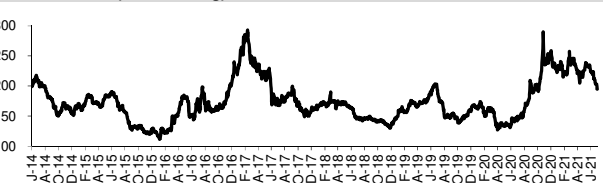
Bunker /Heating Oil Price (USD/ton)



ถ่านหิน (Nexcastle Export Index US\$/ton)



ราคายาง (US Cents/kg)



ที่มา: CPF, BANPU, Bloomberg and Aspen



NVDR Trading Data by Stock : 2 Jul 2021

Total NVDR Trading (Bt m)	Date 1 Jul 21	Net (Bt M)
30,598.47	Institutions	+1,095.41
% of SET : 18.81%	Proprietary	+601.19
Total SET Trading Value : +81,322.96	Foreign	+175.51
	Local Investor	-1,872.10

Net Buy ซื้อสุทธิ						
Value (Btm) : มูลค่า (ล้านบาท)						
STOCK	1 Jul	30 Jun	29 Jun	28 Jun	25 Jun	Total 5 Days
1 KBANK	805.3	-280.3	-300.3	-213.5	-34.7	-23.5
2 TISCO	259.1	-38.8	28.2	7.1	41.3	296.9
3 GPSC	246.7	34.2	48.9	28.3	-34.9	323.1
4 KTC	242.3	-53.6	-142.3	60.9	16.7	124.0
5 BBL	221.3	-109.2	-113.2	-164.2	-37.2	-202.5
6 LH	112.6	64.9	58.6	35.5	11.4	283.0
7 OSP	101.6	29.1	70.3	-24.5	-4.2	172.3
8 RBF	88.7	124.5	-223.1	-7.7	-5.0	-22.6
9 DOHOME	85.9	9.5	6.0	13.4	14.9	129.7
10 SAWAD	79.1	74.9	-62.1	126.2	143.7	361.9
11 XO	78.4	-27.8	-33.0	34.5	2.0	54.1
12 TTB	71.7	-49.5	4.1	-13.1	24.2	37.4
13 TOP	69.3	32.7	-29.0	44.9	-13.7	104.1
14 CHG	55.6	-85.6	-25.3	-130.8	-45.9	-232.0
15 OR	49.0	-55.2	86.0	-43.8	22.6	58.4
16 DTAC	46.0	-9.5	-63.1	-79.5	-42.1	-148.2
17 CBG	44.7	-125.8	121.5	111.7	71.1	223.2
18 PTTGC	44.3	-61.5	29.8	-16.1	-272.9	-276.5
19 BDMS	44.2	-53.3	53.1	-213.1	382.5	213.5
20 SIRI	41.5	1.4	-14.9	-4.7	-2.4	21.0
21 TIDLOR	41.1	3.0	16.0	23.6	26.1	109.9
22 THANI	40.3	28.2	-1.3	1.7	9.1	78.0
23 MAJOR	40.0	-2.3	2.2	9.8	-76.1	-26.4
24 AS	36.1	3.1	-48.1	-13.7	-6.5	-29.1
25 TCAP	34.1	2.0	-7.3	-14.0	-2.3	12.5
26 TTA	32.3	-83.4	-23.7	48.3	-26.8	-53.3
27 SPRC	32.0	-1.9	1.6	39.1	51.7	122.5
28 BCH	31.7	-311.5	3.9	5.2	-16.2	-286.9
29 IRPC	30.5	-202.8	30.8	-12.5	14.0	-140.0
30 STARK	30.0	88.9	-1.0	-1.0	-1.5	115.3

Net Sell ขายสุทธิ						
Value (Btm) : มูลค่า (ล้านบาท)						
STOCK	1 Jul	30 Jun	29 Jun	28 Jun	25 Jun	Total 5 Days
BANPU	-1,180.9	-9.2	-47.5	-248.1	31.4	-1,454.2
KCE	-351.4	731.7	36.0	529.4	7.6	953.3
AOT	-297.4	-144.0	-5.5	260.0	88.3	-98.7
DELTA	-184.3	-117.2	183.2	124.1	26.0	31.8
PTT	-115.7	41.9	113.8	5.8	20.1	65.9
BEC	-111.4	-152.1	74.7	-11.1	54.3	-145.6
SCC	-106.2	-6.4	184.9	-103.3	-81.1	-112.0
GLOBAL	-102.5	-36.6	-15.7	24.3	10.8	-119.7
MINT	-97.9	-64.2	10.5	-51.6	11.7	-191.4
STGT	-95.0	-418.7	-31.3	-17.4	-56.9	-619.3
ADVANC	-88.2	48.4	118.2	-140.4	-33.0	-95.1
SCB	-86.2	-19.7	165.2	41.9	173.6	274.8
INTUCH	-71.1	-41.6	-56.1	-41.2	-2.9	-212.9
HANA	-60.3	-26.7	-307.7	167.0	115.5	-112.2
EA	-55.3	33.7	-29.7	-11.7	-33.3	-96.3
AWC	-49.4	206.4	-78.6	-175.3	-37.3	-134.2
RCL	-47.0	-11.9	-60.3	-92.1	-123.9	-335.1
GUNKUL	-44.3	-55.2	-31.4	169.3	150.4	188.8
ITD	-41.3	-2.7	-25.4	89.9	12.8	33.3
TOA	-37.3	115.5	53.8	34.0	6.9	172.8
SCGP	-36.8	21.3	267.5	5.7	-6.2	251.5
SPALI	-33.7	-19.3	-1.9	-27.0	4.2	-77.6
CPF	-32.9	-44.4	5.0	-38.9	-117.9	-229.2
NER	-31.9	-6.8	23.7	0.2	-12.2	-27.0
BA	-27.8	-23.1	1.2	6.9	-2.2	-45.0
CPALL	-25.3	-134.9	225.0	102.2	143.5	310.3
UKEM	-23.9	-25.0	8.0	7.8	-3.7	-36.7
MEGA	-22.8	-12.5	18.5	29.0	-6.7	5.5
EGCO	-22.8	-44.5	-1.0	-49.2	-44.5	-161.9
CPN	-21.8	64.9	77.0	87.1	172.5	379.7

MONTH TO DATE (Bt m) ยอดซื้อขายสุทธิเดือน กรกฎาคม 64		
1 - 1 Jul 21		
TOTAL NET BUY	TOTAL NET SELL	
KBANK	805.3	BANPU -1,180.9
TISCO	259.1	KCE -351.4
GPSC	246.7	AOT -297.4
KTC	242.3	DELTA -184.3
BBL	221.3	PTT -115.7
LH	112.6	BEC -111.4
OSP	101.6	SCC -106.2
RBF	88.7	GLOBAL -102.5
DOHOME	85.9	MINT -97.9
SAWAD	79.1	STGT -95.0
XO	78.4	ADVANC -88.2
TTB	71.7	SCB -86.2
TOP	69.3	INTUCH -71.1
CHG	55.6	HANA -60.3
OR	49.0	EA -55.3
DTAC	46.0	AWC -49.4
CBG	44.7	RCL -47.0
PTTGC	44.3	GUNKUL -44.3
BDMS	44.2	ITD -41.3
SIRI	41.5	TOA -37.3
TIDLOR	41.1	SCGP -36.8
THANI	40.3	SPALI -33.7
MAJOR	40.0	CPF -32.9
AS	36.1	NER -31.9
TCAP	34.1	BA -27.8
TTA	32.3	CPALL -25.3
SPRC	32.0	UKEM -23.9
BCH	31.7	MEGA -22.8
IRPC	30.5	EGCO -22.8
STARK	30.0	CPN -21.8

YEAR TO DATE Y2021 (Bt m) ยอดซื้อขายสุทธิปี 2564		
4 Jan 21 - 1 Jul 21		
TOTAL NET BUY	TOTAL NET SELL	
1 KBANK	14,280.7	INTUCH -3,537.4
2 PTTEP	10,832.2	CPN -2,882.5
3 OR	7,557.5	BEM -2,746.4
4 SCGP	5,361.2	KTC -2,603.5
5 SCC	5,321.8	BBL -2,429.6
6 SCB	4,568.0	GPSC -2,421.2
7 PTT	4,558.5	ADVANC -1,803.4
8 IVL	3,793.9	BDMS -1,768.6
9 CBG	3,710.8	STA -1,766.9
10 STGT	3,169.9	HMPRO -1,524.4
11 KCE	2,951.6	EGCO -1,229.3
12 TOP	2,945.5	MINT -1,038.9
13 BANPU	1,914.3	CPF -1,012.5
14 PTTGC	1,804.2	SAWAD -967.9
15 AOT	1,668.2	RATCH -957.0
16 OSP	1,657.3	PRM -884.7
17 TIDLOR	1,637.0	EA -743.1
18 AP	1,624.7	BLAND -669.4
19 TTA	1,598.8	BTS -593.3
20 LH	1,284.3	BGRIM -584.9
21 DELTA	1,232.1	JMART -579.2
22 TISCO	1,229.7	TASCO -560.3
23 IRPC	1,186.2	SINGER -513.4
24 GULF	1,175.3	TU -478.5
25 BJC	844.8	TQM -473.5
26 AEONTS	801.8	BCPG -447.5
27 WHA	767.2	SSP -423.3
28 SPALI	737.6	DTAC -411.8
29 TOA	729.6	GFPT -361.5
30 ASK	654.2	CENTEL -290.7

Total Net BUY/SELL Y2020 ยอดซื้อขายสุทธิปี 2563		
Value (Btm) : มูลค่า (ล้านบาท)		
TOTAL NET BUY	TOTAL NET SELL	
1 SCC	9,289	RATCH -4,758
2 KBANK	7,582	KTB -4,477
3 STGT	4,937	EGCO -4,216
4 CRC	4,591	PTT -4,104
5 SCB	4,512	BBL -3,233
6 TU	4,070	ADVANC -2,738
7 CPN	4,043	LH -2,479
8 DELTA	4,042	TCAP -2,361
9 KTC	4,040	INTUCH -1,972
10 AOT	3,931	CBG -1,924
11 BDMS	3,701	BJC -1,552
12 BGRIM	3,635	CPF -1,365
13 PTTGC	3,482	KKP -923
14 STA	3,404	TRUE -910
15 AWC	3,356	TOP -849
16 CPALL	3,215	TMB -813
17 TISCO	2,929	PTG -709
18 BAM	2,563	ROBINS -649
19 VGI	2,297	BANPU -500
20 OSP	2,143	STEC -439
21 EA	1,938	MAJOR -411
22 HMPRO	1,502	COM7 -370
23 KCE	1,456	GLOBAL -369
24 SCGP	1,365	IRPC -357
25 GPSC	1,313	RBF -350
26 AP	1,219	TOA -339
27 PTL	953	TTW -326
28 MEGA	929	JAS -304
29 IVL	819	TASCO -268
30 PRM	777	MINT -265

แบบรายงานการเปลี่ยนแปลงการถือหลักทรัพย์และสัญญาซื้อขายล่วงหน้าของผู้บริหาร (แบบ 59)

ชื่อบริษัท	ชื่อผู้บริหาร	วิธีการได้มา/ จำหน่าย	จำนวน (หุ้น)	ราคา (บาท)	มูลค่า (บาท)	ประเภท หลักทรัพย์	วันที่ได้มา/ จำหน่าย
AIMRT	นาย จรัสฤทธิ์ อรรถเวทวารวุฒิ	ซื้อ	1,000.00	12.10	12,100.00	หน่วยทรัสต์	30/6/2564
BCH	นายแพทย์ สุรพันธ์ ทวีวิทยาการ	ขาย	10.00	22.70	227.00	สัญญาซื้อขายล่วงหน้าอ้างอิงราคาหรือผลตอบแทนในหุ้นของ	28/6/2564
CCET	นาย ชือ หง เสิน	ขาย	500,000.00	3.40	1,700,000.00	หุ้นสามัญ	28/6/2564
EPG	นาย เฉลียว วิสุทธิรักษ์	ซื้อ	500,000.00	11.00	5,500,000.00	หุ้นสามัญ	30/6/2564
ICC	นาย บุญเกียรติ โชควัฒนา	ซื้อ	1,640.00	32.00	52,480.00	หุ้นสามัญ	30/6/2564
ILM	นาง ชันทอง อุดมวิทิตสุข	ซื้อ	300,000.00	14.88	4,464,000.00	หุ้นสามัญ	30/6/2564
JWD	นาง อัจฉรา นิติกรปัญญา	ขาย	16,000,000.00	12.80	204,800,000.00	หุ้นสามัญ	30/6/2564
JWD	นางสาว อมรพรรณ บัณฑิตกฤษดา	ขาย	3,000,000.00	12.80	38,400,000.00	หุ้นสามัญ	30/6/2564
JWD	นาย ชวินทร์ บัณฑิตกฤษดา	ขาย	21,400,000.00	12.80	273,920,000.00	หุ้นสามัญ	30/6/2564
KTIS	นาย ปรีชา อรรถวิวัฒน์	ขาย	400,000.00	5.20	2,080,000.00	หุ้นสามัญ	30/6/2564
KTIS	นาย ปรีชา อรรถวิวัฒน์	ขาย	100,000.00	5.25	525,000.00	หุ้นสามัญ	30/6/2564
LPH	นาย ปราโมทย์ ภูมิกานนท์	ซื้อ	100,000.00	5.45	545,000.00	หุ้นสามัญ	29/6/2564
LPH	นาย อังกร ฉันทนาพานิช	ซื้อ	1,200.00	5.60	6,720.00	หุ้นสามัญ	28/6/2564
LPH	นาย อังกร ฉันทนาพานิช	ซื้อ	22,100.00	5.46	120,666.00	หุ้นสามัญ	29/6/2564
MBK	นาง ชรินทร์ชร์ ปรีดีพร้อมพันธุ์	ซื้อ	2,700.00	13.30	35,910.00	หุ้นสามัญ	29/6/2564
MTI	นาง นวลพรรณ ล่ำซำ	ซื้อ	120,000.00	90.48	10,857,600.00	หุ้นสามัญ	30/6/2564
NSL	นาย อัครเดช เสียมเจริญ	ซื้อ	100,000.00	15.10	1,510,000.00	หุ้นสามัญ	30/6/2564
PROSPECT	นางสาว อรอนงค์ ชัยธง	ซื้อ	6,000.00	9.50	57,000.00	หน่วยทรัสต์	30/6/2564
PROUD	นาย ภูมิพัฒน์ สีนางเจริญ	ซื้อ	154,800.00	1.03	159,444.00	หุ้นสามัญ	30/6/2564
PSL	นาย มิษาจ ซาฟา	ขาย	1,000.00	21.30	21,300.00	ในแสดงสิทธิในผลประโยชน์ที่เกิดจากหลักทรัพย์อ้างอิงไทย (NVDR)อ้างอิง หุ้นสามัญ	30/6/2564
PSL	นาย มิษาจ ซาฟา	ขาย	1,000.00	21.40	21,400.00	ในแสดงสิทธิในผลประโยชน์ที่เกิดจากหลักทรัพย์อ้างอิงไทย (NVDR)อ้างอิง หุ้นสามัญ	30/6/2564
PSL	นาย มิษาจ ซาฟา	ขาย	1,000.00	21.40	21,400.00	ในแสดงสิทธิในผลประโยชน์ที่เกิดจากหลักทรัพย์อ้างอิงไทย (NVDR)อ้างอิง หุ้นสามัญ	30/6/2564
SALEE	นาย มนัส บุญสนอง	ขาย	73,200.00	1.29	94,428.00	หุ้นสามัญ	30/6/2564
STGT	นาย วีรกร อ่องสกุล	ซื้อ	2,000.00	41.75	83,500.00	หุ้นสามัญ	30/6/2564
STGT	นาย ไวยวุฒิ สีนางเจริญกุล	ขาย	430,000.00	42.26	18,171,800.00	หุ้นสามัญ	30/6/2564
SUSCO	นาย อัมรินทร์ สิมะโรจน์	ซื้อ	288,500.00	3.21	926,085.00	หุ้นสามัญ	30/6/2564
T	นาย ทรรดิน จงอัญญากุล	ขาย	4,500,000.00	0.07	315,000.00	หุ้นสามัญ	25/6/2564
TPLAS	นางสาว อรุณศรี ใจประสาธ	ขาย	19,900.00	3.60	71,640.00	หุ้นสามัญ	30/6/2564
TSTE	นาย ประภาส ชุตินวาทพันธ์	ซื้อ	30,000.00	7.00	210,000.00	หุ้นสามัญ	30/6/2564
VBHA	นาย ชัยสิทธิ์ วิริยะเมตตกุล	ซื้อ	900,000.00	2.36	2,124,000.00	หุ้นสามัญ	30/6/2564
VIH	นาย พงษ์ศักดิ์ วัฒนา	ขาย	345,000.00	11.23	3,874,350.00	หุ้นสามัญ	29/6/2564
XPG	นาย สเดฟาน เดอ เบียท์	ขาย	400,000.00	12.14	4,856,000.00	ใบสำคัญแสดงสิทธิที่จะซื้อหุ้น	25/6/2564

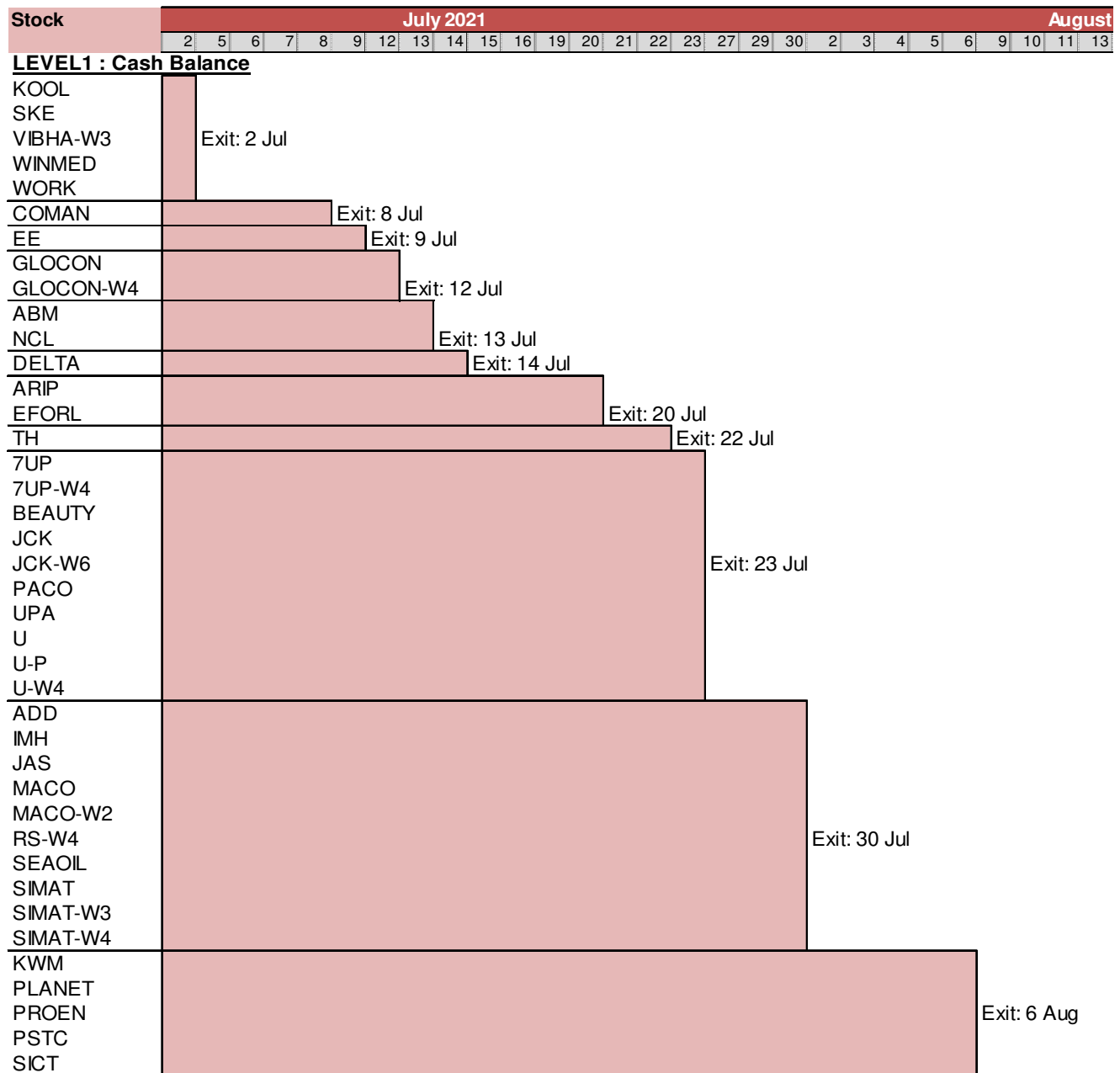
ที่มา : ศูนย์สารสนเทศตลาดทุน สำนักงานคณะกรรมการ ก.ล.ด.

แบบรายงานการได้มาหรือจำหน่ายหลักทรัพย์ของกิจการ (246-2)

ชื่อบริษัท	ชื่อผู้ได้มา/ จำหน่าย	Sell/Buy	ประเภท หลักทรัพย์	%ได้มา/ จำหน่าย	%หลังได้มา/ จำหน่าย	วันที่ได้มา/ จำหน่าย	หมายเหตุ
DIMET	บริษัท ที.เอส. เอส. รับเบอร์ อินดัสทรี จำกัด	ได้มา	หุ้น	0	17.3361	30/6/2564	
DIMET	บริษัท เชื้อวทยา จำกัด (มหาชน)	จำหน่าย	หุ้น	24.9989	0	30/6/2564	
JWD	นางสาว อมรพรรณ บัณฑิตกฤษดา	จำหน่าย	หุ้น	5.064	4.7699	30/6/2564	
UPA	CAPITAL ASIA INVESTMENTS PTE LTD	ได้มา	หุ้น	0	11.8456	29/6/2564	

ที่มา : ศูนย์สารสนเทศตลาดทุน สำนักงานคณะกรรมการ ก.ล.ด.

หลักทรัพย์ที่ต้องซื้อขายด้วยบัญชี Cash Balance


LEVEL 2: Excluded from Credit limit and Cash Balance

MVP	Exit: 2 Jul
AEC	
AEC-W6	Exit: 16 Jul

LEVEL 3: Prohibit Net Settlement, Excluded from Credit limit and Cash Balance

SABUY	
SABUY-W1	Exit: 20 Jul
XPG	
XPG-W4	

Source: SET

Short Sales

Stock	% Short Sale Volume Comparing with Main Board	Average Price (Bt)	Volume (shares)	Value (Mil. B)
BANPU	2.36	13.68	15,234,200	208,408,870
HANA-R	24.72	70.72	2,081,800	147,225,375
BANPU-R	1.61	13.41	10,586,000	141,941,380
KCE-R	7.31	75.20	1,498,200	112,657,425
KBANK	2.43	119.60	930,100	111,240,300
PTT	4.70	39.25	2,705,000	106,171,250
DELTA-R	19.01	556.62	176,900	98,466,800
GPSC	5.33	73.89	1,308,600	96,692,225
GPSC-R	5.29	74.48	1,286,700	95,832,600
GUNKUL-R	2.87	4.86	18,627,900	90,604,080
OR	11.63	30.24	2,589,800	78,320,025
BDMS-R	9.14	23.58	3,280,300	77,338,270
EA-R	9.02	60.49	1,219,900	73,790,625
AOT	5.54	62.47	1,136,600	71,004,875
GUNKUL	2.22	4.81	14,540,200	70,008,342
AOT-R	5.22	62.63	1,068,900	66,944,325
CPF-R	6.80	26.99	2,316,300	62,526,875
PTTEP-R	9.10	118.31	527,100	62,362,800
KTC-R	8.77	68.43	841,900	57,607,500
STA-R	7.92	40.02	1,407,400	56,322,450
SCC	6.36	430.43	128,800	55,440,000
SAWAD-R	7.38	70.35	787,700	55,414,925
SCC-R	6.22	428.68	126,400	54,185,200
TISCO-R	3.52	91.93	583,400	53,632,600
STGT-R	8.24	41.32	1,258,300	51,986,700
ADVANC	9.33	171.25	296,800	50,826,250
BBL	2.83	113.43	433,900	49,219,150
PTTEP	7.17	118.21	415,900	49,164,150
CPALL	4.74	60.15	791,800	47,629,125
MINT-R	10.79	30.26	1,558,400	47,155,075
CPF	4.92	27.00	1,676,800	45,273,600
AWC-R	14.24	4.33	10,230,800	44,344,444
STGT	6.98	41.52	1,061,200	44,063,950
CPALL-R	4.33	60.14	722,600	43,454,000
CHG-R	4.03	4.04	10,368,900	41,936,262
HANA	6.76	70.64	569,700	40,241,675
PTTGC-R	5.82	59.10	654,600	38,687,175
BBL-R	2.19	113.70	335,100	38,099,300
STA	5.10	40.02	907,200	36,302,750
BCH-R	7.40	23.36	1,533,800	35,821,970
EGCO-R	16.89	173.77	205,000	35,623,100
BDMS	4.20	23.35	1,523,000	35,566,490
TU	7.48	19.91	1,759,300	35,030,430
IRPC	6.37	3.89	8,903,600	34,662,908
GULF	12.28	34.30	934,900	32,070,450
MINT	7.25	30.24	1,048,500	31,711,300
OSP	3.57	38.11	830,600	31,651,075
SCGP	2.64	61.56	512,200	31,531,700
ML	7.19	41.26	758,000	31,275,000
TU-R	6.29	19.91	1,477,500	29,423,140
SCB-R	1.48	98.60	293,700	28,958,675
SCGP-R	2.30	61.52	446,400	27,463,475
ADVANC-R	4.85	171.86	153,800	26,432,250
PTTGC	3.97	59.10	446,200	26,371,750
CPN-R	10.86	52.51	499,600	26,232,575
HMPRO	7.94	14.53	1,799,700	26,143,290
TOP	4.86	54.60	465,900	25,438,375
GLOBAL-R	5.74	21.30	1,189,900	25,343,710
OR-R	3.73	30.34	828,400	25,136,150
LH	5.67	8.02	3,026,700	24,274,695

Source: SET



July 2021

Monday	Tuesday	Wednesday	Thursday	Friday
			1	2
			<ul style="list-style-type: none"> ▪ CHO ลูกหุ้นเข้า 6,371,047 หุ้น ▪ JCK ลูกหุ้นเข้า 16,260,000 หุ้น ▪ JCKH ลูกหุ้นเข้า 16,760,900 หุ้น ▪ SSP-W1 เข้าซื้อขายเป็นวันแรก (101.4mn sh 1:1 @ Bt12.00) ▪ SSP-W2 เข้าซื้อขายเป็นวันแรก (253.5mn sh 1:1 @ Bt20.00) ▪ SECURE เข้าซื้อขายเป็นวันแรก (102.7mn sh @ Bt16.00) ตลาด MAI 	<ul style="list-style-type: none"> ▪ PK ลูกหุ้นเข้า 106,148,500 หุ้น ▪ CHAYO-W2 เข้าซื้อขายเป็นวันแรก (212mn sh 1:1 @ Bt10.25)
5	6	7	8	9
	<ul style="list-style-type: none"> ▪ LHSC XD 0.05 บาท ▪ QHPF XD 0.13 บาท ▪ IRCP XR 1.4030331:1 @ 0.80 บาท 		<ul style="list-style-type: none"> ▪ YCI XR 5:4 @ 0.72 บาท 	
12	13	14	15	16
<ul style="list-style-type: none"> ▪ STANLY XD 5.50 บาท 			<ul style="list-style-type: none"> ▪ VGI XD 0.041 บาท ▪ JMART XW - 	<ul style="list-style-type: none"> ▪ AIMIRT XD 0.2205 บาท
19	20	21	22	23
	<ul style="list-style-type: none"> ▪ IP XR 30:1 @ 20.00 บาท ▪ IP XW 1:2 	<ul style="list-style-type: none"> ▪ BC XW 5:1 	<ul style="list-style-type: none"> ▪ WIIK XR 1.75:1 @ 2.70 บาท 	<ul style="list-style-type: none"> ▪ BTS XD 0.16 บาท ▪ BTS XW 5:1 ▪ BTS XW 10:1 ▪ BTS XW 20:1
26	27	28	29	30
วันซดเซยวันอาสาฬหบูชา	<ul style="list-style-type: none"> ▪ XPG XR 1:2 @ 0.50 บาท 	วันเฉลิมพระชนมพรรษา พระบาทสมเด็จพระเจ้าอยู่หัว		<ul style="list-style-type: none"> ▪ BLAND XD 0.03 บาท ▪ KYE XD 25.25 บาท



August 2021

Monday	Tuesday	Wednesday	Thursday	Friday
2	3	4	5	6
	<ul style="list-style-type: none"> EPG XD 0.19 บาท MACO XW 4:1 	<ul style="list-style-type: none"> TMW XD 0.46 บาท 		<ul style="list-style-type: none"> TRUBB XR 5:1 @ 2.20 บาท TRUBB XW 1:1
9	10	11	12	13
<ul style="list-style-type: none"> PTL XD 0.46 บาท 			วันเฉลิมพระชนมพรรษา สมเด็จพระนางเจ้าสิริกิติ์ พระบรมราชินีนาถ พระบรมราชชนนีพันปีหลวง และวันแม่แห่งชาติ	
16	17	18	19	20
<ul style="list-style-type: none"> BANPU XR 4:1 @ 5.00 บาท BANPU XW 1:1 BANPU XW 1:1 BANPU XW 1:1 				
23	24	25	26	27
30	31			