

Today Selections >> **BCH, SIMAT, WINMED**


Stock	S	R	Comment
BCH	24.20	25.00	บีมเดียงทะเลหมื่นล้นรักษาที่บ้านเบิกได้
SIMAT	5.45	5.75	ต้น "อินชชี" เข้าตลาดหุ้นปี 65 รองรับแผนบุกตลาดต่างประเทศ
WINMED	6.50	7.00	เข้าไฮซีชั่นครึ่งหลังเด่นแรงออกสินค้านวัตกรรมการแพทย์ป้องกันโควิด

Overhang continues

- **SET:** คาด SET Index ยังคงแกว่งตัว Overhang จากสถานการณ์ Covid-19 ในประเทศ หลังรายงานผู้ติดเชื้อและผู้เสียชีวิตเข้าวันนี้ทำสถิติสูงสุดใหม่อีกครั้ง ซึ่งทำให้เริ่มมีการคาดคะเนไปถึงมาตรการ Lockdown ต่างๆที่อาจจะออกมา เข้มข้นขึ้นอีกในช่วงถัดไป ล่าสุด เงินบาทปรับตัวอ่อนค่าต่อเนื่องทำสถิติใหม่อีกครั้งที่ 32.4 บาท/ดอลลาร์ และถือเป็นการอ่อนค่ามากกว่าค่าเฉลี่ยของเอเชีย สอดรับกับความชัน Yield curve ของไทยที่ทาจตุลต่ำสุดใหม่ต่อเนื่องเช่นกัน (ดูรูป)
- **External play:** คาดหุ้นในกลุ่ม Domestic และ Reopening จะยังถูกกดดันต่อไปจากปัจจัย Covid-19 ในประเทศ ทำให้หลุมหลบภัยในระยะสั้นยังคงได้แก่หุ้นที่อิงกับปัจจัยภายนอก อย่างเช่น กลุ่มส่งออกและโลจิสติกส์ ยังคงเลือกหุ้นเด่นในกลุ่มดังกล่าวได้แก่ **KCE, TFG, ASIAN, SUN, XO, LEO, WICE, SONIC**
- **FOMC Minutes:** สรุปรายงานการประชุม Fed ที่น่าสนใจยังคงได้แก่การที่คณะกรรมการยังคงไม่มีความเห็นอย่างเป็นทางการต่อ Timeline ในการปรับลดวงเงิน QE ถึงแม้ว่ากรรมการบางท่านจะเห็นด้วยว่าสถานการณ์ต่างๆที่ดีขึ้นอาจเอื้อให้มีการทำ QE Tapering ก่อนหน้าที่คาดการณ์ไว้เดิม โดยหลังรายงานการประชุมเผยแพร่ออกมา เราไม่พบความผิดปกติใดๆในตัวราคาสินทรัพย์ต่างๆ ทั้ง **UST yield, US Dollar รวมถึง Inflation expectation** ทั้งนี้ แนะนำติดตามการแถลงของนาย Jerome Powell ต่อหน้าวุฒิสภาสหรัฐฯในวันที่ 15 ก.ค. เกี่ยวกับความคืบหน้าการดำเนินนโยบายการเงินของ Fed ซึ่งอาจเป็นปัจจัยส่งผลกระทบต่อราคาสินทรัพย์ในสัปดาห์หน้า
- **Our view:** ยังคงมองเช่นเดิมว่าในเดือนนี้เราจะยังไม่มีข่าวร้ายใดๆออกมาจากทางฝั่งของธนาคารกลางต่างๆทั่วโลกโดยเฉพาะ Fed ที่จะมีการประชุมกันในช่วงปลายเดือนนี้วันที่ 27-28 ก.ค. ซึ่งเป็นการประชุมรอบเล็กที่เราประเมินว่าจะยังไม่มีคำสั่งสัญญาณใดๆออกมา คงมุมมองที่ว่า การส่งสัญญาณบอกใบ้ครั้งแรก (1st hint) เกี่ยวกับการทำ QE Tapering จะออกมาอย่างรวดเร็วที่สุดก็คือการประชุมที่เมือง Jackson Hole ในช่วงปลายเดือนสิงหาคม หรือการประชุม FOMC รอบใหญ่ที่รออยู่ในช่วงปลายเดือนกันยายน รวมถึงตัวโครงการ Tapering เองน่าจะเริ่มต้นตั้งแต่ช่วงต้นปีหน้าเป็นต้นไป ซึ่งจะทำให้สภาวะตลาดหุ้นในช่วงไตรมาสที่ 3 นี้อยู่ในโหมด Overhang ก่อนที่จะเข้าสู่ช่วงเวลาการพักตัว (Consolidation) ในช่วงไตรมาสที่ 4 และเริ่มกลับมาฟื้นตัวเข้าสู่โหมด Recovery ได้ตั้งแต่ช่วงต้นปีหน้าเป็นต้นไป
- **BANK:** ภาพโดยรวมของ Earnings ของกลุ่มที่จะออกมาในไตรมาส 2 นี้ส่วนใหญ่จะมีการขยายตัว YoY และอ่อนตัวลง QoQ โดยการเติบโต YoY มาจากฐานที่ต่ำในปีก่อน ส่วนการปรับลดลง QoQ มาจากการอ่อนตัวของรายได้ที่มีใช้ดอกเบี้ย หลังค่าธรรมเนียมและกำไรจากธุรกิจตลาดทุนไม่โดดเด่นเท่าไตรมาสก่อน รวมถึง Management overlay ที่ทางธนาคารอาจตัดสินใจตั้งสำรองเพิ่มขึ้นเพื่อรองรับความไม่แน่นอนทางด้านเศรษฐกิจ ส่วนมุมมองในเชิงกลยุทธ์นั้น **คาด Performance กลุ่มในระยะสั้นถูกกดดันจากความชัน Yield curve ที่ลดต่ำลงต่อเนื่อง** อย่างไรก็ตาม มองเป็นจังหวะที่นักลงทุนระยะยาวอาจเลือก Selective ไปยังหุ้นบางตัวที่ Valuation ลงมาต่ำมาแล้วอย่างเช่น **KBANK** เป็นต้น ทั้งนี้ ตัวหุ้นที่เราออกบทวิเคราะห์ล่าสุดมีดังนี้

(อ่านรายละเอียดต่อหน้าหลัง)

 แนวรับ **1,566** แนวต้าน **1,584**
บทวิเคราะห์วันนี้

- **SCB (ซื้อ ราคาเป้าหมาย 114 บาท)** คาดกำไร 2Q64 อ่อนตัว QoQ และ YoY

Market Summary

	Closed	+/-	%Chg
SET	1,576.60	- 14.83	- 0.93
SET50	948.23	- 8.55	- 0.89
SET100	2,164.89	- 17.87	- 0.82
Mai	509.40	- 6.69	- 1.30
Dow Jones	34,681.79	+104.42	+0.30
Nasdaq	14,665.06	+1.42	+0.01
Nikkei	28,366.95	- 276.26	- 0.96
Hang Seng	27,960.62	- 112.24	- 0.40
SET Mkt. Cap (Btmn)	18,121.51		
SET Turnover (Btmn)	82,477.06		
PER(x)	29.96		

Stock Top Active

	MENA	BBL	KBANK	SCB	CPALL
1) ENER					
2) TRANS					
3) BANK					
7 Jul.21	Buy	Sell	Net		
Institution	4,752	5,963	-1,211		
Proprietary	6,500	6,577	-76		
Foreign	29,967	31,390	-1,423		
Local	41,257	38,547	2,710		
1-7 Jul.21	Buy	Sell	Net		
Institution	25,670	26,967	-1,297		
Proprietary	35,820	34,285	1,535		
Foreign	141,323	146,820	-5,497		
Local	169,629	164,369	5,260		

Commodities

	7 Jul.21	6 Jul.21	Chg	%Chg
Bt/US\$	32.31	32.25	+0.06	+0.19
US\$/Yuan	6.472	6.478	-0.01	-0.10
US Bond Yield 10y(%)	1.305	1.310	-0.01	-0.38
Brent Oil (US\$/bbl)	73.43	74.53	-1.10	-1.48
Nymex Oil (US\$/bbl)	72.20	73.37	-1.17	-1.59
Gold Spot (US\$/oz)	1,803.20	1,796.70	+6.50	+0.36
Baltic Dry Index	3,241.00	3,179.00	+62.00	+1.95
Dollar Index (DXYO)	92.70	92.55	+0.15	+0.17

Today's Event

- **YCI XR 5:4 @ 0.72 บาท**
- **AMANAH ลุกหุ้นเข้า 3,802,322 หุ้น**
- **SAPPE ลุกหุ้นเข้า 1,708,600 หุ้น**
- **SIRI ลุกหุ้นเข้า 13,920,000 หุ้น**
- **SINGER ลุกหุ้นเข้า 3,374,118 หุ้น**
- **BM-W2 เข้าซื้อขายเป็นวันแรก (146.6mn sh 1:1 @ Bt1.00)**



ณัฐชาต เมฆมาสิน
 CFA, FRM (ID: 31379)
 E-mail: nuttachat@trinitythai.com

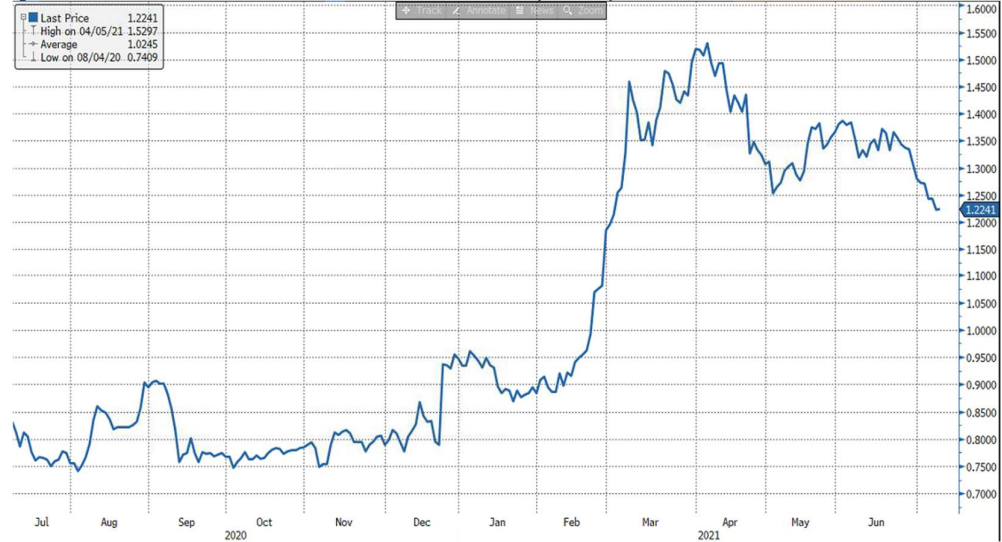
บริษัทหลักทรัพย์ ทรินิตี้ จำกัด, 179 อาคารบางกอก ซิตี้ ทาวเวอร์ ชั้น 25-26, 29 ถนนสาทรใต้ เขตสาทร กรุงเทพฯ 10120 โทรศัพท์ 0-2088-9100 โทรสาร 0-2088-9399

รายงานฉบับนี้จัดทำขึ้นโดยข้อมูลเท่าที่ปรากฏและเชื่อว่าเป็นที่น่าเชื่อถือแต่ไม่เป็นการยืนยันความถูกต้องและความสมบูรณ์ของข้อมูลนั้นๆ โดยบริษัทหลักทรัพย์ ทรินิตี้ จำกัด ผู้จัดทำขอสงวนสิทธิ์ในการเปลี่ยนแปลงความเห็นหรือประมาณการต่างๆ ที่ปรากฏในรายงานฉบับนี้โดยไม่ต้องแจ้งล่วงหน้า รายงานฉบับนี้มีวัตถุประสงค์เพื่อใช้ประกอบการตัดสินใจของนักลงทุน โดยไม่ได้เป็นการชี้แนะหรือชักชวนให้ นักลงทุนทำการซื้อหรือขายหลักทรัพย์ หรือตราสารทางการเงินใดๆ ที่ปรากฏในรายงาน

Strategy

- 1) **TISCO:** แนะนำ "ซื้อ" ที่ราคาเป้าหมาย 106 บาท
- 2) **KBANK:** แนะนำ "ซื้อ" ที่ราคาเป้าหมาย 158 บาท
- 3) **SCB:** แนะนำ "ซื้อ" ที่ราคาเป้าหมาย 114 บาท

รูปที่ 1: ความชัน Yield curve ของไทยทำจุดต่ำสุดใหม่ต่อเนื่อง



Source: Bloomberg

ณัฐชาติ เมฆมาติน, CFA, FRM
เลขทะเบียนนักวิเคราะห์:
031379
nuttachart@trinitythai.com

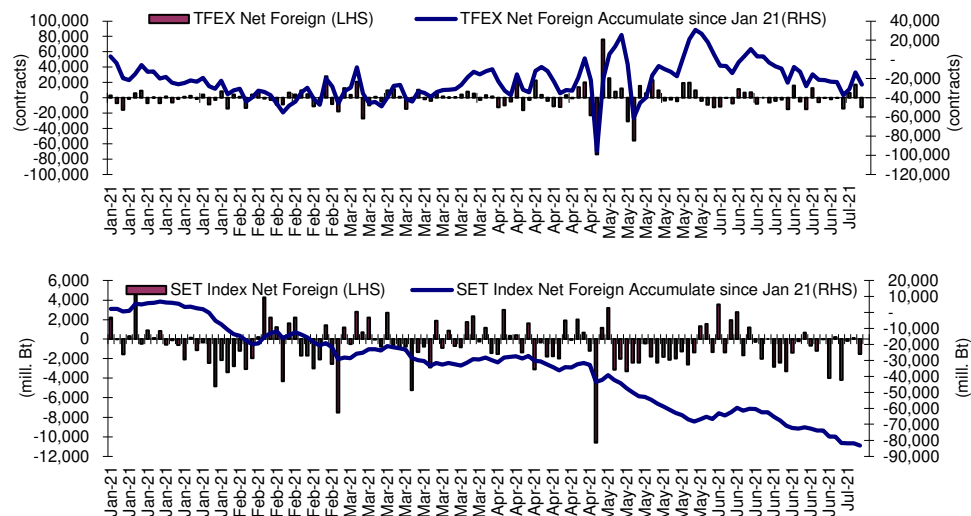
Fund Flow

Foreign Portfolio Investment in Equities (Asia ex. Japan)

	As at	Day	WTD Net	MTD Net	YTD Net
					Unit : US\$ mn
India	6-Jul	139.4	198.4	-152.7	7,931.5
Indonesia	7-Jul	-13.0	-47.7	-77.3	1,114.4
Malaysia	6-Jul	-25.1	-11.7	-38.3	-1,065.9
Philippines	7-Jul	-4.3	-6.7	-72.4	-1,616.2
South Korea	8-Jul	-38.5	132.9	-407.8	-17,444.3
Sri Lanka	7-Jul	-1.7	-2.8	-5.1	-140.2
Taiwan	7-Jul	-324.1	-62.5	-1,419.1	-14,523.0
Thailand	7-Jul	-44.1	-47.0	-171.0	-2,639.8
Vietnam	7-Jul	91.5	91.0	161.7	-1,367.9

Source: Bloomberg

Net Foreign



Indicators to watch

	Last	Previous	% chg	1W Prior	1M Prior	Remark
VIX Index	16.20	16.44	-1.5%	1.1%	-5.1%	+
Ted Spread	0.09	0.09	-2.7%	-15.1%	-16.5%	+
TTF (Thai Trust Fund)	11.27	11.25	0.2%	0.4%	6.1%	+
U.S.Dollar Index	92.70	92.55	0.2%	0.7%	3.0%	-
U.S.Bond Yield	1.30	1.36	-4.1%	-11.5%	-16.7%	-
US Coal Index	7.5	6.87	9.2%	39.9%	58.2%	+
Emerging Asia Index (MXMS)	730.24	734.95	-0.6%	-2.7%	-1.9%	-

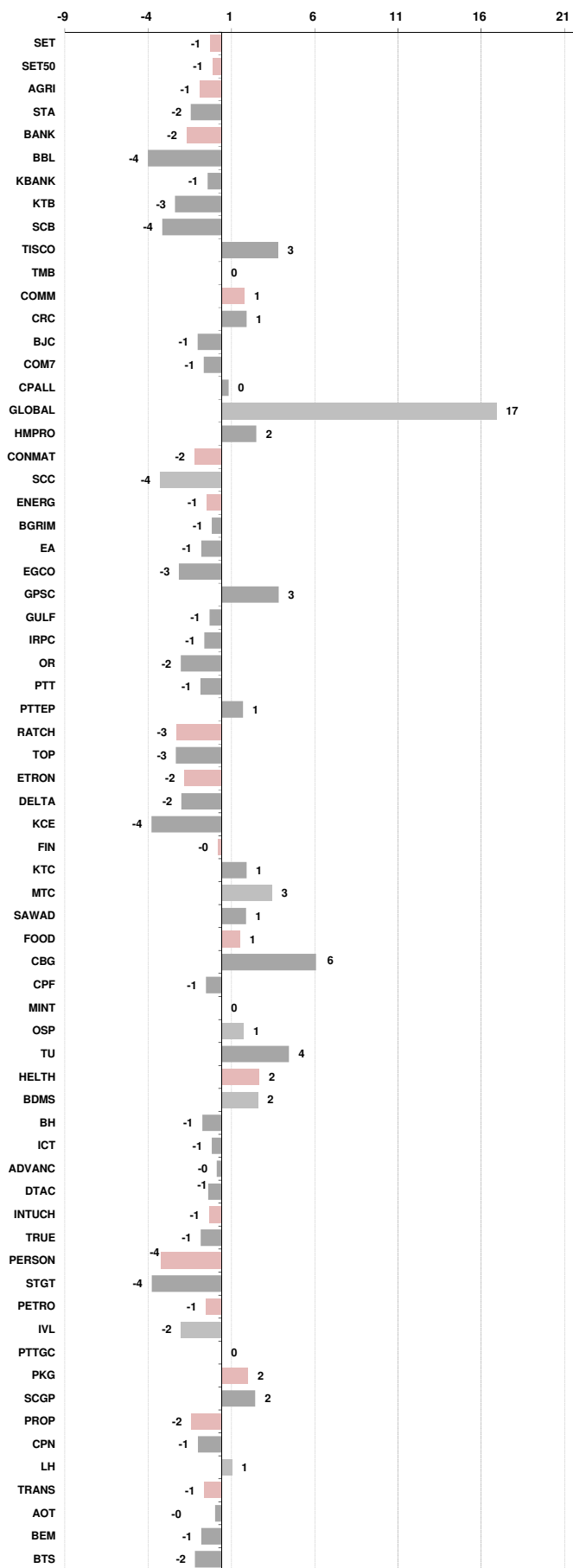
Source: Bloomberg, Aspen

Price performance of Stock in SET50
(for weekly: 7 Jul 2021 - 30 Jun 2021)

1 Week Performance



Stock	7-Jul-21	%YTD	%-1W	%-1M	%-3M	%-6M	%-12M
SET	1,576.60	9	-1	-2	1	4	15
SET50	948.23	4	-1	-3	0	-1	4
AGRI	321.19	33	-1	-5	-8	33	33
STA	39.75	50	-2	-9	-19	54	31
BANK	340.93	1	-2	-5	-14	-6	19
BBL	108.00	-9	-4	-8	-14	-14	1
KBANK	117.00	4	-1	-3	-18	-4	29
KTB	10.40	-6	-3	-5	-12	-15	1
SCB	94.50	8	-4	-8	-14	4	31
TISCO	91.50	3	3	2	-7	0	30
TMB	1.15	6	0	0	-4	-7	8
COMM	37,165.82	10	1	0	-1	10	1
CRC	34.00	11	1	-8	-2	10	0
BJC	34.25	-1	-1	-2	-9	-4	-14
COM7	69.00	77	-1	0	3	69	123
CPALL	60.25	3	0	0	-8	4	-11
GLOBAL	24.00	41	17	9	15	36	42
HMPRO	14.70	7	2	2	1	8	-7
CONMAT	10,765.17	14	-2	-4	7	12	15
SCC	416.00	10	-4	-3	5	9	9
ENERG	23,379.64	3	-1	-3	0	-3	2
BGRIM	41.75	-14	-1	-3	-3	-23	-25
EA	60.25	22	-1	1	1	-7	26
EGCO	170.50	-11	-3	-2	-5	-15	-35
GPSC	75.50	2	3	2	3	-10	-1
GULF	34.00	-1	-1	0	2	-6	-12
IRPC	3.80	2	-1	-7	-3	-4	30
OR	29.75	N/A	-2	-4	-5	N/A	N/A
PTT	38.75	-9	-1	-6	-2	-9	-4
PTTEP	118.50	21	1	-1	4	14	24
RATCH	44.50	-16	-3	-14	-11	-18	-31
TOP	53.00	2	-3	-11	-5	-7	13
ETRON	7,712.63	25	-2	1	47	8	494
DELTA	564.00	16	-2	-1	56	0	844
KCE	73.75	78	-4	6	27	59	219
FIN	5,482.19	14	0	-5	-5	5	47
KTC	68.00	14	1	-6	-11	-11	125
MTC	59.25	0	3	-4	-10	-7	9
SAWAD	69.75	6	1	-6	-16	1	32
FOOD	14,014.74	17	1	2	5	14	15
CBG	149.50	31	6	13	19	29	37
CPF	26.25	-2	-1	-3	-9	-7	-18
MINT	30.00	17	0	-8	-3	17	46
OSP	38.25	8	1	4	13	8	-3
TU	20.60	51	4	16	42	49	56
HELTH	5,619.06	20	2	8	13	17	16
BDMS	23.50	13	2	9	9	11	4
BH	127.00	6	-1	-3	-6	3	5
ICT	142.67	5	-1	1	4	3	0
ADVANC	170.50	-3	0	1	0	-6	-9
DTAC	30.25	-9	-1	-2	-4	-10	-23
INTUCH	64.50	15	-1	0	13	12	13
TRUE	3.14	-9	-1	-1	-3	-10	-13
PERSON	276.74	5	-4	-9	-5	9	15
STGT	40.00	10	-4	-9	-5	10	18
PETRO	1,081.52	6	-1	-7	-5	3	31
IVL	39.75	7	-2	-11	-10	7	38
PTTGC	59.00	1	0	-6	-3	-5	20
PKG	6,150.34	41	2	8	26	35	70
SCGP	63.25	52	2	12	35	45	N/A
PROP	220.00	7	-2	-6	-3	3	10
CPN	51.75	8	-1	-3	-3	6	1
LH	8.00	1	1	-2	-4	-4	3
TRANS	344.11	4	-1	-3	-2	0	3
AOT	61.75	-1	0	-4	-6	-5	4
BEM	8.05	-3	-1	-2	-2	-5	-15
BTS	9.20	-1	-2	-3	-1	-7	-19





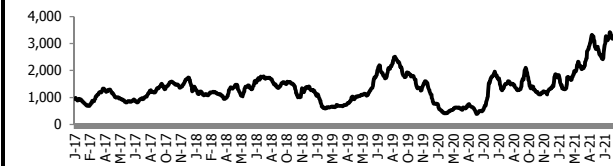
อัตราแลกเปลี่ยนวันนี้* 32.31 Change 0.06

*เปรียบเทียบ Transaction ล่าสุดกับก่อนหน้า (โดยไม่แยกว่าเป็นของ off-shore หรือ on-shore)

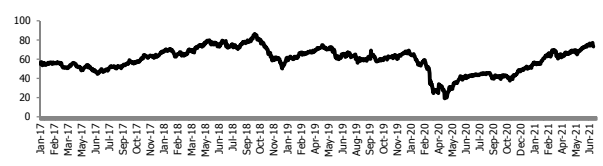
สินค้า	ดัชนีราคา	ปิดล่าสุด	ก่อนหน้า	ราคาปิดล่าสุด	ก่อนหน้า	เปลี่ยน +/-	%	หลักทรัพย์ที่เกี่ยวข้อง	
เรือ <i>ปรับปรุง</i>	Baltic Dry Index (spot)	7-Jul-21	6-Jul-21	3,241	3,179	+62.00	2.0%	PSL, TTA	
	BHSI (Handy Size)	7-Jul-21	6-Jul-21	1,618	1,561	+57.00	3.7%		
ยาง	(US Cents/kg)	7-Jul-21	6-Jul-21	192.80	191.50	+1.30	0.7%	STA, TRUBB	
	(Cent/Pound)	7-Jul-21	6-Jul-21	17.75	17.87	-0.12	-0.7%	KSL	
น้ำตาล	(Cent\$/Bushel)	7-Jul-21	6-Jul-21	1,331.00	1,315.25	+15.75	1.2%	TVO	
ถั่วเหลือง	(US\$/ton)	7-Jul-21	6-Jul-21	3,795.00	3,851.00	-56.00	-1.5%	CPI, LST, UPOIC, UVAN	
น้ำมันปาล์ม	(US\$/ton)	7-Jul-21	6-Jul-21	2,967.00	2,955.00	+12.00	0.4%	PDI	
ทองคำ	(US\$/oz)	7-Jul-21	6-Jul-21	1,801.50	1,793.50	+8.00	0.4%	THL (Source:Aspen)	
SPDR Gold Trust	(ton)	7-Jul-21	6-Jul-21	1,040.48	1,042.23	-1.75	-0.2%		
น้ำมันดิบ <i>ทุกวัน</i>	WTI (US\$/barrel)	7-Jul-21	6-Jul-21	72.20	73.37	-1.17	-1.6%	PTT, PTTEP, TOP, PTTGC, BCP	
	Brent (US\$/barrel)	7-Jul-21	6-Jul-21	73.43	74.53	-1.10	-1.5%	(Source:Aspen)	
ค่าการกลั่น <i>ทุกวัน</i>	GRM (US\$/barrel)	7-Jul-21	6-Jul-21	0.53	0.42	+0.11	26.2%	BCP, IRPC, PTTGC and TOP (Bloomberg)	
น้ำมันทำความร้อน	Heating Oil (cent/gallon)	7-Jul-21	6-Jul-21	173.41	174.99	-1.58	-0.9%	BCP, IRPC, PTTGC and TOP (Bloomberg)	
	Natural Gas(\$/MMBtu)	7-Jul-21	6-Jul-21	3.58	3.68	-0.11	-2.9%	PTTEP, PTT, BANPU (Bloomberg)	
ปิโตรเคมี	Naphtha (US\$/MT)	7-Jul-21	6-Jul-21	683.75	700.50	-16.75	-2.4%	PTTGC, SCC (เป็นต้นทุน)	
	Ethylene (US\$/MT)	2-Jul-21	25-Jun-21	955	880	+75.00	8.5%	PTTGC, SCC, IRPC (Bloomberg)	
	Propylene (US\$/MT)	2-Jul-21	25-Jun-21	970	960	+10.00	1.0%	PTTGC, SCC, IRPC	
เหล็ก US.Mid West	HRC (US\$/ton) รีดร้อน	7-Jul-21	6-Jul-21	1,785.0	1,800.0	-15.00	-0.8%	(Source:Bloomberg)	
ถ่านหิน	NEX (US\$/ton)	2-Jul-21	25-Jun-21	138.67	129.22	+9.45	7.3%	BANPU, LANNA, UMS	
อาหาร	ไก่ (บาท/กก.)	31-May-21	30-Apr-21	33	33	+0.00	0.0%	CPF, GFPT (Source: CPF)	
	ทุเรียน <i>ทุกเดือน</i>	กึ่งVannamei(บาท/กก.)	31-May-21	30-Apr-21	175	175	+0.00	0.0%	CPF, CFRESH, SSF, ASIAN, TU
	ทุเรียน <i>ทุกเดือน</i>	สุกร (บาท/กก.)	31-May-21	30-Apr-21	78	80	-2.00	-2.5%	CPF

กราฟแสดงแนวโน้มราคา

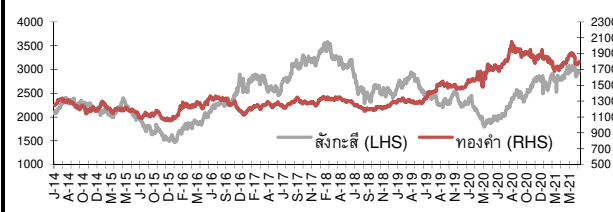
ค่าระวางเรือ (Baltic dry Index)



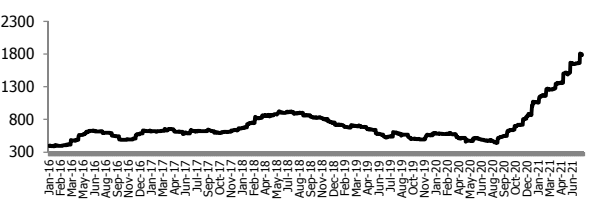
ราคาน้ำมัน Brent Crude Oil (US\$/bbl)



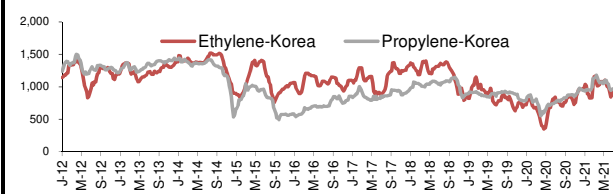
สังกะสี ทองคำ : PDI



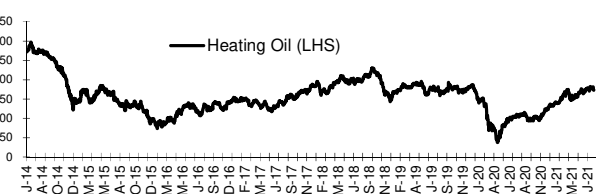
เหล็กรีดร้อน



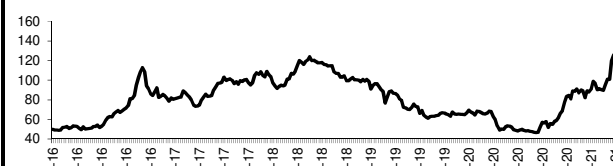
Ethylene-Korea vs Propylene-Korea (US\$/MT)



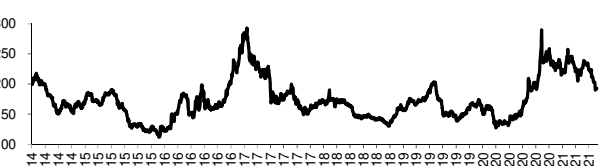
Bunker /Heating Oil Price (USD/ton)



ถ่านหิน (Newcastle Export Index US\$/ton)



ราคายาง (US Cents/kg)



ที่มา: CPF, BANPU, Bloomberg and Aspen



NVDR Trading Data by Stock : 8 Jul 2021

STOCK	Net Buy ซื้อสุทธิ					
	Value (Btm) : มูลค่า (ล้านบาท)					
	7 Jul	6 Jul	5 Jul	2 Jul	1 Jul	Total 5 Days
1 ASIAN	220.3	-3.2	0.6	-9.7	24.3	232.3
2 HANA	180.7	-60.2	139.8	6.5	-60.3	206.6
3 GPSC	180.1	-232.6	172.1	37.3	246.7	403.6
4 CBG	178.5	366.9	88.8	139.0	44.7	817.8
5 CHG	167.4	64.6	98.0	-22.9	55.6	362.6
6 BBL	160.0	-108.7	17.6	-177.5	221.3	112.6
7 BCH	145.8	55.2	6.0	-16.6	31.7	222.1
8 MTC	121.2	8.0	-6.6	-88.7	-4.6	29.2
9 STA	114.8	15.5	28.0	-83.0	-12.6	62.8
10 SAWAD	111.2	87.4	22.3	50.3	79.1	350.3
11 DELTA	108.4	47.2	-0.7	-160.4	-184.3	-189.7
12 GLOBAL	89.6	60.4	140.9	-24.0	-102.5	164.5
13 STGT	88.2	-74.8	44.2	-91.5	-95.0	-128.9
14 TISCO	83.8	58.3	-60.5	-105.8	259.1	234.9
15 RBF	77.9	16.4	-68.0	-56.9	88.7	58.0
16 BEM	76.2	-8.4	3.1	-29.0	1.8	43.7
17 KTC	59.8	307.1	109.0	-96.5	242.3	621.7
18 OR	45.4	87.4	46.6	-39.4	49.0	189.1
19 BTS	45.4	3.7	49.3	73.4	27.7	199.5
20 OSP	40.5	-76.4	31.8	-17.5	101.6	80.0
21 BCPG	38.8	-6.8	-27.7	-1.1	7.4	10.5
22 ACE	38.4	-21.6	-25.6	-4.4	-7.9	-21.2
23 SONIC	31.5	1.1	-0.4	-1.6	-2.1	28.5
24 SPRC	30.7	17.2	66.4	21.8	32.0	168.2
25 MEGA	27.6	-5.9	-10.9	4.6	-22.8	-7.4
26 TSE	25.0	15.8	30.9	-7.0	17.2	81.9
27 STARK	24.9	-6.1	-2.5	-2.3	30.0	44.0
28 JMART	22.8	43.3	-16.5	-8.2	4.4	45.8
29 DOHOME	20.8	0.8	59.7	121.2	85.9	288.4
30 SSP	19.0	78.2	1.7	53.5	5.9	158.3

STOCK	Net Sell ขายสุทธิ					
	Value (Btm) : มูลค่า (ล้านบาท)					
	7 Jul	6 Jul	5 Jul	2 Jul	1 Jul	Total 5 Days
PTTEP	-353.2	636.8	34.4	73.6	17.8	409.3
AOT	-299.3	-148.3	-14.6	-128.1	-297.4	-887.7
SCB	-289.8	-38.2	-21.8	-232.7	-86.2	-668.8
KBANK	-276.2	-308.6	-984.7	-488.5	805.3	-1,252.7
SCC	-249.4	-294.8	-32.0	-168.5	-106.2	-851.0
CPF	-195.1	-58.5	-95.6	-129.4	-32.9	-511.5
TTB	-191.1	-26.4	-18.0	-19.7	71.7	-183.5
CPALL	-163.9	-222.3	-35.4	-434.0	-25.3	-880.9
IRPC	-159.0	101.6	34.0	-37.9	30.5	-30.8
TU	-146.6	-156.7	42.0	127.8	-20.0	-153.4
ADVANC	-140.8	-230.3	41.1	-121.7	-88.2	-539.9
COM7	-113.8	14.6	-22.3	19.7	2.4	-99.4
BANPU	-102.4	-81.1	-92.4	-740.8	-1,180.9	-2,197.5
BLA	-80.6	-1.5	6.6	-19.3	-10.4	-105.2
MINT	-80.4	-91.8	118.4	-33.2	-97.9	-184.8
AEONTS	-78.2	185.6	1.0	-19.7	26.6	115.3
EA	-72.3	-127.7	210.6	105.3	-55.3	60.6
TOP	-71.9	17.0	43.0	39.2	69.3	96.7
EGCO	-61.6	-20.0	-28.2	33.3	-22.8	-99.4
LH	-60.1	11.5	7.3	-3.0	112.6	68.3
PTT	-59.7	-134.1	-140.9	-18.3	-115.7	-468.7
7UP	-56.9	24.8	-27.7	48.9	22.2	11.3
LANNA	-56.7	26.7	-17.3	43.2	5.9	1.7
CPN	-54.4	-118.7	27.8	5.0	-21.8	-162.1
THANI	-50.9	-32.0	-35.4	0.6	40.3	-77.4
MAJOR	-43.4	-82.8	-6.0	9.4	40.0	-82.8
KKP	-39.4	-3.7	-41.4	-14.0	24.3	-74.2
RCL	-33.7	258.5	28.7	-53.3	-47.0	153.2
Ill	-33.3	-9.1	32.3	-3.8	-0.9	-14.8
SCGP	-33.1	-208.2	-34.1	-47.7	-36.8	-360.0

STOCK	MONTH TO DATE (Bt m) ยอดซื้อขายสุทธิเดือน กรกฎาคม 64	
	1 - 7 Jul 21	
	TOTAL NET BUY	TOTAL NET SELL
CBG	817.8	BANPU -2,197.5
KTC	621.7	KBANK -1,252.7
IVL	467.2	AOT -887.7
PTTEP	409.3	CPALL -880.9
GPSC	403.6	KCE -866.4
CHG	362.6	SCC -851.0
SAWAD	350.3	SCB -668.8
TTA	322.5	ADVANC -539.9
DOHOME	288.4	CPF -511.5
TISCO	234.9	PTT -468.7
ASIAN	232.3	SCGP -360.0
BCH	222.1	GUNKUL -335.5
HANA	206.6	INTUCH -243.2
BTS	199.5	PTTGC -232.8
OR	189.1	CRC -232.4
SPRC	168.2	GULF -206.5
GLOBAL	164.5	DELTA -189.7
SSP	158.3	MINT -184.8
RCL	153.2	TTB -183.5
AEONTS	115.3	CPN -162.1
BBL	112.6	BEC -161.2
TOP	96.7	BH -155.2
EPG	96.0	TU -153.4
KTB	83.5	ITD -138.6
TSE	81.9	HMPRO -130.7
OSP	80.0	STGT -128.9
KEX	79.3	BLA -105.2
FORTH	77.9	COM7 -99.4
PTG	71.8	EGCO -99.4
NCL	70.2	VGI -99.2

Total NVDR Trading (Bt m)		Date 7 Jul 21	Net (Bt M)
32,303.50		Institutions	-1,210.62
% of SET : 19.58%		Proprietary	-76.31
Total SET Trading Value : +82,477.06		Foreign	-1,423.07
		Local Investor	+2,710.00

YEAR TO DATE Y2021 (Bt m) ยอดซื้อขายสุทธิปี 2564			
4 Jan 21 - 7 Jul 21			
TOTAL NET BUY		TOTAL NET SELL	
1 KBANK	12,222.7	INTUCH	-3,709.5
2 PTTEP	11,223.8	CPN	-3,022.8
3 OR	7,697.6	BEM	-2,704.5
4 SCGP	5,038.1	BBL	-2,538.3
5 SCC	4,576.9	GPSC	-2,264.3
6 CBG	4,484.0	ADVANC	-2,255.0
7 IVL	4,231.6	KTC	-2,224.1
8 PTT	4,205.4	BDMS	-1,863.0
9 SCB	3,985.4	STA	-1,691.5
10 STGT	3,136.0	HMPRO	-1,656.1
11 TOP	2,972.8	CPF	-1,491.0
12 KCE	2,436.6	EGCO	-1,305.9
13 TTA	1,889.0	MINT	-1,125.8
14 OSP	1,635.7	RATCH	-996.9
15 TIDLOR	1,620.5	PRM	-950.5
16 AP	1,589.6	SAWAD	-696.7
17 PTTGC	1,527.1	BLAND	-670.5
18 LH	1,239.9	EA	-627.2
19 DELTA	1,226.7	TU	-611.9
20 TISCO	1,205.4	BGRIM	-603.9
21 IRPC	1,124.9	TASCO	-579.0
22 AOT	1,077.9	SINGER	-540.8
23 GULF	987.9	JMART	-537.9
24 BANPU	897.6	DTAC	-524.7
25 AEONTS	890.5	TTB	-480.2
26 CHG	856.8	TQM	-478.0
27 BJC	818.2	CPALL	-463.0
28 WHA	757.0	BCPG	-444.4
29 TOA	740.4	BTS	-421.5
30 BCH	729.4	GFPT	-366.9

Total Net BUY/SELL Y2020 ยอดซื้อขายสุทธิปี 2563			
Value (Btm) : มูลค่า (ล้านบาท)			
TOTAL NET BUY		TOTAL NET SELL	
1 SCC	9,289	RATCH	-4,758
2 KBANK	7,582	KTB	-4,477
3 STGT	4,937	EGCO	-4,216
4 CRC	4,591	PTT	-4,104
5 SCB	4,512	BBL	-3,233
6 TU	4,070	ADVANC	-2,738
7 CPN	4,043	LH	-2,479
8 DELTA	4,042	TCAP	-2,361
9 KTC	4,040	INTUCH	-1,972
10 AOT	3,931	CBG	-1,924
11 BDMS	3,701	BJC	-1,552
12 BGRIM	3,635	CPF	-1,365
13 PTTGC	3,482	KKP	-923
14 STA	3,404	TRUE	-910
15 AWC	3,356	TOP	-849
16 CPALL	3,215	TMB	-813
17 TISCO	2,929	PTG	-709
18 BAM	2,563	ROBINS	-649
19 VGI	2,297	BANPU	-500
20 OSP	2,143	STEC	-439
21 EA	1,938	MAJOR	-411
22 HMPRO	1,502	COM7	-370
23 KCE	1,456	GLOBAL	-369
24 SCGP	1,365	IRPC	-357
25 GPSC	1,313	RBF	-350
26 AP	1,219	TOA	-339
27 PTL	953	TTW	-326
28 MEGA	929	JAS	-304
29 IVL	819	TASCO	-268
30 PRM	777	MINT	-265

แบบรายงานการเปลี่ยนแปลงการถือหลักทรัพย์และสัญญาซื้อขายล่วงหน้าของผู้บริหาร (แบบ 59)

ชื่อบริษัท	ชื่อผู้บริหาร	วิธีการได้มา/ จำหน่าย	จำนวน (หุ้น)	ราคา (บาท)	มูลค่า (บาท)	ประเภท หลักทรัพย์	วันที่ได้มา/ จำหน่าย
TUP	นาย รชต พันธ์พันธุ์ม่วง	ซื้อ	374,200.00	0.69	258,198.00	หุ้นบริวารสิทธิ	6/7/2564
ALL	นาย อภากร ธนวิทธิ	ซื้อ	600,000.00	3.28	1,968,000.00	หุ้นสามัญ	5/7/2564
ALLY	นาย กวินทร์ เขียมสกุลรัตน์	ซื้อ	28,500.00	6.90	196,650.00	หน่วยทรัสต์	6/7/2564
AS	นาง มลฤดี สุขพันธ์ธำ	ขาย	28,000.00	8.35	233,800.00	ใบสำคัญแสดงสิทธิที่จะซื้อหุ้น	6/7/2564
AS	นาง มลฤดี สุขพันธ์ธำ	ขาย	35,000.00	14.10	493,500.00	หุ้นสามัญ	6/7/2564
AS	นาย กิตติพงศ์ พงศ์อรุณ	ขาย	50,000.00	13.60	680,000.00	หุ้นสามัญ	6/7/2564
BA	นาย ทองสุข ชาญบุษ	ขาย	15,000.00	10.80	162,000.00	หุ้นสามัญ	1/7/2564
BGC	นาย บริเวณ ภิรมย์ภักดี	ขาย	200,000.00	10.60	2,120,000.00	หุ้นสามัญ	6/7/2564
BGC	นาย บริเวณ ภิรมย์ภักดี	ขาย	200,000.00	10.80	2,160,000.00	หุ้นสามัญ	6/7/2564
BGC	นาย บริเวณ ภิรมย์ภักดี	ขาย	500,000.00	10.90	5,450,000.00	หุ้นสามัญ	6/7/2564
BTNC	นาย ปณิธาน ปวโรฬางวิทยา	ซื้อ	100.00	12.00	1,200.00	หุ้นสามัญ	21/6/2564
CCET	นาย ชือ หอง เส้น	ขาย	500,000.00	3.46	1,730,000.00	หุ้นสามัญ	2/7/2564
CHAYO	นาย สุขสันต์ ยะสินธุ์	ขาย	2,666,667.00	5.21	13,893,335.07	ใบสำคัญแสดงสิทธิที่จะซื้อหุ้น	5/7/2564
CHAYO	นาย สุขสันต์ ยะสินธุ์	ขาย	179,500.00	5.17	928,015.00	ใบสำคัญแสดงสิทธิที่จะซื้อหุ้น	5/7/2564
CHAYO	นาย สุขสันต์ ยะสินธุ์	ซื้อ	696,000.00	14.27	9,931,920.00	หุ้นสามัญ	5/7/2564
CHAYO	นาย สุขสันต์ ยะสินธุ์	ซื้อ	47,300.00	14.20	671,660.00	หุ้นสามัญ	5/7/2564
COLOR	นาย ชาญชัย อัครกาญจน์	ขาย	50,000.00	2.62	131,000.00	หุ้นสามัญ	7/7/2564
ECL	นาย ดนุชา วีระพงษ์	โอน	5,000,000.00	-	5,000,000.00	หุ้นสามัญ	5/7/2564
GTB	นาย เสรี ทองบุญ	ขาย	200,000.00	1.02	204,000.00	หุ้นสามัญ	5/7/2564
IIG	นาย ธนวุฒิ สุนทรเดชา	ซื้อ	130,000.00	25.90	3,367,000.00	หุ้นสามัญ	2/7/2564
LPN	นาย พิเชษฐ สุภกิจจาบุสน์	ขาย	200,000.00	5.15	1,030,000.00	หุ้นสามัญ	2/7/2564
NCL	นาย กิตติ ทวีการสกุล	ขาย	31,000,000.00	3.20	99,200,000.00	หุ้นสามัญ	6/7/2564
NNCL	นาง พิชัยลักษณ์ ตั้งสุวรรณ	ซื้อ	98,800.00	2.58	254,904.00	หุ้นสามัญ	6/7/2564
NOK	นาย วุฒินันท์ จุฬางกูร	ซื้อ	10,000,000.00	1.17	11,700,000.00	หุ้นสามัญ	6/7/2564
SABUY	นาย ครันย์ สุวดีศรีรัมย์	ซื้อ	31,500.00	7.23	227,745.00	ใบสำคัญแสดงสิทธิที่จะซื้อหุ้น	6/7/2564
SALEE	นาย เลอพงศ์ วงศ์ทวีพัฒน์	ขาย	100,000.00	1.53	153,000.00	หุ้นสามัญ	6/7/2564
SE	นาย สิทธิชัย ลีเกษม	ซื้อ	200,000.00	1.26	252,000.00	หุ้นสามัญ	7/7/2564
SECURE	นางสาว อรรถชัย ชุมพลพันธุ์	ขาย	1,000.00	33.00	33,000.00	หุ้นสามัญ	5/7/2564
SECURE	นาย นิยะศักดิ์ โชติพฤษ	ขาย	115,000.00	26.50	3,047,500.00	หุ้นสามัญ	1/7/2564
SECURE	นาย ภาสกร คชพันธุ์สุนทร	ขาย	8,000.00	30.12	240,960.00	หุ้นสามัญ	7/7/2564
SECURE	พลเอก เลิศรัตน์ รัตนวานิช	ขาย	15,000.00	32.50	487,500.00	หุ้นสามัญ	6/7/2564
SPALI	นาง อัจฉรา ตั้งมดิธรรม	ซื้อ	300,000.00	20.70	6,210,000.00	หุ้นสามัญ	2/7/2564
SPALI	นาง อัจฉรา ตั้งมดิธรรม	ซื้อ	300,000.00	20.60	6,180,000.00	หุ้นสามัญ	5/7/2564
SPALI	นาง อัจฉรา ตั้งมดิธรรม	ซื้อ	300,000.00	20.60	6,180,000.00	หุ้นสามัญ	6/7/2564
SPALI	นาย ประทีป ตั้งมดิธรรม	ซื้อ	300,000.00	20.70	6,210,000.00	หุ้นสามัญ	2/7/2564
SPALI	นาย ประทีป ตั้งมดิธรรม	ซื้อ	300,000.00	20.60	6,180,000.00	หุ้นสามัญ	5/7/2564
SPALI	นาย ประทีป ตั้งมดิธรรม	ซื้อ	300,000.00	20.60	6,180,000.00	หุ้นสามัญ	6/7/2564
TSTE	นาย ประภาส ชูติมาวรกิจ	ซื้อ	20,000.00	7.00	140,000.00	หุ้นสามัญ	6/7/2564
TU	นาย เสง นิรุติยานนท์	ขาย	100,000.00	20.30	2,030,000.00	หุ้นสามัญ	6/7/2564
ZIGA	นาย สุภกิจจา มจิตรเจริญ	โอน	40,000,000.00	5.30	212,000,000.00	หุ้นสามัญ	2/7/2564

ที่มา : ศูนย์สารสนเทศตลาดทุน สำนักงานคณะกรรมการ ก.ล.ด.

แบบรายงานการได้มาหรือจำหน่ายหลักทรัพย์ของกิจการ (246-2)

ชื่อบริษัท	ชื่อผู้ได้มา/ จำหน่าย	Sell/Buy	ประเภท หลักทรัพย์	% ได้มา/ จำหน่าย	% หลังได้มา/ จำหน่าย	วันที่ได้มา/ จำหน่าย	หมายเหตุ
AEC	นางสาว กุลพรภัทร์ วงศ์มาจรกิจญา	จำหน่าย	หุ้น	16.3904	9.9964	2/7/2564	
PLANET	นาย เทวฤทธิ์ จอห์น ทอมสัน	จำหน่าย	หุ้น	19.0792	17.7525	2/7/2564	
TSI	นางสาว จิตานันท์ ชุน	ได้มา	หุ้น	5.9014	10.7877	2/7/2564	
PK	ธนาคารกรุงเทพ จำกัด (มหาชน)	ได้มา	หุ้น	8.3163	28.6998	1/7/2564	จะลดสัดส่วนการถือหุ้น

ที่มา : ศูนย์สารสนเทศตลาดทุน สำนักงานคณะกรรมการ ก.ล.ด.

หลักทรัพย์ที่ต้องซื้อขายด้วยบัญชี Cash Balance

Stock	July 2021														August 2021												
	8	9	12	13	14	15	16	19	20	21	22	23	27	29	30	2	3	4	5	6	9	10	11	13	16	17	18
LEVEL 1 : Cash Balance																											
COMAN	Exit: 8 Jul																										
EE	Exit: 9 Jul																										
GLOCON	Exit: 12 Jul																										
GLOCON-W4	Exit: 12 Jul																										
ABM	Exit: 13 Jul																										
DELTA	Exit: 14 Jul																										
ARIP	Exit: 20 Jul																										
EFORL	Exit: 20 Jul																										
TH	Exit: 22 Jul																										
7UP	Exit: 23 Jul																										
7UP-W4	Exit: 23 Jul																										
BEAUTY	Exit: 23 Jul																										
JCK	Exit: 23 Jul																										
JCK-W6	Exit: 23 Jul																										
PACO	Exit: 23 Jul																										
UPA	Exit: 23 Jul																										
U	Exit: 23 Jul																										
U-P	Exit: 23 Jul																										
U-W4	Exit: 23 Jul																										
WINMED	Exit: 27 Jul																										
PRAPAT	Exit: 27 Jul																										
SLP	Exit: 27 Jul																										
UMI	Exit: 27 Jul																										
AJA	Exit: 27 Jul																										
KUMWEL	Exit: 27 Jul																										
ADD	Exit: 30 Jul																										
IMH	Exit: 30 Jul																										
JAS	Exit: 30 Jul																										
MACO	Exit: 30 Jul																										
MACO-W2	Exit: 30 Jul																										
RS-W4	Exit: 30 Jul																										
SEOIL	Exit: 30 Jul																										
SIMAT	Exit: 30 Jul																										
SIMAT-W3	Exit: 30 Jul																										
SIMAT-W4	Exit: 30 Jul																										
KWM	Exit: 6 Aug																										
PLANET	Exit: 6 Aug																										
PROEN	Exit: 6 Aug																										
PSTC	Exit: 6 Aug																										
SICT	Exit: 6 Aug																										
INGRS	Exit: 13 Aug																										
NEX	Exit: 13 Aug																										
NEX-W2	Exit: 13 Aug																										
TM	Exit: 13 Aug																										

LEVEL 2: Excluded from Credit limit and Cash Balance

AEC	Exit: 16 Jul																										
AEC-W6	Exit: 16 Jul																										
NCL	Exit: 23 Jul																										

LEVEL 3: Prohibit Net Settlement, Excluded from Credit limit and Cash Balance

SABUY	Exit: 20 Jul																										
SABUY-W1	Exit: 20 Jul																										
MVP	Exit: 21 Jul																										
XPG	Exit: 22 Jul																										
XPG-W4	Exit: 22 Jul																										

Short Sales

Stock	% Short Sale Volume Comparing with Main Board	Average Price (Bt)	Volume (shares)	Value (Mil. B)
SCC-R	22.74	422.15	487,900	205,967,400
TU-R	15.63	20.13	5,943,900	119,676,700
HANA-R	20.50	70.83	1,587,100	112,408,125
EA-R	19.20	60.90	1,799,100	109,568,750
GFSC-R	11.52	76.27	1,408,800	107,444,325
SCGP-R	13.00	62.97	1,618,600	101,920,150
PTT	12.55	39.25	2,595,600	101,877,300
CBG	2.99	150.18	611,900	91,897,850
TISCO-R	15.23	91.22	971,100	88,582,225
PTTEP	4.63	121.05	708,400	85,751,300
GULF-R	25.52	34.00	2,521,600	85,734,400
INTUCH	19.26	64.75	1,318,900	85,398,775
BANPU-R	5.32	13.51	6,196,400	83,721,210
KBANK	4.48	117.81	707,100	83,301,550
PTTEP-R	4.46	121.27	681,400	82,633,000
DELTA-R	11.90	559.64	143,600	80,364,200
BANPU	5.08	13.49	5,925,500	79,944,040
INTUCH-R	16.01	64.74	1,096,500	70,986,825
EA	12.44	61.16	1,160,400	70,975,425
ADVANC-R	12.38	170.99	413,600	70,719,750
PTTGC-R	7.52	60.31	1,163,300	70,158,625
SAWAD-R	10.97	70.37	996,400	70,115,700
CPF	12.17	26.50	2,382,800	63,144,200
KOE-R	9.61	73.55	857,800	63,088,775
DTAC-R	22.50	30.23	2,027,900	61,298,400
CPALL-R	8.08	60.06	1,018,300	61,159,625
SCC	5.99	422.07	128,600	54,278,600
ADVANC	9.44	171.06	315,300	53,934,400
IVL	7.10	42.04	1,253,200	52,685,250
STA	15.41	39.03	1,347,800	52,600,700
AOT-R	7.58	62.61	837,300	52,425,525
SCB-R	6.92	96.28	523,000	50,357,000
IRPC	6.07	3.92	12,574,600	49,335,582
HMPRO-R	9.79	14.93	3,194,200	47,695,780
STGT-R	5.95	39.94	1,187,500	47,427,725
GUNKUL	4.51	4.85	9,402,200	45,569,826
BBL	5.83	112.29	405,000	45,476,900
GLOBAL	6.60	23.34	1,899,900	44,340,620
TU	5.78	20.06	2,207,500	44,272,080
STGT	5.52	39.99	1,100,300	44,005,425
SCGP	5.50	63.20	682,000	43,100,525
BDMS	14.85	23.61	1,815,200	42,855,510
CPALL	5.60	60.04	705,700	42,370,900
AOT	6.11	62.36	677,800	42,267,100
GFSC	4.49	76.24	549,600	41,902,450
MTC-R	15.19	58.39	689,800	40,276,700
RCL	3.38	53.27	734,700	39,138,850
CPF-R	6.77	26.40	1,330,900	35,133,150
GUNKUL-R	3.46	4.84	7,217,300	34,935,850
COM7-R	20.10	70.76	493,400	34,913,425
MINT	6.98	29.75	1,140,200	33,916,675
KTC-R	4.62	68.21	495,900	33,824,950
BCH-R	8.97	23.51	1,388,800	32,653,890
BDMS-R	11.31	23.58	1,384,300	32,637,700
STA-R	9.35	39.08	816,700	31,915,825
HMPRO	6.51	14.89	2,128,100	31,691,970
MINT-R	6.41	29.89	1,043,200	31,179,325
CPN-R	7.95	52.54	577,300	30,333,875
EGCO-R	30.95	173.00	168,900	29,219,650
PTTGC	3.03	60.69	465,200	28,232,375

Source: SET

July 2021

Monday	Tuesday	Wednesday	Thursday	Friday
			1	2
			<ul style="list-style-type: none"> ■ CHO ลูกหุ้นเข้า 6,371,047 หุ้น ■ JCK ลูกหุ้นเข้า 16,260,000 หุ้น ■ JCKH ลูกหุ้นเข้า 16,760,900 หุ้น ■ SSP-W1 เข้าซื้อขายเป็นวันแรก (101.4mn sh 1:1 @ Bt12.00) ■ SSP-W2 เข้าซื้อขายเป็นวันแรก (253.5mn sh 1:1 @ Bt20.00) ■ SECURE เข้าซื้อขายเป็นวันแรก (102.7mn sh @ Bt16.00) ตลาด MAI 	<ul style="list-style-type: none"> ■ PK ลูกหุ้นเข้า 106,148,500 หุ้น ■ CHAYO-W2 เข้าซื้อขายเป็นวันแรก (212mn sh 1:1 @ Bt10.25)
5	6	7	8	9
<ul style="list-style-type: none"> ■ ALL ลูกหุ้นเข้า 3,494,060 หุ้น ■ AS ลูกหุ้นเข้า 3,137,000 หุ้น ■ APURE ลูกหุ้นเข้า 11,846 หุ้น ■ SQ ลูกหุ้นเข้า 2,067,350 หุ้น 	<ul style="list-style-type: none"> ■ LHSC XD 0.05 บาท ■ QHPF XD 0.13 บาท ■ IRCP XR 1.4030331:1 @ 0.80 บาท ■ BROOK ลูกหุ้นเข้า 1,365,576,042 หุ้น ■ CHAYO ลูกหุ้นเข้า 105,136,283 หุ้น ■ JCK ลูกหุ้นเข้า 8,000,000 หุ้น ■ NUSA ลูกหุ้นเข้า 200,000,000 หุ้น ■ PPPM ลูกหุ้นเข้า 1,376,132,952 หุ้น 	<ul style="list-style-type: none"> ■ AEC ลูกหุ้นเข้า 39,481,581 หุ้น ■ JMART ลูกหุ้นเข้า 8,536,437 หุ้น ■ JMT ลูกหุ้นเข้า 6,622,362 หุ้น ■ MENA เข้าซื้อขายเป็นวันแรก (734mn sh @ Bt1.20) หมวดขนส่งและโลจิสติกส์ 	<ul style="list-style-type: none"> ■ YCI XR 5:4 @ 0.72 บาท ■ AMANAH ลูกหุ้นเข้า 3,802,322 หุ้น ■ SAPPE ลูกหุ้นเข้า 1,708,600 หุ้น ■ SIRI ลูกหุ้นเข้า 13,920,000 หุ้น ■ SINGER ลูกหุ้นเข้า 3,374,118 หุ้น ■ BM-W2 เข้าซื้อขายเป็นวันแรก (146.6mn sh 1:1 @ Bt1.00) 	
12	13	14	15	16
<ul style="list-style-type: none"> ■ STANLY XD 5.50 บาท 			<ul style="list-style-type: none"> ■ VGI XD 0.041 บาท ■ JMART XW - ■ PDI XR 1:1 @ 10.00 บาท ■ PDI XW 3:1 	<ul style="list-style-type: none"> ■ AIMIRT XD 0.2205 บาท ■ APEX XR 1:1 @ 0.10 บาท
19	20	21	22	23
	<ul style="list-style-type: none"> ■ IP XR 30:1 @ 20.00 บาท ■ IP XW 1:2 	<ul style="list-style-type: none"> ■ BC XW 5:1 	<ul style="list-style-type: none"> ■ WIIK XR 1.75:1 @ 2.70 บาท 	<ul style="list-style-type: none"> ■ BTS XD 0.16 บาท ■ BTS XW 5:1 ■ BTS XW 10:1 ■ BTS XW 20:1
26	27	28	29	30
วันชดเชยวันอาสาฬหบูชา	<ul style="list-style-type: none"> ■ XPG XR 1:2 @ 0.50 บาท 	วันเฉลิมพระชนมพรรษา พระบาทสมเด็จพระเจ้าอยู่หัว		<ul style="list-style-type: none"> ■ BLAND XD 0.03 บาท ■ KYE XD 25.25 บาท



August 2021

Monday	Tuesday	Wednesday	Thursday	Friday
2	3	4	5	6
	<ul style="list-style-type: none"> ▪ EPG XD 0.19 บาท ▪ MACO XW 4:1 	<ul style="list-style-type: none"> ▪ TMW XD 0.46 บาท 		<ul style="list-style-type: none"> ▪ TRUBB XR 5:1 @ 2.20 บาท TRUBB XW 1:1
9	10	11	12	13
<ul style="list-style-type: none"> ▪ PTL XD 0.46 บาท 			วันเฉลิมพระชนมพรรษา สมเด็จพระนางเจ้าสิริกิติ์ พระบรมราชินีนาถ พระบรมราชชนนีพันปีหลวง และวันแม่แห่งชาติ	
16	17	18	19	20
<ul style="list-style-type: none"> ▪ BANPU XR 4:1 @ 5.00 บาท ▪ BANPU XW 1:1 ▪ BANPU XW 1:1 ▪ BANPU XW 1:1 				
23	24	25	26	27
30	31			