

Today Selections >> ACE, BIZ, IMH

Stock	S	R	Comment
ACE	3.60	3.84	ผ่านรอบแรกโรงไฟฟ้าชุมชน 29 แห่ง
BIZ	9.15	10.20	เปิดกิจการแพทย์รักษาแม่แรง
IMH	7.85	8.55	คว้าโควตาจัดวัคซีนเป้าหมาย 1.5 แสนคน Q3

Aim for a rebound

- SET:** คาด SET Index เข้าสู่โหมดของการสร้างฐานและปรับตัวรีบาตในช่วงที่เหลือของเดือนนี้ มองกรอบการแกว่งตัวที่ระดับ 1530-1590 จุด ซึ่ง Implied upside risk ที่เป็นต่อ Downside risk ณ ระดับดัชนีปัจจุบัน หลังจากที่ได้ปรับตัวรับปรับจ้อยลงไปพอสมควรแล้ว ไม่ว่าจะเป็จำนวนผู้ติดเชื้อรายวันในระดับ 1 หมื่นรายต่อวัน และมาตรการจำกัดการเดินทางที่เข้มข้นมากขึ้น คาดในช่วงถัดไปนักลงทุนจะเริ่มหันมาโฟกัสกับเทศกาลประกาศผลประกอบการไตรมาส 2/64 ของบจ.มากขึ้น รวมถึงการปรับเปลี่ยนประมาณการ EPS ที่จะเกิดขึ้นจากการประชุมนักวิเคราะห์ หลังการประกาศงบฯต่าง ๆ สิ้นสุดลง ซึ่งจากการตรวจสอบของเราล่าสุด ยังไม่เห็นสัญญาณเชิงลบแต่อย่างใด โดยประมาณการ EPS ปีหน้า ยังคงยืนอยู่ที่ 96.3 บาท ซึ่งนั่นหมายความว่าระดับดัชนียุติธรรมของเราที่ 1600 จุดยังคงค่อนข้าง Valid ที่สำคัญ ด้วยสถานการณ์ Covid-19 ทั่วโลก ที่กลับมารุนแรงเพิ่มขึ้นอีกครั้งนี้ ทำให้เรามั่นใจยิ่งขึ้นว่าใน 1 เดือนข้างหน้า นี้จะยังไม่มีการส่งสัญญาณข่าวร้ายใดๆออกมาจากทางธนาคารกลางต่างๆ ทั่วโลก โดยเฉพาะ Fed ซึ่งนั่นน่าจะช่วยให้ตัวแปรสภาพคล่องยังคงเป็นปัจจัยที่ช่วยพยุงราคาสินทรัพย์ต่างๆเอาไว้ได้
- Strategy:** ในเชิงกลยุทธ์ สำหรับผู้ที่ได้เพิ่มน้ำหนักการลงทุนไปก่อนหน้านี้ตามที่แนะนำ สามารถถือครองหุ้นในส่วนดังกล่าวต่อไปได้ โดยคาดหวังการรีบาตของดัชนีสู่ระดับ 1590 จุดได้เป็นอย่างน้อยในช่วงถัดไป โดยเฉพาะอย่างยิ่งหากสถานการณ์ Covid-19 ต่างๆมีความรุนแรงลดลง ซึ่งจะทำให้เงินที่กองอยู่ในตลาดตราสารหนี้ค่อนข้างมาก ณ ขณะนี้ถูกโยกย้ายเข้าสู่ตลาดหุ้นมากขึ้นได้ ตามหลังมาตรการ EYG ที่อยู่สูงกว่าค่าเฉลี่ยขึ้นมาแล้ว (รายละเอียดเมื่อวันศุกร์)
- Theme:** ในส่วนของธีมการลงทุนนั้น แนะนำถือครองหุ้นที่อยู่ในธีมการลงทุนหลักของเราประจำเดือนนี้ต่อไป โดยหากเรียงตามลำดับ Performance ที่ปรับตัวลงมากที่สุดในเดือนนี้ จะพบว่าตัวที่น่าสนใจหากต้องการเข้าสะสมใหม่ ณ เวลานี้ จะได้แก่ **SUN, SFT, TFG, SFLEX, BAM, KCE, KBANK, UTP, LEO** (รูปที่ 1) หรืออีกกลยุทธ์หนึ่งสำหรับนักลงทุนเก็งกำไรระยะสั้น อาจโฟกัสไปยังหุ้นที่อาจเป็นเป้าหมายของการทำ Short covering ซึ่งจากการตรวจสอบของเรานั้นนับตั้งแต่วันที่ 7 ก.ค. ที่ผ่านมามีปริมาณการขายชอร์ตสูงชันอย่างสำคัญ พบว่าหุ้นที่มีสัดส่วนการทำธุรกรรม Short sales สูงสุดในตลาดจะได้แก่ **EGCO, TU, TISCO, BCP, SPALI, EA, PTTEP, SCC, HANA, MINT** เป็นต้น รวมถึงหุ้นในดัชนี SET100 ที่ปรับตัวลงมากที่สุดในช่วง 3 วันที่ผ่านมา ซึ่งได้แก่ **TTB, RS, PLANB, ICHI, HMPRO** (รูปที่ 2) ที่อาจจะมีการรีบาตขึ้นได้โดดเด่นมากกว่าตลาดได้เช่นกัน

(อ่านรายละเอียดต่อหน้าหลัง)

แนวรับ 1,528 แนวต้าน 1,559

บทวิเคราะห์วันนี้

- SCC (ซื้อ ราคาเป้าหมาย 522 บาท)** คาดกำไรสุดบั้ง 1.6 หมื่นล้านบาท แรงหนุนธุรกิจ ปีโตฯ ยังดีต่อ

Market Summary

	Closed	+/-	%Chg
SET	1,552.09	+ 8.42	+ 0.55
SET50	934.18	+ 4.42	+ 0.48
SET100	2,130.97	+ 10.65	+ 0.50
Mai	488.97	+ 3.09	+ 0.64
Dow Jones	34,870.16	+448.23	+1.30
Nasdaq	14,701.92	+142.13	+0.98
Nikkei	27,940.42	- 177.61	- 0.63
Hang Seng	27,344.54	+ 191.41	+ 0.70
SET Mkt. Cap (Btmn)	17,839.69		
SET Turnover (Btmn)	85,261.14		
PER(x)	29.49		

Stock Top Active

KBANK	GUNKUL	PTT	SCB	BBL
-------	--------	-----	-----	-----

1) ENER 2) BANK 3) TRANS

9 Jul.21	Buy	Sell	Net
Institution	5,732	6,433	-701
Proprietary	8,183	7,926	257
Foreign	36,835	36,909	-74
Local	34,511	33,993	518

1-9 Jul.21	Buy	Sell	Net
Institution	38,944	42,806	-3,862
Proprietary	52,168	51,393	775
Foreign	222,447	228,022	-5,575
Local	255,098	246,436	8,662

Commodities	9 Jul.21	8 Jul.21	Chg	%Chg
Bt/US\$	32.51	32.53	-0.02	-0.06
US\$/Yuan	6.478	6.490	-0.01	-0.18
US Bond Yield 10y(%)	1.363	1.333	+0.03	+2.26
Brent Oil (US\$/bbl)	75.55	74.12	+1.43	+1.93
Nymex Oil (US\$/bbl)	74.56	72.94	+1.62	+2.22
Gold Spot (US\$/oz)	1,807.90	1,801.80	+6.10	+0.34
Baltic Dry Index	3,300.00	3,281.00	+19.00	+0.58
Dollar Index (DXYO)	92.13	92.36	-0.22	-0.24

Today's Event

- STANLY XD** 5.50 บาท
- 7UP** ลุกหุ้นเข้า 201,225,400 หุ้น
- ALL** ลุกหุ้นเข้า 6,816,632 หุ้น
- ITEL** ลุกหุ้นเข้า 27,324,213 หุ้น

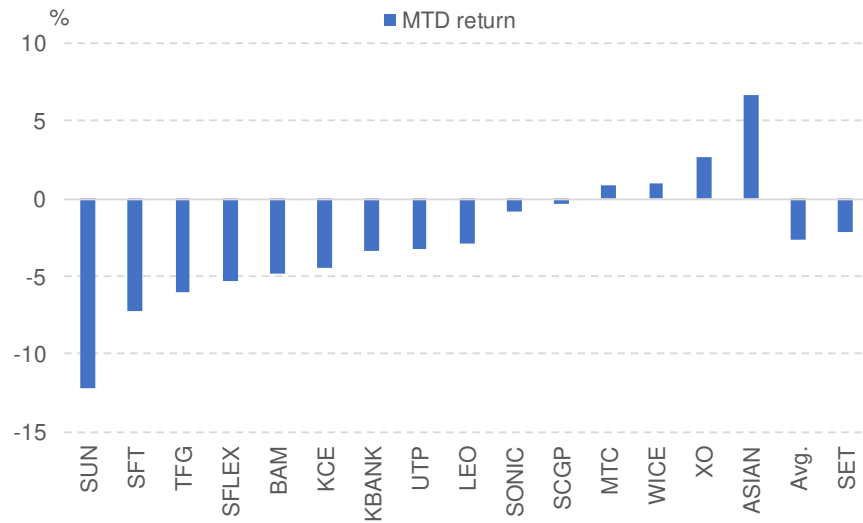

 นัฐชาติ เมฆบาลีน
 CFA, FRM (ID: 31379)
 E-mail: nuttachart@trinitythai.com

บริษัทหลักทรัพย์ ทรินิตี้ จำกัด, 179 อาคารบางกอก ซิตี้ ทาวเวอร์ ชั้น 25-26, 29 ถนนสาทรใต้ เขตสาทร กรุงเทพฯ 10120 โทรศัพท์ 0-2088-9100 โทรสาร 0-2088-9399

รายงานฉบับนี้จัดทำขึ้นโดยข้อมูลเท่าที่ปรากฏและเชื่อว่าเป็นที่น่าเชื่อถือได้แต่ไม่ถือเป็นการยืนยันความถูกต้องและความสมบูรณ์ของข้อมูลนั้นๆ โดยบริษัทหลักทรัพย์ ทรินิตี้ จำกัด ผู้จัดทำขอสงวนสิทธิ์ในการเปลี่ยนแปลงความเห็นหรือประมาณการต่าง ๆ ที่ปรากฏในรายงานฉบับนี้โดยไม่ต้องแจ้งล่วงหน้า รายงานฉบับนี้มีวัตถุประสงค์เพื่อใช้ประกอบการตัดสินใจของนักลงทุน โดยไม่ได้เป็นการชี้แนะหรือชักชวนให้ นักลงทุนทำการซื้อหรือขายหลักทรัพย์ หรือตราสารทางการเงินใดๆ ที่ปรากฏในรายงาน

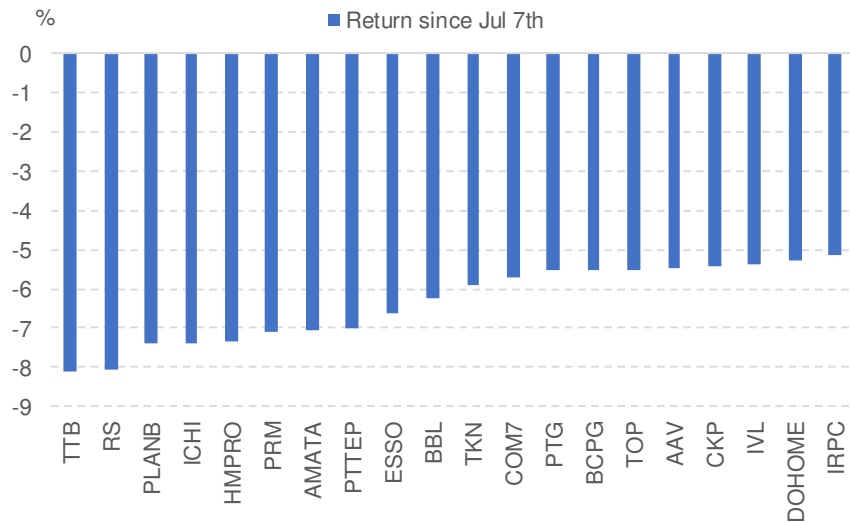
Strategy

รูปที่ 1: หุ้นในธีมการลงทุนแนะนำของเรา เรียงตามการปรับตัวลงมากที่สุด นับตั้งแต่ต้นเดือน



Source: Trinity Research

รูปที่ 2: หุ้นในดัชนี SET100 ที่ปรับตัวลงมากที่สุดนับตั้งแต่วันที่ 7 ก.ค. เป็นต้นมา



Sources: Bloomberg, Trinity Research

ณัฐชาติ เมฆมาสิน, CFA, FRM
เลขทะเบียนนักวิเคราะห์: 031379
nuttachart@trinitythai.com

Fund Flow

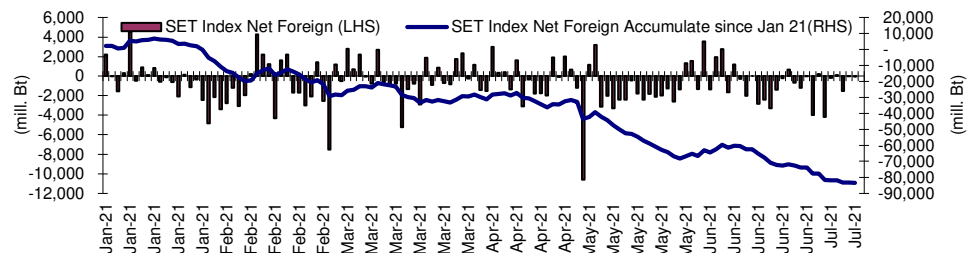
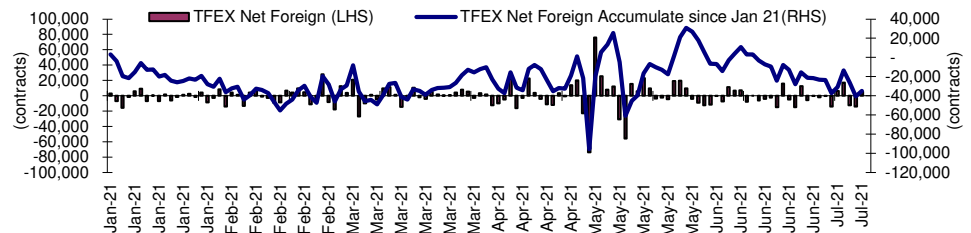
Foreign Portfolio Investment in Equities (Asia ex. Japan)

Unit : US\$ mn

	As at	Day	WTD Net	MTD Net	YTD Net
India	8-Jul	-85.8	201.0	-150.0	7,934.2
Indonesia	9-Jul	1.6	-37.1	-66.6	1,125.1
Malaysia	8-Jul	-47.7	-84.5	-111.1	-1,138.7
Philippines	9-Jul	-22.6	-46.0	-111.7	-1,655.5
South Korea	12-Jul	-72.2	-72.2	-2,161.5	-19,198.0
Sri Lanka	9-Jul	-3.9	-7.9	-10.2	-145.3
Taiwan	9-Jul	-1,417.6	-1,661.0	-3,017.6	-16,121.5
Thailand	9-Jul	-2.3	-49.4	-173.4	-2,642.1
Vietnam	9-Jul	38.2	122.2	192.9	-1,336.6

Source: Bloomberg

Net Foreign



Indicators to watch

	Last	Previous	% chg	1W Prior	1M Prior	Remark
VIX Index	16.18	19.00	-14.8%	4.5%	0.5%	+
Ted Spread	0.09	0.07	16.5%	-14.4%	-13.3%	-
TTF (Thai Trust Fund)	11.27	11.25	0.2%	0.4%	6.1%	+
U.S.Dollar Index	92.13	92.36	-0.2%	-0.4%	2.2%	+
U.S.Bond Yield	1.35	1.31	3.2%	-7.7%	-9.0%	+
US Coal Index	7.5	6.87	9.2%	39.9%	58.2%	+
Emerging Asia Index (MXMS)	715.97	716.03	0.0%	-2.9%	-4.8%	-

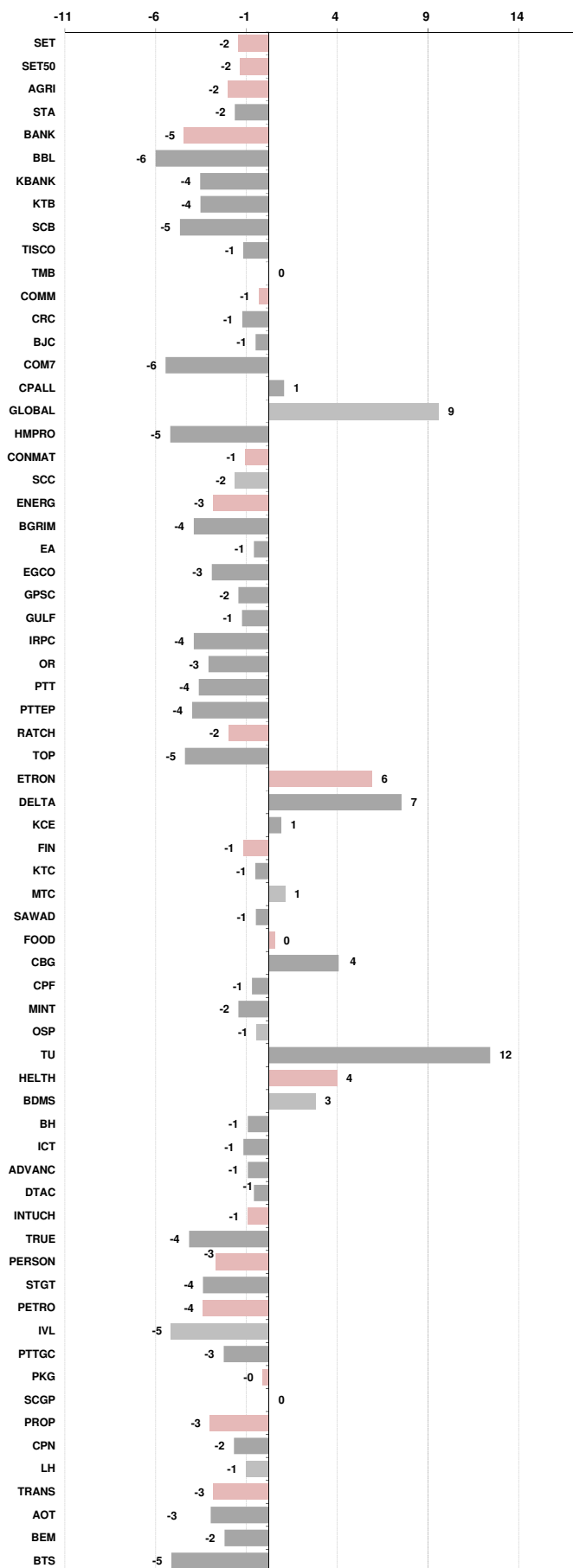
Source: Bloomberg, Aspen

Price performance of Stock in SET50
(for weekly: 9 Jul 2021 - 2 Jul 2021)

1 Week Performance



Stock	9-Jul-21	%YTD	%-1W	%-1M	%-3M	%-6M	%-12M
SET	1,552.09	7	-2	-5	-1	1	14
SET50	934.18	3	-2	-5	-2	-4	4
AGRI	314.82	31	-2	-8	-7	31	34
STA	39.00	47	-2	-12	-17	49	34
BANK	330.67	-2	-5	-11	-16	-9	14
BBL	105.00	-11	-6	-13	-16	-16	-3
KBANK	114.00	1	-4	-11	-20	-6	23
KTB	10.20	-8	-4	-9	-13	-20	-3
SCB	92.00	5	-5	-12	-16	1	25
TISCO	89.50	1	-1	0	-9	-1	28
TMB	1.15	6	0	0	-4	-5	10
COMM	36,548.89	9	-1	-3	-3	7	1
CRC	33.50	9	-1	-11	-3	7	2
BJC	33.75	-3	-1	-4	-9	-6	-14
COM7	66.25	70	-6	-5	-2	56	101
CPALL	60.25	3	1	-1	-7	3	-10
GLOBAL	23.40	38	9	6	9	29	42
HMPRO	13.90	1	-5	-5	-3	1	-13
CONMAT	10,763.88	14	-1	-3	4	11	13
SCC	420.00	11	-2	-1	3	9	10
ENERG	22,670.25	-1	-3	-7	-3	-6	1
BGRIM	40.50	-16	-4	-7	-8	-24	-26
EA	59.25	20	-1	-7	-1	-6	23
EGCO	169.00	-12	-3	-4	-6	-15	-34
GPSC	73.25	-1	-2	-2	-1	-11	-3
GULF	33.25	-3	-1	-4	0	-10	-15
IRPC	3.70	-1	-4	-8	-7	-2	30
OR	29.00	N/A	-3	-6	-6	N/A	N/A
PTT	37.25	-12	-4	-9	-5	-13	-5
PTTEP	113.00	15	-4	-7	1	8	22
RATCH	44.00	-17	-2	-14	-12	-17	-31
TOP	51.50	-1	-5	-12	-7	-10	19
ETRON	7,944.37	28	6	2	47	-10	498
DELTA	588.00	21	7	2	57	-18	872
KCE	73.50	77	1	2	24	47	215
FIN	5,358.79	12	-1	-7	-9	2	44
KTC	66.25	11	-1	-9	-16	-14	115
MTC	58.00	-2	1	-7	-14	-8	8
SAWAD	68.75	5	-1	-8	-20	-1	32
FOOD	13,934.23	16	0	0	4	14	14
CBG	148.50	30	4	11	16	30	29
CPF	26.25	-2	-1	-4	-11	-6	-18
MINT	29.25	14	-2	-13	-5	15	47
OSP	37.50	6	-1	1	10	8	-6
TU	22.10	63	12	23	52	58	63
HEALTH	5,759.91	23	4	9	10	17	18
BDMS	24.00	15	3	9	8	11	5
BH	126.50	5	-1	-5	-11	-2	4
ICT	141.29	4	-1	-1	2	0	-2
ADVANC	169.50	-4	-1	-2	0	-8	-11
DTAC	30.00	-10	-1	-6	-5	-12	-25
INTUCH	64.50	15	-1	0	12	8	12
TRUE	3.04	-12	-4	-4	-8	-15	-16
PERSON	275.48	5	-3	-6	-11	8	7
STGT	39.75	9	-4	-6	-13	9	16
PETRO	1,071.07	5	-4	-7	-7	2	32
IVL	39.50	7	-5	-9	-12	5	40
PTTGC	58.50	0	-3	-6	-6	-6	23
PKG	6,009.32	38	0	6	23	31	62
SCGP	61.75	49	0	9	31	41	N/A
PROP	215.17	4	-3	-9	-6	0	9
CPN	50.75	6	-2	-9	-6	3	0
LH	7.90	-1	-1	-5	-6	-8	2
TRANS	336.68	1	-3	-6	-5	-4	5
AOT	60.25	-3	-3	-7	-10	-8	7
BEM	7.95	-4	-2	-5	-3	-7	-15
BTS	8.80	-5	-5	-8	-4	-13	-22





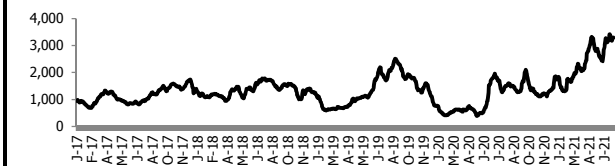
อัตราแลกเปลี่ยนวันนี้* 32.51 Change -0.02

*เปรียบเทียบ Transaction ล่าสุดกับก่อนหน้า (โดยไม่แยกว่าเป็นของ off-shore หรือ on-shore)

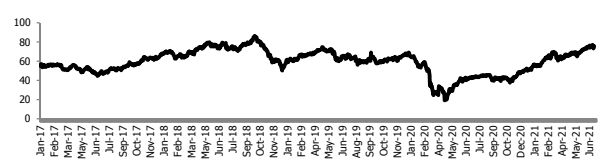
สินค้า	ดัชนีราคา	ปิดล่าสุด	ก่อนหน้า	ราคาปิดล่าสุด	ก่อนหน้า	เปลี่ยน +/-	%	หลักทรัพย์ที่เกี่ยวข้อง	
เรือ <i>ปรับปรุจ</i>	Baltic Dry Index (spot)	9-Jul-21	8-Jul-21	3,300	3,281	+19.00	0.6%	PSL, TTA	
	BHSI (Handy Size)	9-Jul-21	8-Jul-21	1,651	1,618	+33.00	2.0%		
ยาง	(US Cents/kg)	9-Jul-21	8-Jul-21	186.10	186.10	+0.00	0.0%	STA, TRUBB	
น้ำตาล	(Cent/Pound)	9-Jul-21	8-Jul-21	17.28	17.45	-0.17	-1.0%	KSL	
ถั่วเหลือง	(Cent\$/Bushel)	9-Jul-21	8-Jul-21	1,334.00	1,319.75	+14.25	1.1%	TVO	
น้ำมันปาล์ม	(US\$/ton)	9-Jul-21	8-Jul-21	3,892.00	3,769.00	+123.00	3.3%	CPI, LST, UPOIC, UVAN	
สังกะสี	(US\$/ton)	9-Jul-21	8-Jul-21	2,927.00	2,962.00	-35.00	-1.2%	PDI	
ทองคำ	(US\$/oz)	9-Jul-21	8-Jul-21	1,810.00	1,799.60	+10.40	0.6%	THL (Source:Aspen)	
SPDR Gold Trust	(ton)	9-Jul-21	8-Jul-21	1,040.19	1,040.19	+0.00	0.0%		
น้ำมันดิบ <i>ทุกวัน</i>	WTI (US\$/barrel)	9-Jul-21	8-Jul-21	74.56	72.94	+1.62	2.2%	PTT, PTTEP, TOP, PTTGC, BCP	
	Brent (US\$/barrel)	9-Jul-21	8-Jul-21	75.55	74.12	+1.43	1.9%	(Source:Aspen)	
ค่าการกลั่น <i>ทุกวัน</i>	GRM (US\$/barrel)	9-Jul-21	8-Jul-21	0.60	0.27	+0.33	122.2%	BCP, IRPC, PTTGC and TOP (Bloomberg)	
น้ำมันทำความร้อน	Heating Oil (cent/gallon)	9-Jul-21	8-Jul-21	183.02	179.04	+3.98	2.2%	BCP, IRPC, PTTGC and TOP (Bloomberg)	
	Natural Gas(\$/MMBtu)	9-Jul-21	8-Jul-21	3.66	3.69	-0.03	-0.8%	PTTEP, PTT, BANPU (Bloomberg)	
ปิโตรเคมี	Naphtha (US\$/MT)	9-Jul-21	8-Jul-21	684.25	664.75	+19.50	2.9%	PTTGC, SCC (เป็นต้นทุน)	
	Ethylene (US\$/MT)	2-Jul-21	25-Jun-21	955	880	+75.00	8.5%	PTTGC, SCC, IRPC (Bloomberg)	
	Propylene (US\$/MT)	2-Jul-21	25-Jun-21	970	960	+10.00	1.0%	PTTGC, SCC, IRPC	
เหล็ก US.Mid West	HRC (US\$/ton) รีดร้อน	9-Jul-21	8-Jul-21	1,790.0	1,778.0	+12.00	0.7%	(Source:Bloomberg)	
ถ่านหิน	NEX (US\$/ton)	9-Jul-21	2-Jul-21	143.34	138.67	+4.67	3.4%	BANPU, LANNA, UMS	
อาหาร	ไก่ (บาท/กก.)	31-May-21	30-Apr-21	33	33	+0.00	0.0%	CPF, GFPT (Source: CPF)	
	ทุเรียน <i>ทุกเดือน</i>	กึ่งVannamei(บาท/กก.)	31-May-21	30-Apr-21	175	175	+0.00	0.0%	CPF, CFRESH, SSF, ASIAN, TU
	ทุเรียน <i>ทุกเดือน</i>	สุกร (บาท/กก.)	31-May-21	30-Apr-21	78	80	-2.00	-2.5%	CPF

กราฟแสดงแนวโน้มราคา

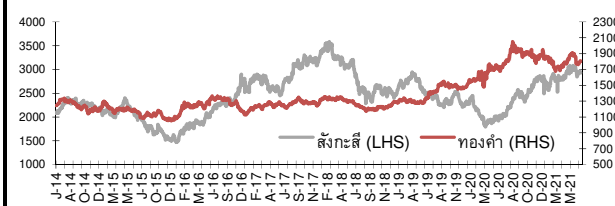
ค่าระวางเรือ (Baltic dry Index)



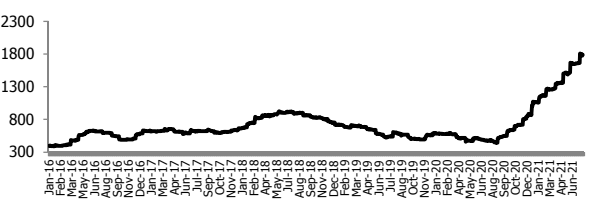
ราคาน้ำมัน Brent Crude Oil (US\$/bbl)



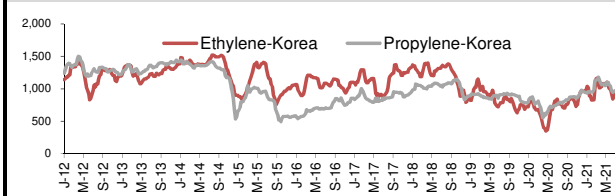
สังกะสี ทองคำ : PDI



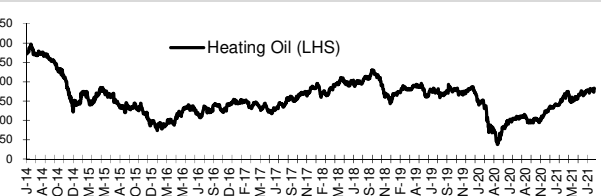
เหล็กรีดร้อน



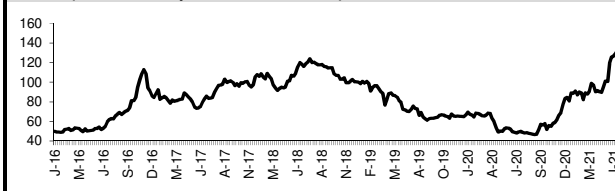
Ethylene-Korea vs Propylene-Korea (US\$/MT)



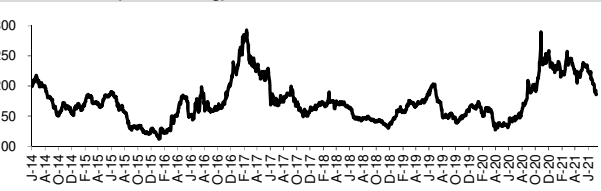
Bunker /Heating Oil Price (USD/ton)



ถ่านหิน (Newcastle Export Index US\$/ton)



ราคายาง (US Cents/kg)



ที่มา: CPF, BANPU, Bloomberg and Aspen



NVDR Trading Data by Stock : 12 Jul 2021

Total NVDR Trading (Bt m)	Date 9 Jul 21	Net (Bt M)
35,883.13	Institutions	-700.74
% of SET : 21.04%	Proprietary	+256.54
Total SET Trading Value : +85,261.14	Foreign	-73.89
	Local Investor	+518.09

Net Buy ซื้อสุทธิ						
Value (Btm) : มูลค่า (ล้านบาท)						
STOCK	9 Jul	8 Jul	7 Jul	6 Jul	5 Jul	Total 5 Days
1 KTC	490.3	-187.0	59.8	307.1	109.0	779.1
2 BBL	434.3	864.8	160.0	-108.7	17.6	1,368.1
3 SAWAD	205.0	-143.4	111.2	87.4	22.3	282.6
4 CHG	202.9	-169.8	167.4	64.6	98.0	363.1
5 GUNKUL	162.7	55.4	-17.8	-57.6	-8.1	134.5
6 IVL	146.1	205.3	-16.7	247.9	67.1	649.8
7 SIRI	128.5	35.2	-12.2	10.7	1.3	163.4
8 KTB	108.6	-24.9	0.5	90.4	-25.7	148.9
9 PTTGC	106.5	285.3	-31.1	-248.5	-68.3	43.9
10 DELTA	102.8	88.4	108.4	47.2	-0.7	346.1
11 BTS	100.1	69.7	45.4	3.7	49.3	268.2
12 AWC	71.6	99.0	-22.2	-21.1	12.2	139.5
13 TTA	61.4	4.3	0.2	65.0	215.9	346.9
14 KBANK	58.1	-1,005.9	-276.2	-308.6	-984.7	-2,517.3
15 SCC	56.4	98.1	-249.4	-294.8	-32.0	-421.8
16 RS	55.2	66.9	-5.7	11.6	-6.1	121.9
17 ITD	54.6	22.7	-17.3	5.7	-9.3	56.4
18 III	47.3	59.1	-33.3	-9.1	32.3	96.4
19 TTB	42.4	-155.3	-191.1	-26.4	-18.0	-348.4
20 MTC	40.0	-90.8	121.2	8.0	-6.6	71.8
21 RATCH	39.9	10.0	-4.8	-14.0	31.7	62.7
22 SF	36.4	54.7	3.5	-8.7	5.2	91.0
23 BJC	36.0	29.2	-1.9	-9.6	7.3	61.0
24 SCGP	35.2	-18.7	-33.1	-208.2	-34.1	-258.9
25 BCH	33.7	-145.7	145.8	55.2	6.0	94.9
26 BEC	32.7	2.6	-20.0	15.9	-6.8	24.6
27 RBF	31.3	-8.1	77.9	16.4	-68.0	49.4
28 BA	30.4	-7.6	-10.9	5.1	-7.5	9.5
29 WICE	30.0	-39.2	-4.9	5.9	-2.7	-11.0
30 ASP	27.5	61.1	11.7	24.7	4.7	129.6

Net Sell ขายสุทธิ						
Value (Btm) : มูลค่า (ล้านบาท)						
STOCK	9 Jul	8 Jul	7 Jul	6 Jul	5 Jul	Total 5 Days
CPF	-402.9	-154.1	-195.1	-58.5	-95.6	-906.1
TU	-374.6	-275.5	-146.6	-156.7	42.0	-911.2
COM7	-308.5	146.2	-113.8	14.6	-22.3	-283.8
RCL	-262.5	288.4	-33.7	258.5	28.7	279.4
KCE	-258.6	72.9	7.1	-162.3	-147.8	-488.7
NER	-232.6	163.6	-1.1	57.9	7.5	-4.7
PTTEP	-165.4	-1,054.8	-353.2	636.8	34.4	-902.2
PSL	-131.8	121.8	-16.6	10.0	83.5	67.0
SCB	-122.9	80.0	-289.8	-38.2	-21.8	-392.8
BDMS	-116.1	146.2	13.1	-50.8	-18.7	-26.3
AS	-97.0	74.5	1.2	40.3	-3.4	15.7
GPSC	-87.8	16.4	180.1	-232.6	172.1	48.2
CPALL	-83.9	-186.1	-163.9	-222.3	-35.4	-691.7
LH	-82.0	-103.8	-60.1	11.5	7.3	-227.1
TISCO	-72.2	-97.1	83.8	58.3	-60.5	-87.7
JMART	-71.2	-86.6	22.8	43.3	-16.5	-108.2
EA	-70.9	-96.4	-72.3	-127.7	210.6	-156.6
PTT	-70.8	-613.3	-59.7	-134.1	-140.9	-1,018.7
STGT	-63.3	97.1	88.2	-74.8	44.2	91.3
DOHOME	-58.3	65.8	20.8	0.8	59.7	88.8
GULF	-54.5	1.9	-27.4	-140.8	0.7	-220.1
SINGER	-52.1	-19.6	-21.0	10.0	-2.4	-85.2
AOT	-51.3	52.0	-299.3	-148.3	-14.6	-461.5
SSP	-50.0	50.6	19.0	78.2	1.7	99.6
ASIAN	-47.1	-57.2	220.3	-3.2	0.6	113.4
COTTO	-42.6	72.4	-25.6	12.9	5.2	22.4
VIBHA	-37.4	-9.3	7.2	-4.0	52.2	8.8
DTAC	-36.6	-131.6	1.7	-71.2	-8.0	-245.7
MINT	-36.0	-111.2	-80.4	-91.8	118.4	-201.1
ACE	-35.5	-120.5	38.4	-21.6	-25.6	-164.7

MONTH TO DATE (Bt m) ยอดซื้อขายสุทธิเดือน กรกฎาคม 64		
1 - 9 Jul 21		
TOTAL NET BUY	TOTAL NET SELL	
BBL	1,411.8	KBANK -2,200.5
CBG	964.6	BANPU -1,870.8
KTC	924.9	PTT -1,152.7
IVL	818.7	CPALL -1,151.0
SAWAD	411.9	CPF -1,068.5
CHG	395.8	KCE -1,052.2
TTA	388.2	AOT -887.0
BTS	369.3	PTTEP -810.8
GPSC	332.1	TU -803.4
TOP	296.7	SCB -711.7
DOHOME	296.0	SCC -696.5
GLOBAL	277.0	ADVANC -492.4
OR	216.5	SCGP -343.5
SPRC	198.2	MINT -332.1
EPG	192.1	TTB -296.4
HANA	184.8	INTUCH -281.1
RCL	179.1	COM7 -261.7
SIRI	176.6	GULF -259.1
PTG	169.7	DTAC -235.0
KTB	167.3	EGCO -201.3
PTTGC	159.0	KKP -186.9
SSP	159.0	CRC -185.0
OSP	155.4	ACE -177.1
STARK	136.7	CPN -148.3
ASIAN	128.0	BAM -146.1
KGI	126.2	VGI -141.1
ASP	125.3	SPALI -133.8
WHA	114.7	TRUE -132.2
RS	113.7	BEC -125.8
BCH	110.0	MAJOR -121.6

YEAR TO DATE Y2021 (Bt m) ยอดซื้อขายสุทธิปี 2564			
4 Jan 21 - 9 Jul 21			
TOTAL NET BUY		TOTAL NET SELL	
1 KBANK	11,275.0	INTUCH	-3,747.4
2 PTTEP	10,003.7	CPN	-3,009.0
3 OR	7,725.0	BEM	-2,643.4
4 SCGP	5,054.6	GPSC	-2,335.8
5 SCC	4,731.5	ADVANC	-2,207.5
6 CBG	4,630.8	CPF	-2,048.0
7 IVL	4,583.1	KTC	-1,920.9
8 SCB	3,942.5	BDMS	-1,832.8
9 PTT	3,521.4	STA	-1,697.6
10 TOP	3,172.9	HMPRO	-1,596.3
11 STGT	3,169.7	EGCO	-1,407.8
12 KCE	2,250.9	MINT	-1,273.1
13 TTA	1,954.7	TU	-1,262.0
14 PTTGC	1,918.9	BBL	-1,239.1
15 OSP	1,711.1	RATCH	-947.1
16 TIDLO	1,633.9	PRM	-944.9
17 AP	1,595.6	EA	-794.5
18 DELTA	1,417.9	CPALL	-733.1
19 BANPU	1,224.3	JMART	-695.7
20 AOT	1,078.6	DTAC	-692.9
21 IRPC	1,057.2	BLAND	-664.2
22 LH	1,054.1	SAWAD	-635.1
23 TISCO	1,036.1	SINGER	-612.5
24 GULF	935.3	TTB	-593.1
25 CHG	890.0	BGRIM	-577.3
26 BJC	883.4	TASCO	-569.5
27 WHA	861.5	TQM	-504.1
28 AEONTS	826.8	TCAP	-374.3
29 TOA	787.8	BCPG	-373.3
30 KTB	690.1	GFPT	-372.2

Total Net BUY/SELL Y2020 ยอดซื้อขายสุทธิปี 2563			
Value (Btm) : มูลค่า (ล้านบาท)			
TOTAL NET BUY		TOTAL NET SELL	
1 SCC	9,289	RATCH	-4,758
2 KBANK	7,582	KTB	-4,477
3 STGT	4,937	EGCO	-4,216
4 CRC	4,591	PTT	-4,104
5 SCB	4,512	BBL	-3,233
6 TU	4,070	ADVANC	-2,738
7 CPN	4,043	LH	-2,479
8 DELTA	4,042	TCAP	-2,361
9 KTC	4,040	INTUCH	-1,972
10 AOT	3,931	CBG	-1,924
11 BDMS	3,701	BJC	-1,552
12 BGRIM	3,635	CPF	-1,365
13 PTTGC	3,482	KKP	-923
14 STA	3,404	TRUE	-910
15 AWC	3,356	TOP	-849
16 CPALL	3,215	TMB	-813
17 TISCO	2,929	PTG	-709
18 BAM	2,563	ROBINS	-649
19 VGI	2,297	BANPU	-500
20 OSP	2,143	STEC	-439
21 EA	1,938	MAJOR	-411
22 HMPRO	1,502	COM7	-370
23 KCE	1,456	GLOBAL	-369
24 SCGP	1,365	IRPC	-357
25 GPSC	1,313	RBF	-350
26 AP	1,219	TOA	-339
27 PTL	953	TTW	-326
28 MEGA	929	JAS	-304
29 IVL	819	TASCO	-268
30 PRM	777	MINT	-265

แบบรายงานการเปลี่ยนแปลงการถือหลักทรัพย์และสัญญาซื้อขายล่วงหน้าของผู้บริหาร (แบบ 59)

ชื่อบริษัท	ชื่อผู้บริหาร	วิธีการได้มา/ จำนวน	จำนวน (หุ้น)	ราคา (บาท)	มูลค่า (บาท)	ประเภท หลักทรัพย์	วันที่ได้มา/ จำนวน
ADB	นางสาว สิริสุดา สุจิระยามุขิกัญ	ซื้อ	100,000.00	2.22	222,000.00	หุ้นสามัญ	8/7/2564
ADB	นาย จิน กุ้ย จาง	ซื้อ	700,000.00	2.32	1,624,000.00	หุ้นสามัญ	8/7/2564
ADB	นาย จิรววัฒน์ อัครานุพรพงษ์	ขาย	165,000.00	2.50	412,500.00	หุ้นสามัญ	1/7/2564
ADB	นาย จิรววัฒน์ อัครานุพรพงษ์	ซื้อ	175,000.00	2.32	406,000.00	หุ้นสามัญ	8/7/2564
AIMRT	นาย จรัสฤทธิ์ อรรถเวทย์วรคุณิ	ซื้อ	500.00	12.10	6,050.00	หน่วยทรัสต์	7/7/2564
AIMRT	นาย จรัสฤทธิ์ อรรถเวทย์วรคุณิ	ซื้อ	2,500.00	12.06	30,150.00	หน่วยทรัสต์	8/7/2564
AIMRT	นาย ธนาเดช โสภาสยามนท์	ซื้อ	200.00	12.10	2,420.00	หน่วยทรัสต์	8/7/2564
ALLY	นาย กวินทร์ เอี่ยมสกุลรัตน์	ซื้อ	32,000.00	6.55	209,600.00	หน่วยทรัสต์	8/7/2564
AOT	นาย มนต์รี มงคลดาว	ซื้อ	10,000.00	50.08	500,800.00	หุ้นสามัญ	8/7/2564
AS	นาย กิตติพงษ์ พงกษอรุณ	ขาย	30,000.00	14.90	447,000.00	หุ้นสามัญ	8/7/2564
ASW	นาย กรมเชษฐ วิพันธ์พงษ์	ซื้อ	389,000.00	8.95	3,481,550.00	หุ้นสามัญ	8/7/2564
ASW	นาย กรมเชษฐ วิพันธ์พงษ์	ซื้อ	200,000.00	8.93	1,786,000.00	หุ้นสามัญ	8/7/2564
ASW	นาย ปิฎญา นันทกิจตะกูร	ซื้อ	300,000.00	8.95	2,685,000.00	หุ้นสามัญ	8/7/2564
BANPU	นาย ชรินทร์ วงศ์สกุลกิจ	ซื้อ	1,000,000.00	12.95	12,950,000.00	หุ้นสามัญ	8/7/2564
CCET	นาย ชื่อ หอง เส้น	ขาย	500,000.00	3.48	1,740,000.00	หุ้นสามัญ	7/7/2564
CHAYO	นาง พิมพ์ ปัทมสิงห์ ณ อยุธยา	ซื้อ	50,000.00	14.10	705,000.00	หุ้นสามัญ	7/7/2564
CHAYO	นาง พิมพ์ ปัทมสิงห์ ณ อยุธยา	ซื้อ	100,000.00	13.90	1,390,000.00	หุ้นสามัญ	8/7/2564
CHG	นาย ยรรยง อมรพิทักษ์กุล	ขาย	500,000.00	4.22	2,110,000.00	หุ้นสามัญ	7/7/2564
CMR	นาย วรพันธ์ อุ่นจักร	ขาย	300,000.00	3.25	975,000.00	หุ้นสามัญ	8/7/2564
CPN	นาย กอบชัย จิราธิวัฒน์	ซื้อ	20,000.00	52.00	1,040,000.00	หุ้นสามัญ	30/6/2564
EKH	นาย อำนวย เอื้ออารีมิตร	ซื้อ	510,700.00	7.33	3,743,431.00	หุ้นสามัญ	8/7/2564
FORTH	นาย กติญญ ค. วิไลแก้ว	ขาย	50,000.00	13.20	660,000.00	หุ้นสามัญ	6/7/2564
HARN	นาย จัดนพันธ์ มุขศรีวัฒนานนท์	ขาย	151,000.00	3.00	453,000.00	หุ้นสามัญ	7/7/2564
HARN	นาย จัดนพันธ์ มุขศรีวัฒนานนท์	ขาย	30,000.00	2.86	85,800.00	หุ้นสามัญ	8/7/2564
HTC	นาง ปริยา จิระพันธุ์	ซื้อ	9,700.00	35.50	344,350.00	หุ้นสามัญ	8/7/2564
JMART	นาย พิศิษฐ์ ดัชนีวารมย์	ขาย	40,000.00	34.88	1,395,200.00	หุ้นสามัญ	8/7/2564
JR	นาย จรัญ วิวัฒน์เจษฎากุล	ซื้อ	130,000.00	7.53	978,900.00	หุ้นสามัญ	8/7/2564
KUMMEL	ร้อยเอก วีระเชษฐ ชัมเงิน	ขาย	80,000.00	5.40	432,000.00	หุ้นสามัญ	7/7/2564
L&E	นาย อนุรพ ชื่อยิ่งกาญจน์	ซื้อ	600.00	2.02	1,212.00	หุ้นสามัญ	7/7/2564
LANNA	นาย วีชรชัย นาชัยเลิศ	ซื้อ	40,000.00	15.50	620,000.00	หุ้นสามัญ	8/7/2564
MBK	นาง ชรินทร์พร ปรีดีพร้อมพันธุ์	ซื้อ	10,000.00	12.90	129,000.00	หุ้นสามัญ	8/7/2564
PJW	นาย เสกสรรค์ สิ้นบันลือกุล	ซื้อ	200.00	4.78	956.00	หุ้นสามัญ	21/6/2564
PJW	นาย เสกสรรค์ สิ้นบันลือกุล	ซื้อ	2,000.00	5.60	11,200.00	หุ้นสามัญ	25/6/2564
PJW	นาย เสกสรรค์ สิ้นบันลือกุล	ซื้อ	4,000.00	5.55	22,200.00	หุ้นสามัญ	25/6/2564
PJW	นาย เสกสรรค์ สิ้นบันลือกุล	ขาย	7,000.00	5.75	40,250.00	หุ้นสามัญ	29/6/2564
PJW	นาย เสกสรรค์ สิ้นบันลือกุล	ซื้อ	6,000.00	5.35	32,100.00	หุ้นสามัญ	29/6/2564
PJW	นาย เสกสรรค์ สิ้นบันลือกุล	ซื้อ	300.00	4.86	1,458.00	หุ้นสามัญ	1/7/2564
PLANET	นาย ประพัฒน์ วัชรเลิศกานต์	ซื้อ	100,000.00	2.76	276,000.00	หุ้นสามัญ	8/7/2564
PPS	ดีเอกเตอร์ พงศ์ธร ธาราไชย	ขาย	2,000,000.00	0.62	1,240,000.00	หุ้นสามัญ	5/7/2564
PROUD	นาย ภูมิพัฒน์ สيناเจริญ	ซื้อ	47,600.00	1.03	49,028.00	หุ้นสามัญ	6/7/2564
PROUD	นาย ภูมิพัฒน์ สيناเจริญ	ซื้อ	107,600.00	1.03	110,828.00	หุ้นสามัญ	7/7/2564
PROUD	นาย ภูมิพัฒน์ สيناเจริญ	ซื้อ	483,200.00	0.99	478,368.00	หุ้นสามัญ	8/7/2564
PSH	นาย อุดมศักดิ์ แย้มมุ่น	ซื้อ	10,000.00	13.00	130,000.00	หุ้นสามัญ	8/7/2564
PTG	นาย วุฒิชัย ดวงรัตน์	ซื้อ	10,000.00	17.10	171,000.00	หุ้นสามัญ	8/7/2564
S	นาย สาทิต สืบสุข	ซื้อ	20,000.00	1.97	39,400.00	หุ้นสามัญ	9/7/2564
S11	นาง พรรณา ไทเจริญวงศ์	ซื้อ	3,328.00	7.05	23,462.40	หุ้นสามัญ	1/7/2564
SABUY	นาย ชูเกียรติ รุจนพรพิง	ซื้อ	276,500.00	9.38	2,593,570.00	หุ้นสามัญ	9/7/2564
SABUY	นาย ศรันธย์ สุภัคศรีธณย์	ซื้อ	40,000.00	6.85	274,000.00	ใบสำคัญแสดงสิทธิที่จะซื้อหุ้น	8/7/2564
SKN	นาง กิตติยา นิบลอร์	ซื้อ	19,500.00	5.12	99,840.00	หุ้นสามัญ	8/7/2564
SKN	นาง กิตติยา นิบลอร์	ซื้อ	5,300.00	5.20	27,560.00	หุ้นสามัญ	8/7/2564
SMT	นาย นัทธพงศ์ ไชยกุล	ซื้อ	780,000.00	6.56	5,116,800.00	หุ้นสามัญ	8/7/2564

แบบรายงานการเปลี่ยนแปลงการถือหลักทรัพย์และสัญญาซื้อขายล่วงหน้าของผู้บริหาร (แบบ 59) (ต่อ)

ชื่อบริษัท	ชื่อผู้บริหาร	วิธีการได้มา/ จำหน่าย	จำนวน (หุ้น)	ราคา (บาท)	มูลค่า (บาท)	ประเภท หลักทรัพย์	วันที่ได้มา/ จำหน่าย
STGT	นาย วยวุฒิ ดินเจริญกุล	ขาย	2,200.00	41.28	90,816.00	หุ้นสามัญ	7/7/2564
SUSCO	นาย มงคล สิมะโรจน์	ซื้อ	300,000.00	3.14	942,000.00	หุ้นสามัญ	8/7/2564
ใบแสดงสิทธิในผลประโยชน์ที่เกิดจากหลักทรัพย์อ้างอิงไทย							
TASCO	นาย เข็ญี เดอเฟรน	ซื้อ	10,000.00	18.80	188,000.00	(NVDR)อ้างอิง หุ้นสามัญ	8/7/2564
TC	นาย กัมพล วัชรนิมิต	ขาย	200,000.00	6.15	1,230,000.00	หุ้นสามัญ	7/7/2564
TMT	นาย คนสิน อรสารสมบัติ	ซื้อ	40,000.00	9.98	399,200.00	หุ้นสามัญ	8/7/2564
TMT	นาย ไพศาล อรสารสมบัติ	ซื้อ	1,750,200.00	9.91	17,344,482.00	หุ้นสามัญ	8/7/2564
TSSTE	นาย ประภาส ชูติมาวรรณธ์	ซื้อ	20,100.00	6.97	140,097.00	หุ้นสามัญ	8/7/2564
TU	นาย เสง นิรุติยานนท์	ขาย	100,000.00	20.70	2,070,000.00	หุ้นสามัญ	8/7/2564

ที่มา : ศูนย์สารสนเทศตลาดทุน สำนักงานคณะกรรมการ ก.ล.ด.

แบบรายงานการได้มาหรือจำหน่ายหลักทรัพย์ของกิจการ (246-2)

ชื่อบริษัท	ชื่อผู้ได้มา/ จำหน่าย	Sell/Buy	ประเภท หลักทรัพย์	%ได้มา/ จำหน่าย	%หลังได้มา/ จำหน่าย	วันที่ได้มา/ จำหน่าย	หมายเหตุ
DIMET	บริษัท ที.เอส.เอส. อินเตอร์อินดัสทรี จำกัด	ได้มา	หุ้น	17.3361	24.9989	8/7/2564	
PK	ธนาคารกรุงเทพ จำกัด (มหาชน)	จำหน่าย	หุ้น	25.2267	24.977	8/7/2564	
TTCL	SOJITZ CORPORATION	จำหน่าย	หุ้น	5.0324	4.7412	8/7/2564	

ที่มา : ศูนย์สารสนเทศตลาดทุน สำนักงานคณะกรรมการ ก.ล.ด.

Short Sales

Stock	% Short Sale Volume Comparing with Main Board	Average Price (Bt)	Volume (shares)	Value (Mil. B)
TU-R	17.36	21.74	13,854,200	301,140,640
PTT	13.65	37.47	7,873,700	295,041,775
BDMS-R	18.21	23.92	10,314,000	246,711,770
KCE-R	12.04	73.13	1,999,000	146,189,400
CPALL-R	9.36	60.22	2,339,500	140,890,100
CPALL	8.54	60.12	2,136,800	128,469,550
GPSC-R	18.26	72.73	1,762,000	128,143,750
KBANK	4.07	112.81	1,027,400	115,905,300
BEM-R	14.42	7.91	14,418,400	114,049,480
CPF	6.74	25.68	4,396,700	112,892,700
HANA-R	12.53	70.47	1,594,400	112,363,625
GPSC	15.07	72.79	1,452,800	105,747,200
BBL	5.01	103.67	946,000	98,069,900
BDMS	6.79	24.01	3,830,700	91,990,310
EA-R	19.34	59.23	1,508,200	89,333,875
TISCO-R	14.82	89.43	976,800	87,354,825
AOT	5.97	60.17	1,449,300	87,204,675
SCB-R	3.97	92.15	882,300	81,305,800
COM7-R	6.70	66.69	1,187,900	79,224,175
HMPRO-R	15.67	13.94	5,219,700	72,771,630
PTTEP-R	6.11	113.58	631,400	71,714,800
KTB	21.39	10.04	7,093,900	71,246,935
PTTEP	6.02	113.66	621,000	70,585,950
EGCO-R	23.67	169.60	379,600	64,379,900
SAWAD-R	6.65	67.88	900,100	61,101,000
BTS	6.57	8.78	6,840,700	60,078,170
CHG-R	4.72	4.30	13,737,600	59,033,948
AOT-R	3.99	60.31	966,800	58,310,250
BANPU	5.47	13.14	4,417,500	58,066,440
COM7	4.91	66.72	869,400	58,006,075
TTB	6.85	1.01	57,317,500	57,683,596
GUNKUL-R	2.15	4.71	12,037,900	56,721,480
PTT-R	2.60	37.63	1,495,500	56,270,550
TU	3.15	21.64	2,527,500	54,699,740
SCGP-R	5.41	61.75	870,800	53,768,875
CPF-R	3.19	25.72	2,077,600	53,425,800
IVL	6.93	39.31	1,336,400	52,538,850
STGT-R	15.20	39.81	1,280,500	50,971,775
BEM	6.09	7.88	6,116,600	48,175,235
CPN-R	10.92	50.22	921,900	46,300,800
KTC	4.72	65.63	690,900	45,340,550
GUNKUL	1.71	4.69	9,605,400	45,086,932
STA-R	9.76	39.14	1,151,900	45,080,500
CBG	5.31	147.68	301,300	44,497,350
BCH-R	8.44	24.93	1,771,200	44,148,520
MINT-R	8.10	29.11	1,466,900	42,705,850
DELTA-R	5.07	582.20	73,300	42,675,200
IVL-R	5.48	39.34	1,055,500	41,518,950
IRPC	7.31	3.68	11,090,700	40,850,262
BANPU-R	3.77	13.19	3,035,200	40,042,100
MINT	7.47	29.17	1,349,600	39,367,425
PTTGC-R	4.63	58.51	669,000	39,140,075
STA	8.40	39.03	993,900	38,787,475
ADVANC-R	4.86	169.92	210,400	35,750,500
OSP-R	9.99	37.50	935,400	35,077,950
GULF	10.77	33.16	1,017,400	33,732,925
SCC	5.73	418.99	79,200	33,183,800
HMPRO	7.09	13.92	2,366,900	32,947,180
SCB	1.60	92.18	356,700	32,881,350
DTAC	9.28	29.41	1,100,400	32,366,000

Source: SET



July 2021

Monday	Tuesday	Wednesday	Thursday	Friday
			1	2
			<ul style="list-style-type: none"> ■ CHO ลูกหุ้นเข้า 6,371,047 หุ้น ■ JCK ลูกหุ้นเข้า 16,260,000 หุ้น ■ JCKH ลูกหุ้นเข้า 16,760,900 หุ้น ■ SSP-W1 เข้าซื้อขายเป็นวันแรก (101.4mn sh 1:1 @ Bt12.00) ■ SSP-W2 เข้าซื้อขายเป็นวันแรก (253.5mn sh 1:1 @ Bt20.00) ■ SECURE เข้าซื้อขายเป็นวันแรก (102.7mn sh @ Bt16.00) ตลาด MAI 	<ul style="list-style-type: none"> ■ PK ลูกหุ้นเข้า 106,148,500 หุ้น ■ CHAYO-W2 เข้าซื้อขายเป็นวันแรก (212mn sh 1:1 @ Bt10.25)
5	6	7	8	9
<ul style="list-style-type: none"> ■ ALL ลูกหุ้นเข้า 3,494,060 หุ้น ■ AS ลูกหุ้นเข้า 3,137,000 หุ้น ■ APURE ลูกหุ้นเข้า 11,846 หุ้น ■ SQ ลูกหุ้นเข้า 2,067,350 หุ้น 	<ul style="list-style-type: none"> ■ LHSC XD 0.05 บาท ■ QHPF XD 0.13 บาท ■ IRCP XR 1.4030331:1 @ 0.80 บาท ■ BROOK ลูกหุ้นเข้า 1,365,576,042 หุ้น ■ CHAYO ลูกหุ้นเข้า 105,136,283 หุ้น ■ JCK ลูกหุ้นเข้า 8,000,000 หุ้น ■ NUSA ลูกหุ้นเข้า 200,000,000 หุ้น ■ PPPM ลูกหุ้นเข้า 1,376,132,952 หุ้น 	<ul style="list-style-type: none"> ■ AEC ลูกหุ้นเข้า 39,481,581 หุ้น ■ JMART ลูกหุ้นเข้า 8,536,437 หุ้น ■ JMT ลูกหุ้นเข้า 6,622,362 หุ้น ■ MENA เข้าซื้อขายเป็นวันแรก (734mn sh @ Bt1.20) หมวดยกชนสงและโลจิสติกส์ 	<ul style="list-style-type: none"> ■ YCI XR 5:4 @ 0.72 บาท ■ AMANAH ลูกหุ้นเข้า 3,802,322 หุ้น ■ SAPPE ลูกหุ้นเข้า 1,708,600 หุ้น ■ SIRI ลูกหุ้นเข้า 13,920,000 หุ้น ■ SINGER ลูกหุ้นเข้า 3,374,118 หุ้น ■ BM-W2 เข้าซื้อขายเป็นวันแรก (146.6mn sh 1:1 @ Bt1.00) 	<ul style="list-style-type: none"> ■ BROOK ลูกหุ้นเข้า 34,770,652 หุ้น ■ CGD ลูกหุ้นเข้า 563 หุ้น ■ DOHOME ลูกหุ้นเข้า 695,500 หุ้น ■ TNDT ลูกหุ้นเข้า 4,462,292 หุ้น ■ TTCL ลูกหุ้นเข้า 43 หุ้น ■ XPG ลูกหุ้นเข้า 176,480,402 หุ้น ■ SMT-W3 เข้าซื้อขายเป็นวันแรก (209mn sh 1:1 @ Bt4.00)
12	13	14	15	16
<ul style="list-style-type: none"> ■ STANLY XD 5.50 บาท ■ 7UP ลูกหุ้นเข้า 201,225,400 หุ้น ■ ALL ลูกหุ้นเข้า 6,816,632 หุ้น ■ ITEL ลูกหุ้นเข้า 27,324,213 หุ้น 			<ul style="list-style-type: none"> ■ VGI XD 0.041 บาท ■ JMART XW - ■ PDI XR 1:1 @ 10.00 บาท ■ PDI XW 3:1 	<ul style="list-style-type: none"> ■ AIMIRT XD 0.2205 บาท ■ APEX XR 1:1 @ 0.10 บาท
19	20	21	22	23
	<ul style="list-style-type: none"> ■ IP XR 30:1 @ 20.00 บาท ■ IP XW 1:2 	<ul style="list-style-type: none"> ■ BC XW 5:1 	<ul style="list-style-type: none"> ■ WIIK XR 1.75:1 @ 2.70 บาท 	<ul style="list-style-type: none"> ■ BTS XD 0.16 บาท ■ BTS XW 5:1 ■ BTS XW 10:1 ■ BTS XW 20:1
26	27	28	29	30
วันชดเชยวันอาสาฬหบูชา	<ul style="list-style-type: none"> ■ XPG XR 1:2 @ 0.50 บาท 	วันเฉลิมพระชนมพรรษา พระบาทสมเด็จพระเจ้าอยู่หัว		<ul style="list-style-type: none"> ■ BLAND XD 0.03 บาท ■ KYE XD 25.25 บาท



August 2021

Monday	Tuesday	Wednesday	Thursday	Friday
2	3	4	5	6
	<ul style="list-style-type: none"> EPG XD 0.19 บาท MACO XW 4:1 	<ul style="list-style-type: none"> TMW XD 0.46 บาท 		<ul style="list-style-type: none"> TRUBB XR 5:1 @ 2.20 บาท TRUBB XW 1:1
9	10	11	12	13
<ul style="list-style-type: none"> PTL XD 0.46 บาท 			วันเฉลิมพระชนมพรรษา สมเด็จพระนางเจ้าสิริกิติ์ พระบรมราชินีนาถ พระบรมราชชนนีพันปีหลวง และวันแม่แห่งชาติ	
16	17	18	19	20
<ul style="list-style-type: none"> BANPU XR 4:1 @ 5.00 บาท BANPU XW 1:1 BANPU XW 1:1 BANPU XW 1:1 				
23	24	25	26	27
30	31			