

Today Selections >> HANA, OTO, TNPC


Stock	S	R	Comment
HANA	74.25	78.25	อาจมีงบกำไรที่ลดลง
OTO	6.65	7.45	ปรับโมเดลธุรกิจเข้าสู่ Commercial Technology
TNPC	2.98	3.30	คาดการณ์กำไรที่เพิ่มขึ้นไตรมาส 2Q21 โตต่อออกเดือร์ยังแน่น

Aviation / OPEC+

- **SET:** คาด SET Index เปิดตลาดสัปดาห์นี้ย่อตัวลงจากปัจจัยกดดันเรื่องการ Lockdown ในประเทศที่เข้มข้นมากขึ้นแต่การปรับตัวลงคงไม่มีนัยสำคัญมากนัก เนื่องจากยังไม่ใช่การจำกัดแบบ Full lockdown ใดๆ ก็ดี อาจมีบางกลุ่มได้รับผลกระทบมากขึ้นอย่างเช่นกลุ่ม Aviation ทั้งสายการบินและสนามบิน (รายละเอียดด้านล่าง) ในเชิงกลยุทธ์ ยังคงแนะนำถือครองหุ้นในส่วนที่สะสมไปก่อนหน้านี้ และคงกรอบการแกว่งตัวของดัชนีในช่วงที่เหลือของเดือนนี้ที่ 1530-1590 จุด
- **Theme:** เน้นกลุ่มหุ้นที่อิงกับปัจจัยภายนอกต่อไป ซึ่งหากอ้างอิงจากกลุ่มที่เราแนะนำประจำเดือนนี้ จะได้ว่าหุ้นที่ยังคง Laggard มากที่สุด MTD จะได้แก่ **TFG** และ **XO** สำหรับกลุ่มส่งออก และ **WICE** สำหรับกลุ่ม Logistics นอกจากนี้ ยังมองไปยังหุ้นที่ได้ประโยชน์ทางอ้อมจากสถานการณ์ Covid-19 ที่รุนแรงมากขึ้น ผ่านทั้งจำนวนการตรวจเชื้อและความต้องการการฉีดวัคซีนที่สูงขึ้นต่อเนื่อง อย่างเช่น **IMH** เป็นต้น
- **Aviation:** มองประเด็นการยกระดับ Lockdown ครั้งใหม่จะส่งผลกระทบต่อกลุ่มการบินมากที่สุด อาทิ **AAV, BA, AOT** หลังกพท. ออกประกาศห้าม Commercial flight ทำการบินภายในประเทศ ซึ่งส่งผลให้บางสายการบินต้องระงับแผนการให้บริการเที่ยวบิน Domestic ปัจจุบัน รวมถึงที่วางแผนเอาไว้ในวันที่ 1 สิงหาคมนี้ออกไปอย่างไม่มีกำหนด
- **OPEC+** เป็นอันได้ข้อสรุปสำหรับการประชุมกลุ่ม OPEC+ นัดพิเศษเมื่อวันที่อาทิตย์ที่ผ่านมา โดยมีข้อตกลงสำคัญที่เกิดขึ้นได้แก่
 - 1) ขยายระยะเวลามาตรการลดกำลังการผลิตในภาพรวมออกไปจากเดิมสิ้นสุดเดือนเม.ย.ปี 2022 เป็นเดือนธ.ค.ปี 2022
 - 2) ทอยยคืนกำลังการผลิตราว 4 แสนบาร์เรลต่อวันนับตั้งแต่เดือนส.ค.นี้เป็นต้นไป และคาดว่าจะไปสิ้นสุดลงในเดือนก.ย.ปีหน้า ซึ่งนั่นหมายความว่ากำลังการผลิตของกลุ่ม ณ เวลานั้นจะเพิ่มขึ้นจากปัจจุบันราว 5.8 ล้านบาร์เรลต่อวัน
 - 3) เพื่อความสมานฉันท์ ทางกลุ่มตัดสินใจปรับระดับการผลิตที่เป็น Base line ของบางประเทศขึ้น อาทิซาอุดีอาระเบีย รัสเซีย UAE อิรัก และคูเวต โดยให้มีผลตั้งแต่เดือนพ.ค.ปีหน้า (ดูตารางแนบ)
 - 4) นัดประชุมอีกทีในวันที่ 1 ก.ย.นี้
- **ความเห็นของเรา:** อิงจากมุมมองสัปดาห์ก่อน ประเมินเช่นเดิมว่าการคืนกำลังการผลิตเพียงแค่นี้เดือนละ 4 แสนบาร์เรลต่อวันไม่ใช่ปริมาณที่มากแต่อย่างใด เมื่อเทียบกับอุปสงค์ที่จะเพิ่มขึ้นต่อจากนี้จากกิจกรรมทางเศรษฐกิจที่ฟื้นตัวมากขึ้น ซึ่งจะทำให้ตลาดน้ำมันอยู่ในภาวะ Supply deficit ต่อไป ที่สำคัญการบรรลุข้อตกลงครั้งนี้ย่อมแสดงให้เห็นถึงความสัมพันธ์ที่เหนียวแน่นของสมาชิกในกลุ่ม OPEC+ ซึ่งนั่นหมายความว่าปริมาณอุปทานจะยังคงถูกบริหารจัดการให้อยู่ในระดับจำกัดเช่นนี้ต่อไปเรื่อยๆ ประเมินราคาน้ำมันจะสามารถยืนอยู่ได้ในระดับสูงเกินกว่า 70 เหรียญฯ/บาร์เรลในระยะกลาง ซึ่งนั่นจะเป็นตัวแปรกดดันต่อกลุ่มที่มีต้นทุนเชิงเชื้อเพลิงดังกล่าวต่อไปด้วย ไม่ว่าจะเป็น โรงกลั่น ปิโตรเคมี และเดินเรือ เป็นต้น แต่ในทางกลับกัน ก็จะเป็นปัจจัยบวกต่อหุ้นกลุ่มพลังงานต้นน้ำ รวมถึงเชื้อเพลิงทางเลือกอย่างถ่านหินด้วยเช่นกัน

(อ่านรายละเอียดต่อหน้าหลัง)

แนวรับ 1,564 แนวต้าน 1,577

Market Summary

	Closed	+/-	%Chg
SET	1,574.37	+ 2.36	+ 0.15
SET50	942.35	- 0.20	- 0.02
SET100	2,154.70	+ 1.68	+ 0.08
Mai	510.51	+ 2.20	+ 0.43
Dow Jones	34,687.85	-299.17	-0.86
Nasdaq	14,427.24	-115.89	-0.80
Nikkei	28,003.08	- 276.01	- 0.98
Hang Seng	28,004.68	+ 8.41	+ 0.03
SET Mkt. Cap (Btmn)	18,097.65		
SET Turnover (Btmn)	80,445.35		
PER(x)	29.92		

Stock Top Active

GPSC	GUNKUL	BANPU	RCL	KBANK
------	--------	-------	-----	-------

	1) ENER	2) FOOD	3) TRANS
16 Jul.21	Buy	Sell	Net
Institution	5,602	4,663	939
Proprietary	8,231	8,084	148
Foreign	32,229	31,064	1,165
Local	34,383	36,635	-2,251
1-16 Jul.21	Buy	Sell	Net
Institution	66,295	68,252	-1,957
Proprietary	91,641	90,338	1,304
Foreign	376,523	384,498	-7,975
Local	421,155	412,527	8,629

Commodities	16 Jul.21	15 Jul.21	Chg	%Chg
Bt/US\$	32.79	32.68	+0.11	+0.34
US\$/Yuan	6.478	6.460	+0.02	+0.28
US Bond Yield 10y(%)	1.274	1.319	-0.05	-3.43
Brent Oil (US\$/bbl)	73.59	73.29	+0.30	+0.41
Nymex Oil (US\$/bbl)	71.56	71.65	-0.09	-0.13
Gold Spot (US\$/oz)	1,810.80	1,828.40	-17.60	-0.96
Baltic Dry Index	3,039.00	3,073.00	-34.00	-1.11
Dollar Index (DXYO)	92.70	92.56	+0.13	+0.14

Today's Event

- **DOHOME** ลงหุ้นเข้า 75,500,000 หุ้น


 นัฐชาติ เมฆบาลีน
 CFA, FRM (ID: 31379)
 E-mail: nuttachart@trinitythai.com

บริษัทหลักทรัพย์ ทรินิตี้ จำกัด, 179 อาคารบางกอก ซิตี้ ทาวเวอร์ ชั้น 25-26, 29 ถนนสาทรใต้ เขตสาทร กรุงเทพฯ 10120 โทรศัพท์ 0-2088-9100 โทรสาร 0-2088-9399

รายงานฉบับนี้จัดทำขึ้นโดยข้อมูลเท่าที่ปรากฏและเชื่อว่าเป็นที่น่าเชื่อถือได้แต่ไม่ถือเป็นการยืนยันความถูกต้องและความสมบูรณ์ของข้อมูลนั้นๆ โดยบริษัทหลักทรัพย์ ทรินิตี้ จำกัด ผู้จัดทำขอสงวนสิทธิ์ในการเปลี่ยนแปลงความเห็นหรือประมาณการต่างๆ ที่ปรากฏในรายงานฉบับนี้โดยไม่ต้องแจ้งล่วงหน้า รายงานฉบับนี้มีวัตถุประสงค์เพื่อใช้ประกอบการตัดสินใจของนักลงทุน โดยไม่ได้เป็นการชี้แนะหรือชักชวนให้ นักลงทุนทำการซื้อหรือขายหลักทรัพย์ หรือตราสารทางการเงินใดๆ ที่ปรากฏในรายงาน

Strategy

รูปที่ 1: ระดับการผลิต Base line ใหม่ของกลุ่ม OPEC+ ที่จะมีผลบังคับใช้ตั้งแต่เดือนพ.ค.ปีหน้า

	Reference Production up to end of April 2022	Reference Production effective May 2022
Algeria	1057	1057
Angola	1528	1528
Congo	325	325
Eq.Guinea	127	127
Gabon	187	187
Iraq	4653	4803
Kuwait	2809	2959
Nigeria	1829	1829
Saudi Arabia	11000	11500
UAE	3168	3500
Azerbaijan	718	718
Bahrain	205	205
Brunei	102	102
Kazakhstan	1709	1709
Malaysia	595	595
Mexico*	1753	1753
Oman	883	883
Russia	11000	11500
Sudan	75	75
South Sudan	130	130
OPEC 10	26683	27815
Non-OPEC	17170	17670
OPEC+	43853	45485

Source: OPEC

ณัฐชาติ เมฆมาดิน, CFA, FRM
เลขทะเบียนนักวิเคราะห์: 031379
nuttachart@trinitythai.com

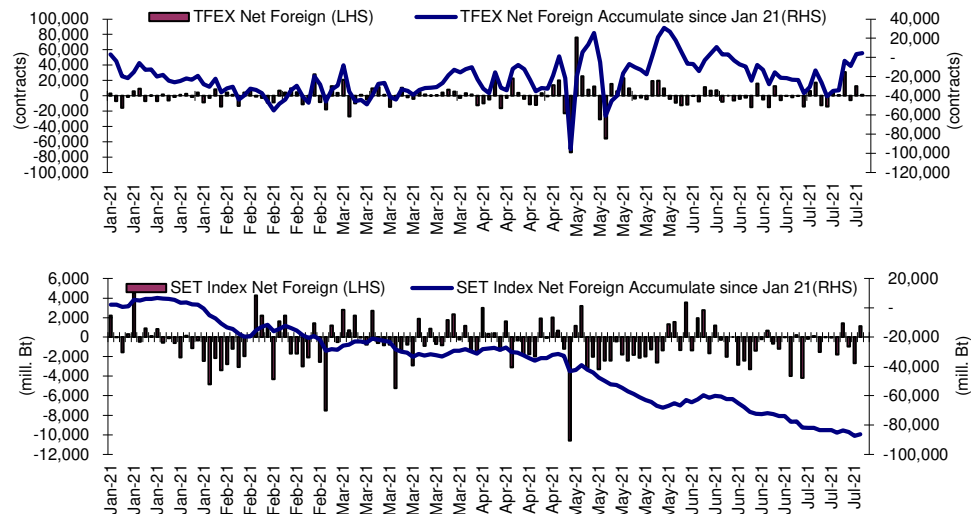
Fund Flow

Foreign Portfolio Investment in Equities (Asia ex. Japan)

	As at	Day	WTD Net	MTD Net	YTD Net
					Unit : US\$ mn
India	15-Jul	51.4	-169.3	-453.7	7,630.4
Indonesia	16-Jul	5.1	130.5	63.8	1,255.6
Malaysia	15-Jul	16.6	-25.7	-130.0	-1,157.6
Philippines	16-Jul	-18.6	-57.7	-169.4	-1,713.2
South Korea	19-Jul	-108.3	-108.3	-1,973.2	-19,009.7
Sri Lanka	16-Jul	-5.6	-12.8	-23.0	-158.1
Taiwan	16-Jul	-860.7	1,783.4	-1,234.2	-14,338.1
Thailand	16-Jul	35.5	-73.5	-246.9	-2,715.6
Vietnam	16-Jul	0.8	94.2	287.1	-1,242.4

Source: Bloomberg

Net Foreign



Indicators to watch

	Last	Previous	% chg	1W Prior	1M Prior	Remark
VIX Index	18.45	17.01	8.5%	14.0%	3.9%	-
Ted Spread	0.09	0.10	-4.9%	6.7%	-14.8%	+
TTF (Thai Trust Fund)	11.27	11.25	0.2%	0.4%	6.1%	+
U.S.Dollar Index	92.70	92.56	0.1%	0.4%	1.4%	-
U.S.Bond Yield	1.27	1.31	-2.7%	-3.0%	-19.3%	-
US Coal Index	7.5	6.87	9.2%	39.9%	58.2%	+
Emerging Asia Index (MXMS)	730.09	735.38	-0.7%	2.0%	-1.6%	-

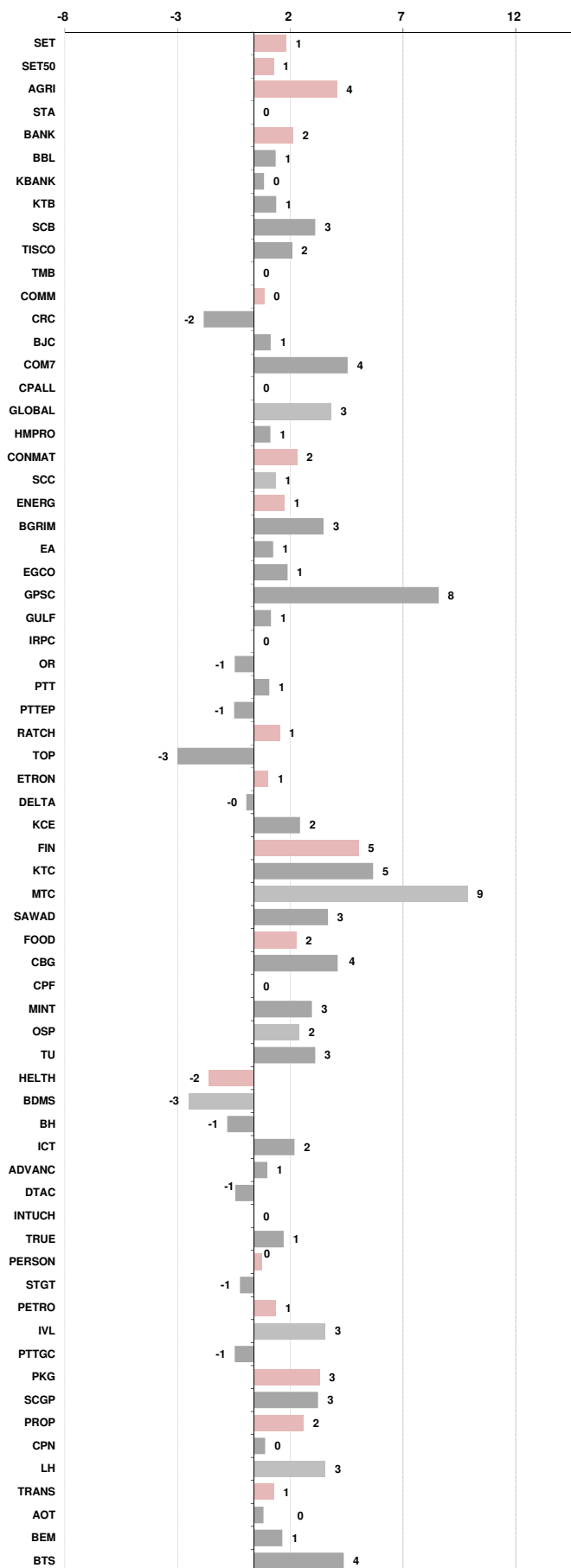
Source: Bloomberg, Aspen

Price performance of Stock in SET50

(for weekly: 16 Jul 2021 - 9 Jul 2021)

Stock	16-Jul-21	%YTD	%-1W	%-1M	%-3M	%-6M	%-12M
SET	1,574.37	9	1	-3	2	4	17
SET50	942.35	4	1	-4	0	-2	7
AGRI	326.41	36	4	0	-3	25	40
STA	39.00	47	0	-3	-17	31	37
BANK	336.37	0	2	-8	-12	-7	17
BBL	106.00	-11	1	-12	-13	-15	-2
KBANK	114.50	1	0	-8	-15	-3	25
KTB	10.30	-7	1	-7	-10	-17	-2
SCB	94.50	8	3	-7	-10	2	27
TISCO	91.00	3	2	2	-7	-3	30
TMB	1.15	6	0	0	-1	-3	13
COMM	36,715.18	9	0	-3	-2	7	2
CRC	32.75	7	-2	-11	-4	7	9
BJC	34.00	-2	1	-6	-8	-9	-12
COM7	69.00	77	4	-1	-5	69	100
CPALL	60.25	3	0	-2	-6	1	-9
GLOBAL	24.20	42	3	11	11	35	44
HMPRO	14.00	2	1	-3	0	1	-8
CONMAT	10,969.66	16	2	0	6	12	14
SCC	424.00	12	1	0	3	9	10
ENERG	22,976.00	1	1	-6	-1	-5	5
BGRIM	41.75	-14	3	-6	-3	-22	-22
EA	59.75	21	1	-4	2	-4	26
EGCO	171.50	-11	1	-5	-2	-10	-31
GPSC	79.25	7	8	6	9	-3	8
GULF	33.50	-2	1	-1	2	-5	-8
IRPC	3.70	-1	0	-8	-7	-1	37
OR	28.75	N/A	-1	-8	-6	N/A	N/A
PTT	37.50	-12	1	-9	-6	-13	-2
PTTEP	112.00	14	-1	-7	-3	1	20
RATCH	44.50	-16	1	-15	-11	-14	-30
TOP	49.75	-4	-3	-14	-11	-16	17
ETRON	7,995.17	29	1	10	47	8	411
DELTA	586.00	21	0	10	58	1	651
KCE	75.00	81	2	9	23	48	197
FIN	5,607.72	17	5	-1	-2	6	52
KTC	69.75	17	5	5	-8	-11	120
MTC	63.50	8	9	5	-3	-2	20
SAWAD	71.00	8	3	-2	-14	4	37
FOOD	14,195.27	19	2	2	7	13	16
CBG	154.00	34	4	14	25	26	36
CPF	26.25	-2	0	-4	-11	-8	-22
MINT	30.00	17	3	-9	-1	19	61
OSP	38.25	8	2	3	13	9	-6
TU	22.70	67	3	23	55	54	63
HEALTH	5,644.24	20	-2	5	10	17	19
BDMS	23.30	12	-3	1	6	9	6
BH	125.00	4	-1	-7	-9	1	7
ICT	143.83	6	2	-1	4	3	1
ADVANC	170.50	-3	1	-2	1	-5	-9
DTAC	29.75	-11	-1	-7	-6	-15	-25
INTUCH	64.50	15	0	-1	10	11	13
TRUE	3.08	-10	1	-8	-6	-10	-10
PERSON	276.45	5	0	-3	-7	7	1
STGT	39.50	8	-1	-2	-9	7	-2
PETRO	1,081.38	6	1	-4	-7	3	37
IVL	40.75	10	3	-6	-11	12	50
PTTGC	58.00	-1	-1	-4	-7	-7	23
PKG	6,183.76	42	3	7	24	30	59
SCGP	63.50	53	3	9	30	38	N/A
PROP	219.90	7	2	-7	-2	3	13
CPN	51.00	7	0	-7	-3	5	4
LH	8.15	3	3	-4	-2	1	8
TRANS	339.63	2	1	-8	-2	2	8
AOT	60.50	-3	0	-10	-8	0	10
BEM	8.05	-3	1	-9	1	-2	-12
BTS	9.15	-2	4	-7	2	-5	-16

1 Week Performance





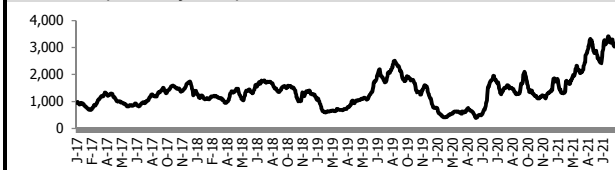
อัตราแลกเปลี่ยนวันนี้* 32.79 Change 0.11

*เปรียบเทียบ Transaction ล่าสุดกับก่อนหน้า (โดยไม่แยกว่าเป็นของ off-shore หรือ on-shore)

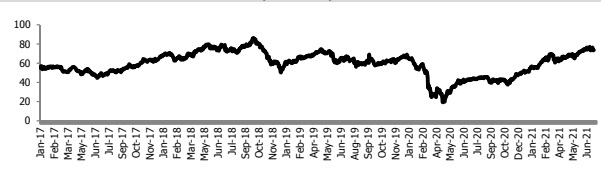
สินค้า	ดัชนีราคา	ปิดล่าสุด	ก่อนหน้า	ราคาปิดล่าสุด	ก่อนหน้า	เปลี่ยน +/-	%	หลักทรัพย์ที่เกี่ยวข้อง	
เรือ <i>ปรับปรุจ</i>	Baltic Dry Index (spot)	16-Jul-21	15-Jul-21	3,039	3,073	-34.00	-1.1%	PSL, TTA	
	BHSI (Handy Size)	16-Jul-21	15-Jul-21	1,669	1,660	+9.00	0.5%		
ยาง	(US Cents/kg)	16-Jul-21	15-Jul-21	187.10	184.90	+2.20	1.2%	STA, TRUBB	
น้ำตาล	(Cent/Pound)	16-Jul-21	15-Jul-21	17.71	17.33	+0.38	2.2%	KSL	
ถั่วเหลือง	(Cent\$/Bushel)	16-Jul-21	15-Jul-21	1,413.25	1,382.25	+31.00	2.2%	TVO	
น้ำมันปาล์ม	(US\$/ton)	16-Jul-21	15-Jul-21	4,137.00	4,173.00	-36.00	-0.9%	CPI, LST, UPOIC, UVAN	
สังกะสี	(US\$/ton)	16-Jul-21	15-Jul-21	2,948.50	2,944.00	+4.50	0.2%	PDI	
ทองคำ	(US\$/oz)	16-Jul-21	15-Jul-21	1,814.50	1,828.40	-13.90	-0.8%	THL (Source:Aspen)	
SPDR Gold Trust	(ton)	16-Jul-21	15-Jul-21	1,028.55	1,034.37	-5.82	-0.6%		
น้ำมันดิบ <i>ทุกวัน</i>	WTI (US\$/barrel)	16-Jul-21	15-Jul-21	71.56	71.65	-0.09	-0.1%	PTT, PTTEP, TOP, PTTGC, BCP	
	Brent (US\$/barrel)	16-Jul-21	15-Jul-21	72.60	73.29	-0.69	-0.9%	(Source:Aspen)	
ค่าการกลั่น <i>ทุกวัน</i>	GRM (US\$/barrel)	16-Jul-21	15-Jul-21	1.28	1.40	-0.12	-8.6%	BCP, IRPC, PTTGC and TOP (Bloomberg)	
น้ำมันทำความร้อน	Heating Oil (cent/gallon)	16-Jul-21	15-Jul-21	176.33	177.01	-0.68	-0.4%	BCP, IRPC, PTTGC and TOP (Bloomberg)	
	Natural Gas(\$/MMBtu)	16-Jul-21	15-Jul-21	3.71	3.62	+0.09	2.5%	PTTEP, PTT, BANPU (Bloomberg)	
ปิโตรเคมี	Naphtha (US\$/MT)	16-Jul-21	15-Jul-21	685.50	683.75	+1.75	0.3%	PTTGC, SCC (เป็นต้นทุน)	
	Ethylene (US\$/MT)	9-Jul-21	2-Jul-21	975	955	+20.00	2.1%	PTTGC, SCC, IRPC (Bloomberg)	
	Propylene (US\$/MT)	9-Jul-21	2-Jul-21	985	970	+15.00	1.5%	PTTGC, SCC, IRPC	
เหล็ก US.Mid West	HRC (US\$/ton) รีดร้อน	16-Jul-21	15-Jul-21	1,780.0	1,780.0	+0.00	0.0%	(Source:Bloomberg)	
ถ่านหิน	NEX (US\$/ton)	16-Jul-21	9-Jul-21	147.86	143.34	+4.52	3.2%	BANPU, LANNA, UMS	
อาหาร	ไก่ (บาท/กก.)	30-Jun-21	31-May-21	33	33	+0.00	0.0%	CPF, GFPT (Source: CPF)	
	ทุเรียน <i>ทุกเดือน</i>	ทุ้งVannamei(บาท/กก.)	30-Jun-21	31-May-21	175	175	+0.00	0.0%	CPF, CFRESH, SSF, ASIAN, TU
	ทุเรียน <i>ทุกเดือน</i>	สุกร (บาท/กก.)	30-Jun-21	31-May-21	72	78	-6.00	-7.7%	CPF

กราฟแสดงแนวโน้มราคา

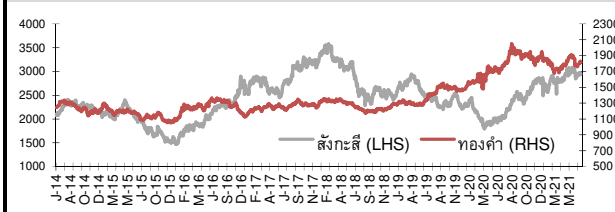
ค่าระวางเรือ (Baltic dry Index)



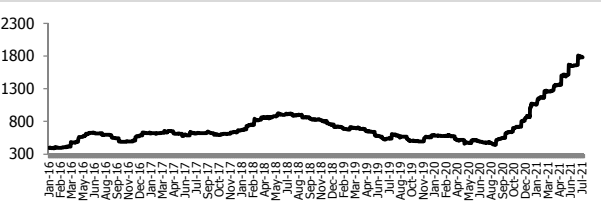
ราคาน้ำมัน Brent Crude Oil (US\$/bbl)



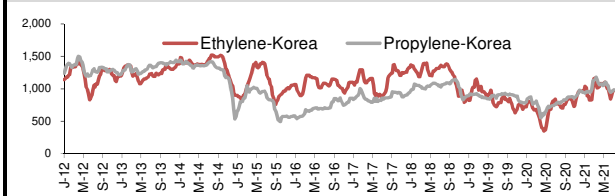
สังกะสี ทองคำ : PDI



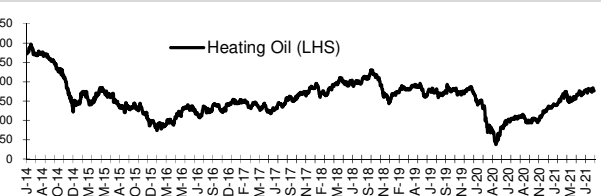
เหล็กรีดร้อน



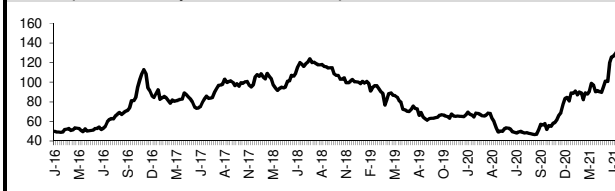
Ethylene-Korea vs Propylene-Korea (US\$/MT)



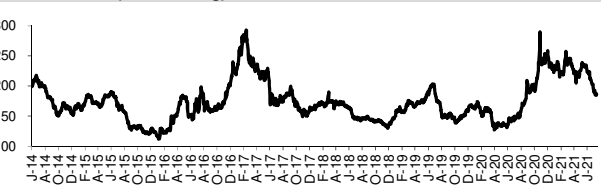
Bunker /Heating Oil Price (USD/ton)



ถ่านหิน (Nexcastle Export Index US\$/ton)



ราคายาง (US Cents/kg)



ที่มา: CPF, BANPU, Bloomberg and Aspen

แบบรายงานการเปลี่ยนแปลงการถือหลักทรัพย์และสัญญาซื้อขายล่วงหน้าของผู้บริหาร (แบบ 59)

ชื่อบริษัท	ชื่อผู้บริหาร	วิธีการได้มา/ จำหน่าย	จำนวน (หุ้น)	ราคา (บาท)	มูลค่า (บาท)	ประเภท หลักทรัพย์	วันที่ได้มา/ จำหน่าย
AIMRT	นาย ธนาเดช โสภาสยามนท์	ซื้อ	20,000.00	12.30	246,000.00	หน่วยทรัสต์	15/7/2564
JCKH	นาย อรรถวุฒิ เตชะอุบล	ซื้อ	182,300.00	0.44	80,212.00	หุ้นสามัญ	14/7/2564
JCKH	นาย อรรถวุฒิ เตชะอุบล	ซื้อ	393,500.00	0.44	173,140.00	หุ้นสามัญ	15/7/2564
KWM	นาย เสริมศักดิ์ วุฒินิธิรักษ์	ซื้อ	300,000.00	3.59	1,077,000.00	ใบสำคัญแสดงสิทธิที่จะซื้อหุ้น	15/7/2564
PRINC	ดีเอกเตอร์ อัจฉรา รัตนพันธุ์ศรี	โอน	2,000,000.00	4.86	9,720,000.00	หุ้นสามัญ	15/7/2564
SUSCO	นาย มงคล สิมะโรจน์	ซื้อ	100,000.00	3.16	316,000.00	หุ้นสามัญ	15/7/2564
TSTE	นาย ประภาส ชุตินิเวศน์	ซื้อ	38,300.00	7.01	268,483.00	หุ้นสามัญ	15/7/2564

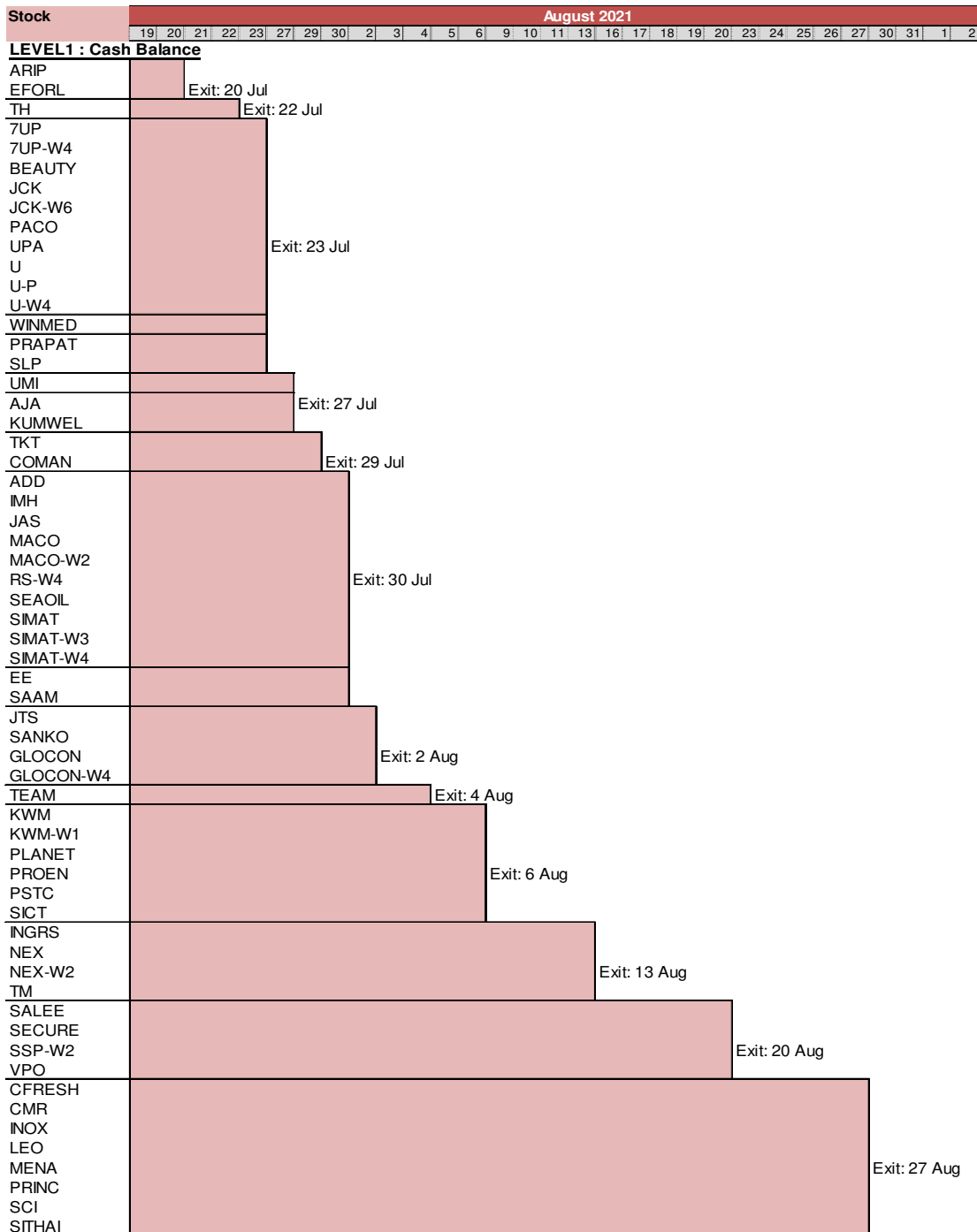
ที่มา : ศูนย์สารสนเทศตลาดทุน สำนักงานคณะกรรมการ ก.ล.ด.

แบบรายงานการได้มาหรือจำหน่ายหลักทรัพย์ของกิจการ (246-2)

ชื่อบริษัท	ชื่อผู้ได้มา/ จำหน่าย	Sell/Buy	ประเภท หลักทรัพย์	%ได้มา/ จำหน่าย	%หลังได้มา/ จำหน่าย	วันที่ได้มา/ จำหน่าย	หมายเหตุ
KWM	นางสาว กรวรรณ วนโกสุม	ได้มา	หลักทรัพย์แปลงสภาพ	1.1905	22.2619	13/7/2564	
KWM	นาย เอกพันธ์ วนโกสุม	จำหน่าย	หลักทรัพย์แปลงสภาพ	21.2659	0.1944	13/7/2564	
XPG	นาย มงคล ประภิตชัยวัฒนา	ได้มา	หุ้น	0	12.669	16/7/2564	

ที่มา : ศูนย์สารสนเทศตลาดทุน สำนักงานคณะกรรมการ ก.ล.ด.

หลักทรัพย์ที่ต้องซื้อขายด้วยบัญชี Cash Balance


LEVEL 2: Excluded from Credit limit and Cash Balance

NCL																								Exit: 23 Jul								
7UP																								Exit: 23 Jul								
7UP-W4																								Exit: 3 Aug								
DIMET																								Exit: 4 Aug								
DIMET-W3																								Exit: 4 Aug								
DIMET-W4																								Exit: 4 Aug								
DELTA																								Exit: 5 Aug								
AEC																								Exit: 5 Aug								
AEC-W6																								Exit: 5 Aug								

LEVEL 3: Prohibit Net Settlement, Excluded from Credit limit and Cash Balance

SABUY																																
SABUY-W1																				Exit: 20 Jul												
MVP																							Exit: 21 Jul									
XPG																								Exit: 22 Jul								
XPG-W4																								Exit: 22 Jul								

Short Sales

Stock	% Short Sale Volume Comparing with Main Board	Average Price (Bt)	Volume (shares)	Value (Mil. B)
DELTA-R	21.78	595.75	411,300	245,030,600
GPSC-R	4.02	80.65	2,947,400	237,704,625
PTT	18.37	37.27	4,678,600	174,386,750
MTC-R	9.88	63.15	2,431,700	153,552,325
TU-R	17.60	22.76	5,377,600	122,398,520
BCH-R	7.85	24.48	4,894,500	119,833,160
HANA-R	11.77	74.53	1,564,800	116,621,825
PTTEP-R	16.77	111.23	1,020,100	113,467,300
KBANK	5.16	115.20	799,400	92,093,600
STGT-R	5.18	37.83	2,351,900	88,981,825
CPF-R	5.67	26.17	3,361,200	87,960,875
KCE-R	14.37	74.33	1,160,600	86,269,550
GPSC	1.41	81.82	1,021,700	83,593,575
BANPU	4.03	13.99	5,687,900	79,563,940
BCH	5.00	24.69	3,088,700	76,255,940
EA-R	9.27	59.43	1,215,300	72,220,975
PTTEP	10.06	111.32	611,200	68,040,500
SAWAD-R	14.34	71.04	885,400	62,895,625
GUNKUL-R	1.10	4.88	12,716,000	62,017,420
BGRIM	7.44	41.84	1,480,900	61,962,225
TISCO-R	14.10	91.30	677,200	61,825,925
BGRIM-R	7.11	41.80	1,417,500	59,248,850
PTTGC-R	5.60	57.28	1,009,700	57,839,300
BDMS-R	8.01	23.10	2,488,400	57,491,110
INTUCH	5.90	64.50	870,900	56,173,050
CHG-R	6.50	4.08	13,249,700	54,097,422
COM7-R	6.70	69.47	771,600	53,604,825
BANPU-R	2.54	13.95	3,590,600	50,071,600
PTTGC	4.72	57.17	852,400	48,734,325
IVL	10.14	40.34	1,165,400	47,007,925
GUNKUL	0.83	4.89	9,584,800	46,894,572
OR	9.91	28.83	1,625,100	46,844,875
AOT	4.63	60.10	775,700	46,618,825
TTB	10.15	1.02	44,978,200	45,877,764
SCC	11.06	424.00	106,500	45,156,000
IRPC-R	7.72	3.70	12,030,200	44,541,556
MTC	2.80	63.38	685,800	43,465,775
EA	5.33	59.44	698,700	41,533,750
CPF	2.64	26.02	1,576,500	41,014,000
OSP-R	16.87	38.32	1,054,100	40,390,050
AOT-R	3.99	60.20	668,200	40,224,425
MINT	14.00	29.56	1,315,200	38,876,950
CPALL-R	9.01	60.11	644,100	38,714,725
TOP	4.50	49.77	775,800	38,607,875
BBL	6.54	106.17	357,800	37,986,750
ADVANC	5.64	170.79	222,200	37,949,450
SCB	4.63	93.89	399,200	37,482,125
BDMS	4.99	23.05	1,554,600	35,829,270
CBG	7.63	153.44	231,500	35,520,400
IRPC	6.03	3.70	9,405,800	34,782,658
TOP-R	3.83	49.87	658,600	32,844,625
OSP	13.63	38.48	847,700	32,617,700
MINT-R	11.66	29.58	1,094,600	32,383,275
COM7	3.85	69.16	445,300	30,794,750
KTB	16.55	10.29	2,948,000	30,349,300
STGT	1.74	37.47	795,800	29,819,425
CPALL	6.94	60.11	495,600	29,789,825
GULF	14.95	33.39	870,300	29,061,450
DTAC	12.45	29.55	921,300	27,221,150
SPALI	15.55	21.27	1,277,400	27,176,040

Source: SET

July 2021

Monday	Tuesday	Wednesday	Thursday	Friday
5	6	7	8	9
<ul style="list-style-type: none"> ■ ALL ลูกหุ้นเข้า 3,494,060 หุ้น ■ AS ลูกหุ้นเข้า 3,137,000 หุ้น ■ APURE ลูกหุ้นเข้า 11,846 หุ้น ■ SQ ลูกหุ้นเข้า 2,067,350 หุ้น 	<ul style="list-style-type: none"> ■ LHSC XD 0.05 บาท ■ QHPF XD 0.13 บาท ■ IRCP XR 1.4030331:1 @ 0.80 บาท ■ BROOK ลูกหุ้นเข้า 1,365,576,042 หุ้น ■ CHAYO ลูกหุ้นเข้า 105,136,283 หุ้น ■ JCK ลูกหุ้นเข้า 8,000,000 หุ้น ■ NUSA ลูกหุ้นเข้า 200,000,000 หุ้น ■ PPPM ลูกหุ้นเข้า 1,376,132,952 หุ้น 	<ul style="list-style-type: none"> ■ AEC ลูกหุ้นเข้า 39,481,581 หุ้น ■ JMART ลูกหุ้นเข้า 8,536,437 หุ้น ■ JMT ลูกหุ้นเข้า 6,622,362 หุ้น ■ MENA เข้าซื้อขายเป็นวันแรก (734mn sh @ Bt1.20) หมวดคนส่งและโลจิสติกส์ 	<ul style="list-style-type: none"> ■ YCI XR 5:4 @ 0.72 บาท ■ AMANAH ลูกหุ้นเข้า 3,802,322 หุ้น ■ SAPPE ลูกหุ้นเข้า 1,708,600 หุ้น ■ SIRI ลูกหุ้นเข้า 13,920,000 หุ้น ■ SINGER ลูกหุ้นเข้า 3,374,118 หุ้น ■ BM-W2 เข้าซื้อขายเป็นวันแรก (146.6mn sh 1:1 @ Bt1.00) 	<ul style="list-style-type: none"> ■ BROOK ลูกหุ้นเข้า 34,770,652 หุ้น ■ CGD ลูกหุ้นเข้า 563 หุ้น ■ DOHOME ลูกหุ้นเข้า 695,500 หุ้น ■ TNDT ลูกหุ้นเข้า 4,462,292 หุ้น ■ TTCL ลูกหุ้นเข้า 43 หุ้น ■ XPG ลูกหุ้นเข้า 176,480,402 หุ้น ■ SMT-W3 เข้าซื้อขายเป็นวันแรก (209mn sh 1:1 @ Bt4.00)
12	13	14	15	16
<ul style="list-style-type: none"> ■ STANLY XD 5.50 บาท ■ 7UP ลูกหุ้นเข้า 201,225,400 หุ้น ■ ALL ลูกหุ้นเข้า 6,816,632 หุ้น ■ ITEL ลูกหุ้นเข้า 27,324,213 หุ้น 	<ul style="list-style-type: none"> ■ B ลูกหุ้นเข้า 430,141 หุ้น ■ CHO ลูกหุ้นเข้า 11,111,111 หุ้น 	<ul style="list-style-type: none"> ■ SENA ลูกหุ้นเข้า 6,984,763 หุ้น 	<ul style="list-style-type: none"> ■ VGI XD 0.041 บาท ■ JMART XW 20.24675:1 ■ PDI XR 1:1 @ 10.00 บาท ■ PDI XW 3:1 ■ TRU ลูกหุ้นเข้า 160,000 หุ้น ■ KWM-W1 เข้าซื้อขายเป็นวันแรก (139.9mn sh 1:1 @ Bt1.50) 	<ul style="list-style-type: none"> ■ AIMIRT XD 0.2205 บาท ■ APEX XR 1:1 @ 0.10 บาท ■ ALL ลูกหุ้นเข้า 6,816,632 หุ้น ■ B52 ลูกหุ้นเข้า 206,720 หุ้น ■ GLOCON ลูกหุ้นเข้า 139,216,888 หุ้น ■ K ลูกหุ้นเข้า 193 หุ้น ■ SCB ลูกหุ้นเข้า 10,100 หุ้น
19	20	21	22	23
<ul style="list-style-type: none"> ■ DOHOME ลูกหุ้นเข้า 75,500,000 หุ้น 	<ul style="list-style-type: none"> ■ IP XR 30:1 @ 20.00 บาท ■ IP XW 1:2 	<ul style="list-style-type: none"> ■ BMSCITH XD 0.30 บาท ■ BC XW 5:1 	<ul style="list-style-type: none"> ■ WIJK XR 1.75:1 @ 2.70 บาท 	<ul style="list-style-type: none"> ■ BTS XD 0.16 บาท ■ LPF XD 0.1793 บาท ■ BTS XW 5:1 ■ BTS XW 10:1 ■ BTS XW 20:1
26	27	28	29	30
วันซดเซยวันอาสาฬหบูชา	<ul style="list-style-type: none"> ■ XPG XR 1:2 @ 0.50 บาท 	วันเฉลิมพระชนมพรรษา พระบาทสมเด็จพระเจ้าอยู่หัว		<ul style="list-style-type: none"> ■ BLAND XD 0.03 บาท ■ KYE XD 25.25 บาท



August 2021

Monday	Tuesday	Wednesday	Thursday	Friday
2	3	4	5	6
	<ul style="list-style-type: none"> ▪ EPG XD 0.19 บาท ▪ MACO XW 4:1 	<ul style="list-style-type: none"> ▪ TMW XD 0.46 บาท 		<ul style="list-style-type: none"> ▪ TRUBB XR 5:1 @ 2.20 บาท TRUBB XW 1:1
9	10	11	12	13
<ul style="list-style-type: none"> ▪ PTL XD 0.46 บาท 			วันเฉลิมพระชนมพรรษา สมเด็จพระนางเจ้าสิริกิติ์ พระบรมราชินีนาถ พระบรมราชชนนีพันปีหลวง และวันแม่แห่งชาติ	
16	17	18	19	20
<ul style="list-style-type: none"> ▪ BANPU XR 4:1 @ 5.00 บาท ▪ BANPU XW 1:1 ▪ BANPU XW 1:1 ▪ BANPU XW 1:1 		<ul style="list-style-type: none"> ▪ SIMAT XW 4.07:1 		
23	24	25	26	27
30	31			