

Today Selections >> AS, GPSC, RPH


Stock	S	R	Comment
AS	13.80	14.90	เล่นเกมแก๊วเครียด Lockdown ต่อยาวอีก 14 วัน
GPSC	78.50	83.50	สตาร์ทโรงงานผลิตแบตเตอรี่ป้อนรถอีวีแห่งแรกในภูมิภาค
RPH	6.30	6.60	ดีลโรงแรมขนาดใหญ่ เครือโฆษะเปิดฮอสพิเทลเพิ่ม รองรับผู้ป่วย กทม.

A growth concern

- SET:** ราคาสินทรัพย์เสี่ยงพร้อมใจปรับตัวลงทั่วโลก หลังนักลงทุนเป็นกังวลกับแนวโน้มการเติบโตของเศรษฐกิจในช่วงถัดไปที่อาจได้ผลกระทบจากการแพร่ระบาดรุนแรงมากขึ้นของไวรัส Covid-19 สะท้อนผ่านจำนวนผู้ป่วยที่รักษาตัวในโรงพยาบาล (Active case) ที่ล่าสุดทำจุดสูงสุดใหม่เป็นที่เรียบร้อย (รูปที่ 1) ถือเป็นสัญญาณบ่งชี้ว่าประสิทธิภาพของวัคซีนที่มีต่อการจัดการไวรัสสายพันธุ์ใหม่ๆอย่าง Delta variant เริ่มที่จะด้อยลงอย่างเห็นได้ชัดในช่วงหลัง
- Rush to safety:** ปัจจัยเหล่านี้ย่อมทำให้กิจกรรมทางเศรษฐกิจต่าง ๆ มีความเสี่ยงที่จะต้องถูกระงับหรือจำกัดมากขึ้น และทำให้คาดการณ์เศรษฐกิจและเงินเฟ้อต่าง ๆ มี Downside risk ที่สูงขึ้น นักลงทุนจึงไม่รีบที่จะโยกเงินเข้าสู่ตราสารหนี้ระยะยาว ณ เวลานี้เพื่อ Lock ผลตอบแทนไว้ก่อน สะท้อนผ่าน bond yield 10 ปีของสหรัฐฯที่ยังคงทำจุดต่ำสุดใหม่อย่างต่อเนื่อง ปัจจัยดังกล่าวยังทำให้ความชัน Yield curve ทำจุดต่ำสุดใหม่ต่อเนื่องด้วยเช่นกัน ซึ่งน่าจะส่งผลให้หุ้นกลุ่ม Growth แข็งแกร่งกว่าตลาดได้ต่อไป (เมื่อคืน NASDAQ -1% ส่วน Dow Jones -2%)
- Thailand:** ในส่วนของการติดเชื้อในบ้านเรานั้นต้องบอกว่ายังรุนแรงต่อเนื่อง จากจำนวนการตรวจเคสที่ไม่ Active เพียงพอ ทั้งนี้ หากอ้างอิงจากข้อมูลของกรมวิทยาศาสตร์การแพทย์ล่าสุด พบว่าจำนวนการตรวจ ณ สัปดาห์สิ้นสุดวันที่ 10 ก.ค. ยังคงทำได้เพียง 7 หมื่นกว่ารายต่อวันเท่านั้น และสิ่งที่น่าเป็นกังวลอย่างมากก็คือ จำนวนการพบ Positive case หรือ detection rate ที่เพิ่มสูงขึ้นอย่างมากมาอยู่ที่ 12% แล้ว ทั้งๆที่เมื่อเดือนก่อนยังอยู่เพียงแค่ 6% เท่านั้น บ่งชี้ถึงเชื้อที่แพร่กระจายเป็นวงกว้างเป็นที่เรียบร้อยแล้ว
- Finding support:** สถานการณ์แบบนี้ย่อมทำให้บรรยากาศการลงทุนในระยะสั้นมีคิริมต่อไป ดูได้ส่วนหนึ่งจากวอลุ่มการซื้อขายวานนี้ที่หดตัวลงเหลือเพียง 6.7 หมื่นล้านบาทเท่านั้น อย่างไรก็ตาม คาดว่าการปรับตัวลงของ SET Index ในวันนี้จะไม่รุนแรงเท่ากับตลาดหุ้นสหรัฐฯเมื่อคืน จากการที่ Foreign holding อยู่ในระดับต่ำแล้วนั่นเอง จึงยังคงกรอบแนวรับดัชนีในช่วงที่เหลือของเดือนนี้ที่ระดับ 1530 จุดตามเดิม ซึ่ง ณ ระดับดังกล่าว จะทำให้ค่า EYG ของ SET พุ่งสูงขึ้นสู่ระดับ +1SD อีกครั้ง จึงสามารถใช้เป็นบริเวณในการเพิ่มน้ำหนักการลงทุนได้
- Theme:** คาดหวังการปรับตัว Outperform ของหุ้นในกลุ่มที่อิงกับปัจจัยภายนอกต่อไป ซึ่งหากอ้างอิงจากกลุ่มที่เราแนะนำประจำเดือนนี้ จะได้ว่าหุ้นที่ยังคง Laggard มากที่สุด MTD จะได้แก่ **XO, TFG, SUN** สำหรับกลุ่มส่งออก และ **WICE** สำหรับกลุ่ม Logistics นอกจากนั้น ยังมองไปยังหุ้นที่ได้ประโยชน์ทางอ้อมจากสถานการณ์ Covid-19 ที่รุนแรงมากขึ้นอย่างเช่น **BCH** และ **IMH** เป็นต้น

Market Summary

	Closed	+/-	%Chg
SET	1,556.01	- 18.36	- 1.17
SET50	930.44	- 11.91	- 1.26
SET100	2,128.90	- 25.80	- 1.20
Mai	507.08	- 3.43	- 0.67
Dow Jones	33,962.04	-725.81	-2.09
Nasdaq	14,274.98	-152.26	-1.06
Nikkei	27,652.74	- 350.34	- 1.25
Hang Seng	27,489.78	- 514.90	- 1.84
SET Mkt. Cap (Btmn)	17,888.55		
SET Turnover (Btmn)	66,729.12		
PER(x)	29.59		

Stock Top Active

GUNKUL	GPSC	PTT	BANPU	AOT
--------	------	-----	-------	-----

1) ENER 2) TRANS 3) BANK

19 Jul.21	Buy	Sell	Net
Institution	3,930	5,086	-1,156
Proprietary	6,312	6,007	305
Foreign	24,991	26,891	-1,900
Local	31,497	28,746	2,751
1-19 Jul.21	Buy	Sell	Net
Institution	70,224	73,338	-3,114
Proprietary	97,953	96,344	1,609
Foreign	401,513	411,389	-9,875
Local	452,653	441,272	11,380

Commodities

	19 Jul.21	16 Jul.21	Chg	%Chg
Bt/US\$	32.85	32.79	+0.06	+0.18
US\$/Yuan	6.489	6.478	+0.01	+0.17
US Bond Yield 10y(%)	1.209	1.220	-0.01	-0.95
Brent Oil (US\$/bbl)	68.62	73.59	-4.97	-6.75
Nymex Oil (US\$/bbl)	66.35	71.56	-5.21	-7.28
Gold Spot (US\$/oz)	1,812.40	1,810.80	+1.60	+0.09
Baltic Dry Index	3,059.00	3,039.00	+20.00	+0.66
Dollar Index (DXYO)	92.83	92.70	+0.13	+0.14

Today's Event

- IP XR** 30:1 @ 20.00 บาท
- IP XW** 1:2
- XPG** ลุกหุ้นเข้า 1,035,338,000 หุ้น
- SNNP** เข้าซื้อขายเป็นวันแรก (960mn sh @ Bt9.20) หมวดอาหารและเครื่องดื่ม
- MVP-W1** เข้าซื้อขายเป็นวันแรก (99.9mn sh 1:1 @ Bt1.20)

(อ่านรายละเอียดต่อหน้าหลัง)

แนวรับ 1,545 แนวต้าน 1,562


 นุตชาติ เมฆมาลี
 CFA, FRM (ID: 31379)
 E-mail: nuttachart@trinitythai.com

บริษัทหลักทรัพย์ ทรินิตี้ จำกัด, 179 อาคารบางกอก ซิตี้ ทาวเวอร์ ชั้น 25-26, 29 ถนนสาทรใต้ เขตสาทร กรุงเทพฯ 10120 โทรศัพท์ 0-2088-9100 โทรสาร 0-2088-9399

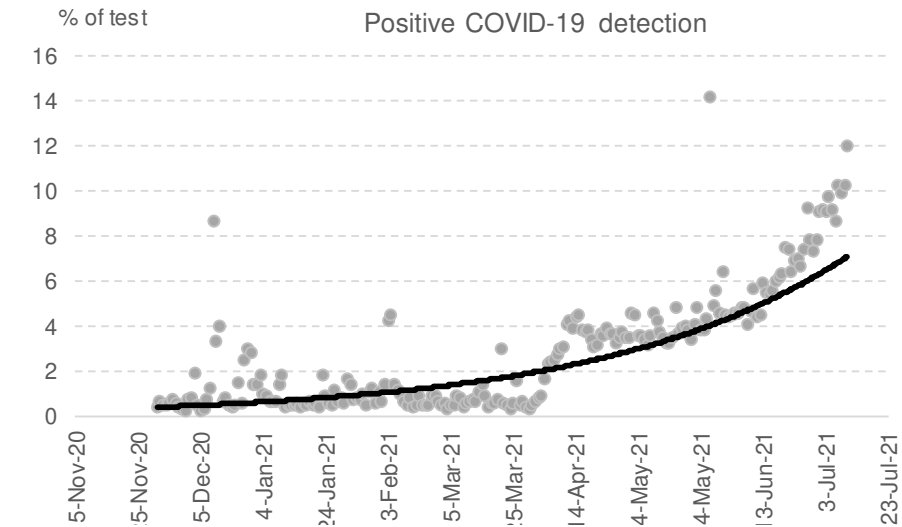
รายงานฉบับนี้จัดทำขึ้นโดยข้อมูลเท่าที่ปรากฏและเชื่อว่าเป็นที่น่าเชื่อถือได้แต่ไม่เป็นการยืนยันความถูกต้องและความสมบูรณ์ของข้อมูลนั้นๆ โดยบริษัทหลักทรัพย์ ทรินิตี้ จำกัด ผู้จัดทำขอสงวนสิทธิ์ในการเปลี่ยนแปลงความเห็นหรือประมาณการต่างๆ ที่ปรากฏในรายงานฉบับนี้โดยไม่ต้องแจ้งล่วงหน้า รายงานฉบับนี้มีวัตถุประสงค์เพื่อใช้ประกอบการตัดสินใจของนักลงทุน โดยไม่ได้เป็นการชี้นำหรือชักชวนให้ นักลงทุนทำการซื้อหรือขายหลักทรัพย์ หรือตราสารทางการเงินใดๆ ที่ปรากฏในรายงาน

Strategy

รูปที่ 1: จำนวนผู้ป่วยทั่วโลกที่รักษาตัวในโรงพยาบาล (Active case)



รูปที่ 2: % การตรวจพบ Covid-19 positive case ในบ้านเรา



ณัฐชาติ เมฆมาติน, CFA, FRM
เลขทะเบียนนักวิเคราะห์:
031379
nuttachart@trinitythai.com

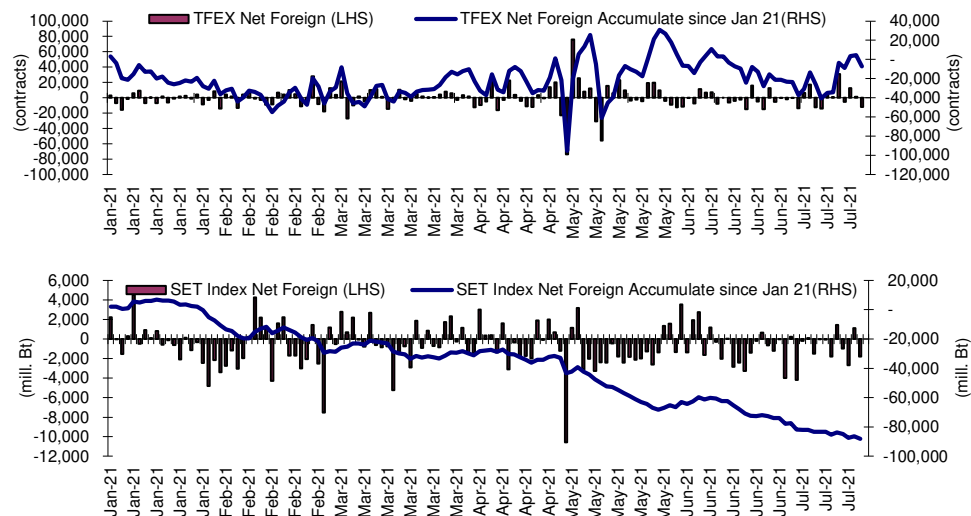
Fund Flow

Foreign Portfolio Investment in Equities (Asia ex. Japan)

	As at	Day	WTD Net	MTD Net	YTD Net
					Unit : US\$ mn
India	16-Jul	-56.8	-226.1	-510.5	7,573.7
Indonesia	17-Jul	18.0	18.0	81.9	1,273.6
Malaysia	16-Jul	1.9	-41.4	-145.7	-1,173.3
Philippines	19-Jul	-7.2	-7.2	-176.6	-1,720.4
South Korea	20-Jul	21.7	-406.5	-2,271.4	-19,307.9
Sri Lanka	19-Jul	-5.1	-5.1	-28.0	-163.1
Taiwan	19-Jul	-1,477.9	-1,477.9	-2,712.1	-15,816.1
Thailand	19-Jul	-58.0	-58.0	-304.8	-2,773.6
Vietnam	19-Jul	3.2	3.2	290.3	-1,239.2

Source: Bloomberg

Net Foreign



Indicators to watch

	Last	Previous	% chg	1W Prior	1M Prior	Remark
VIX Index	22.50	18.45	22.0%	39.1%	8.7%	-
Ted Spread	0.10	0.09	8.3%	13.2%	-8.1%	-
TTF (Thai Trust Fund)	11.27	11.25	0.2%	0.4%	6.1%	+
U.S.Dollar Index	92.83	92.70	0.1%	0.8%	1.0%	-
U.S.Bond Yield	1.21	1.27	-4.9%	-10.5%	-19.4%	-
US Coal Index	7.5	6.87	9.2%	39.9%	58.2%	+
Emerging Asia Index (MXMS)	718.73	730.09	-1.6%	-0.3%	-2.2%	-

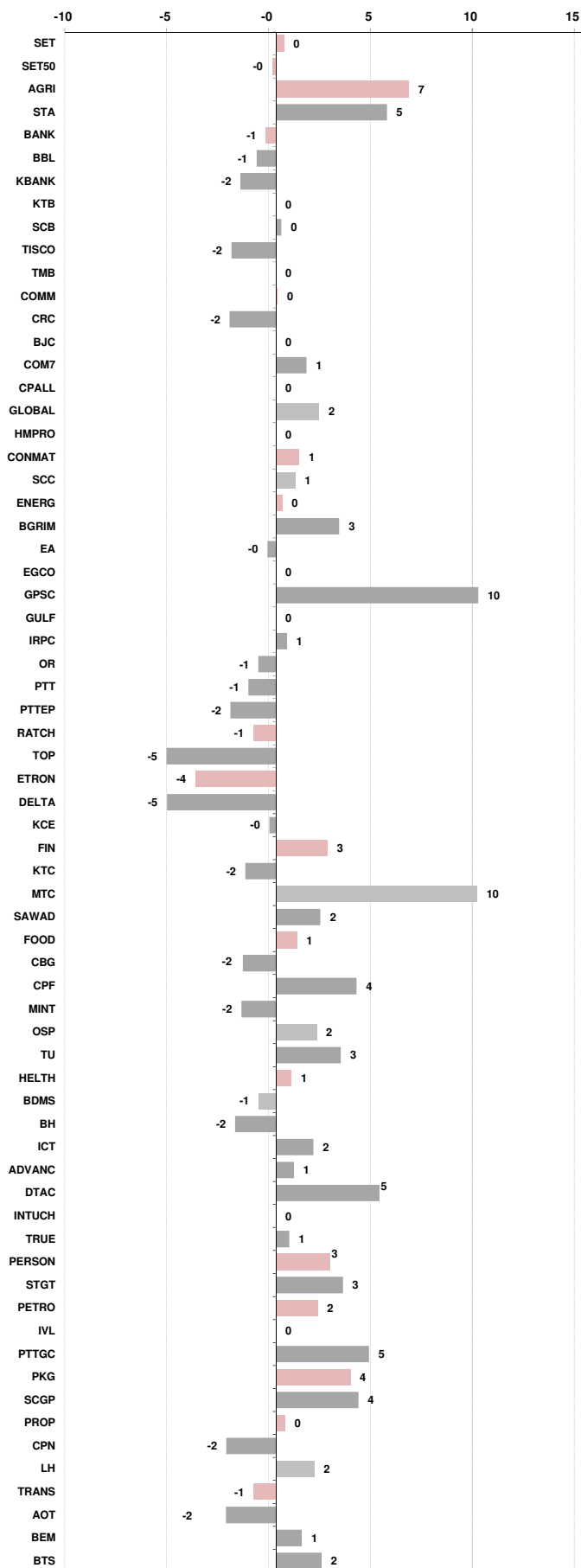
Source: Bloomberg, Aspen

Price performance of Stock in SET50
(for weekly: 19 Jul 2021 - 12 Jul 2021)

1 Week Performance



Stock	19-Jul-21	%YTD	%-1W	%-1M	%-3M	%-6M	%-12M
SET	1,556.01	7	0	-4	-1	2	14
SET50	930.44	2	0	-4	-3	-3	4
AGRI	324.33	35	7	1	-5	20	36
STA	38.75	46	5	-4	-18	23	34
BANK	330.74	-2	-1	-8	-15	-6	16
BBL	105.00	-11	-1	-12	-16	-14	-4
KBANK	112.50	0	-2	-9	-18	-2	25
KTB	10.20	-8	0	-6	-13	-16	-3
SCB	93.25	7	0	-6	-12	2	26
TISCO	89.50	1	-2	-2	-9	-5	27
TMB	1.15	6	0	0	-3	-2	13
COMM	36,492.57	8	0	-3	-4	6	1
CRC	32.25	5	-2	-12	-10	7	8
BJC	33.50	-4	0	-6	-9	-8	-14
COM7	68.00	74	1	-3	-9	52	97
CPALL	60.00	3	0	-2	-7	3	-10
GLOBAL	24.10	42	2	13	5	30	43
HMPRO	13.90	1	0	-5	-3	0	-11
CONMAT	10,935.10	16	1	0	4	11	13
SCC	424.00	12	1	0	2	9	10
ENERG	22,657.17	-1	0	-6	-3	-5	2
BGRIM	41.50	-14	3	-6	-3	-23	-22
EA	59.00	20	0	-5	-3	-7	20
EGCO	170.50	-11	0	-7	-3	-11	-32
GPSC	80.25	9	10	5	9	-4	8
GULF	33.00	-4	0	-5	2	-7	-12
IRPC	3.66	-2	1	-6	-8	-4	37
OR	28.75	N/A	-1	-8	-7	N/A	N/A
PTT	36.50	-14	-1	-9	-8	-11	-6
PTTEP	109.50	11	-2	-7	-5	-3	16
RATCH	44.25	-17	-1	-16	-12	-15	-30
TOP	48.50	-7	-5	-13	-12	-18	13
ETRON	7,785.96	26	-4	5	36	-1	392
DELTA	566.00	16	-5	5	42	-9	626
KCE	76.00	83	0	5	24	52	195
FIN	5,486.05	14	3	-2	-6	3	47
KTC	65.50	10	-2	-2	-14	-15	105
MTC	64.00	8	10	6	-4	-4	19
SAWAD	70.25	7	2	-4	-16	1	33
FOOD	14,072.94	18	1	2	4	10	13
CBG	151.50	32	-2	13	18	15	30
CPF	26.25	-2	4	-3	-12	-10	-23
MINT	29.00	13	-2	-9	-7	14	53
OSP	38.25	8	2	3	9	7	-7
TU	22.70	67	3	23	54	60	64
HEALTH	5,606.66	19	1	4	8	16	17
BDMS	23.00	11	-1	0	5	8	4
BH	122.50	2	-2	-9	-12	-1	4
ICT	144.75	6	2	0	3	4	1
ADVANC	171.50	-3	1	-1	1	-4	-9
DTAC	31.00	-7	5	-2	-2	-9	-23
INTUCH	64.50	15	0	-2	2	12	13
TRUE	3.06	-11	1	-8	-7	-11	-11
PERSON	273.92	4	3	-6	-9	5	-5
STGT	39.25	8	3	-6	-11	4	-3
PETRO	1,053.35	4	2	-4	-10	-3	33
IVL	38.75	5	0	-5	-15	1	44
PTTGC	57.25	-2	5	-3	-9	-10	21
PKG	6,222.78	43	4	10	24	29	61
SCGP	64.25	55	4	14	30	37	N/A
PROP	216.58	5	0	-8	-5	2	11
CPN	50.00	5	-2	-11	-7	4	-1
LH	8.10	2	2	-4	-3	1	7
TRANS	335.28	1	-1	-8	-5	1	6
AOT	59.75	-4	-2	-9	-10	-2	7
BEM	7.95	-4	1	-9	-2	-4	-15
BTS	9.10	-2	2	-7	0	-7	-17





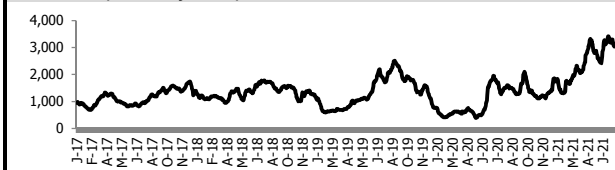
อัตราแลกเปลี่ยนวันนี้* 32.85 Change 0.06

*เปรียบเทียบ Transaction ล่าสุดกับก่อนหน้า (โดยไม่แยกว่าเป็นของ off-shore หรือ on-shore)

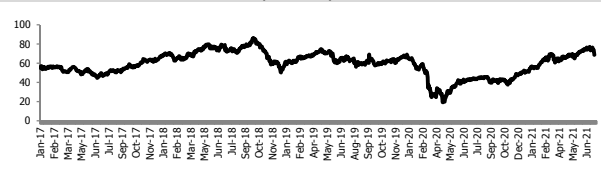
สินค้า	ดัชนีราคา	ปิดล่าสุด	ก่อนหน้า	ราคาปิดล่าสุด	ก่อนหน้า	เปลี่ยน +/-	%	หลักทรัพย์ที่เกี่ยวข้อง	
เรือ <i>ปรับปรุจ</i>	Baltic Dry Index (spot)	19-Jul-21	16-Jul-21	3,059	3,039	+20.00	0.7%	PSL, TTA	
	BHSI (Handy Size)	19-Jul-21	16-Jul-21	1,669	1,669	+0.00	0.0%		
ยาง	(US Cents/kg)	19-Jul-21	16-Jul-21	184.40	187.10	-2.70	-1.4%	STA, TRUBB	
น้ำตาล	(Cent/Pound)	19-Jul-21	16-Jul-21	17.07	17.71	-0.64	-3.6%	KSL	
ถั่วเหลือง	(Cents\$/Bushel)	19-Jul-21	16-Jul-21	1,379.00	1,413.25	-34.25	-2.4%	TVO	
น้ำมันปาล์ม	(US\$/ton)	19-Jul-21	16-Jul-21	4,151.00	4,137.00	+14.00	0.3%	CPI, LST, UPOIC, UVAN	
สังกะสี	(US\$/ton)	19-Jul-21	16-Jul-21	2,980.00	2,948.50	+31.50	1.1%	PDI	
ทองคำ	(US\$/oz)	19-Jul-21	16-Jul-21	1,808.70	1,814.50	-5.80	-0.3%	THL (Source:Aspen)	
SPDR Gold Trust	(ton)	19-Jul-21	16-Jul-21	1,028.55	1,028.55	+0.00	0.0%		
น้ำมันดิบ <i>ทุกวัน</i>	WTI (US\$/barrel)	19-Jul-21	16-Jul-21	66.35	71.56	-5.21	-7.3%	PTT, PTTEP, TOP, PTTGC, BCP	
	Brent (US\$/barrel)	19-Jul-21	16-Jul-21	68.62	72.60	-3.98	-5.5%	(Source:Aspen)	
ค่าการกลั่น <i>ทุกวัน</i>	GRM (US\$/barrel)	19-Jul-21	16-Jul-21	1.13	1.28	-0.15	-11.7%	BCP, IRPC, PTTGC and TOP (Bloomberg)	
น้ำมันทำความร้อน	Heating Oil (cent/gallon)	19-Jul-21	16-Jul-21	163.52	176.33	-12.81	-7.3%	BCP, IRPC, PTTGC and TOP (Bloomberg)	
	Natural Gas(\$/MMBtu)	19-Jul-21	16-Jul-21	3.76	3.71	+0.05	1.3%	PTTEP, PTT, BANPU (Bloomberg)	
ปิโตรเคมี	Naphtha (US\$/MT)	19-Jul-21	16-Jul-21	674.25	685.50	-11.25	-1.6%	PTTGC, SCC (เป็นต้นทุน)	
	Ethylene (US\$/MT)	16-Jul-21	9-Jul-21	985	975	+10.00	1.0%	PTTGC, SCC, IRPC (Bloomberg)	
	Propylene (US\$/MT)	16-Jul-21	9-Jul-21	980	985	-5.00	-0.5%	PTTGC, SCC, IRPC	
เหล็ก US.Mid West	HRC (US\$/ton) รีดร้อน	19-Jul-21	16-Jul-21	1,775.0	1,780.0	-5.00	-0.3%	(Source:Bloomberg)	
ถ่านหิน	NEX (US\$/ton)	16-Jul-21	9-Jul-21	147.86	143.34	+4.52	3.2%	BANPU, LANNA, UMS	
อาหาร	ไก่ (บาท/กก.)	30-Jun-21	31-May-21	33	33	+0.00	0.0%	CPF, GFPT (Source: CPF)	
	ทุเรียน <i>ทุกเดือน</i>	ทุ้งVannamei(บาท/กก.)	30-Jun-21	31-May-21	175	175	+0.00	0.0%	CPF, CFRESH, SSF, ASIAN, TU
	ทุเรียน <i>ทุกเดือน</i>	สุกร (บาท/กก.)	30-Jun-21	31-May-21	72	78	-6.00	-7.7%	CPF

กราฟแสดงแนวโน้มราคา

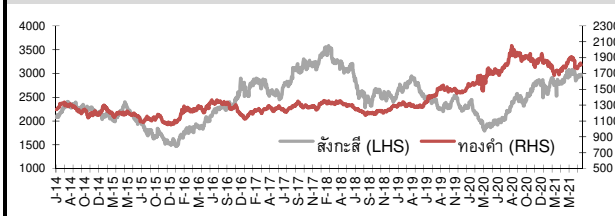
ค่าระวางเรือ (Baltic dry Index)



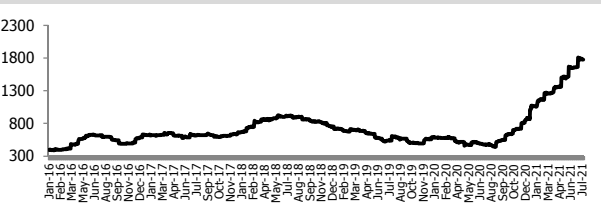
ราคาน้ำมัน Brent Crude Oil (US\$/bbl)



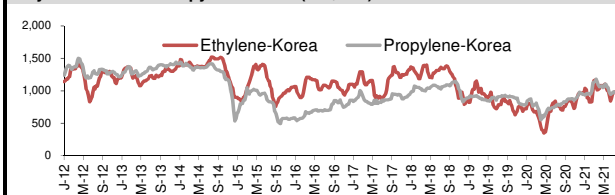
สังกะสี ทองคำ : PDI



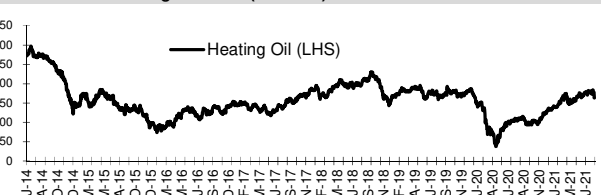
เหล็กรีดร้อน



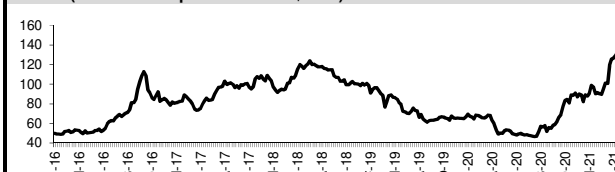
Ethylene-Korea vs Propylene-Korea (US\$/MT)



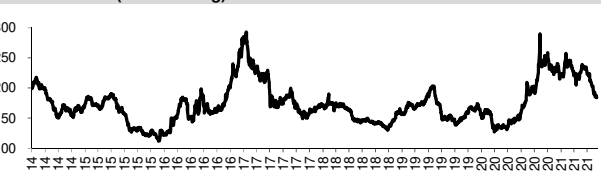
Bunker /Heating Oil Price (USD/ton)



ถ่านหิน (Newcastle Export Index US\$/ton)



ราคาน้ำยาง (US Cents/kg)



ที่มา: CPF, BANPU, Bloomberg and Aspen



NVDR Trading Data by Stock : 20 Jul 2021

Total NVDR Trading (Bt m)	Date 19 Jul 21	Net (Bt M)
26,158.76	Institutions	-1,156.38
% of SET : 19.60%	Proprietary	+305.26
Total SET Trading Value : +66,729.12	Foreign	-1,900.36
	Local Investor	+2,751.49

Net Buy ซื้อสุทธิ						
Value (Btm) : มูลค่า (ล้านบาท)						
STOCK	19 Jul	16 Jul	15 Jul	14 Jul	13 Jul	Total 5 Days
1 TOP	343.9	278.8	81.2	38.4	-208.6	533.5
2 KCE	303.2	-32.9	-150.8	-55.6	-543.2	-479.3
3 SCB	265.5	364.2	-46.0	33.6	-155.0	462.2
4 CBG	252.0	-5.8	-36.8	253.0	-378.0	84.4
5 ADVANC	157.8	-21.0	-85.5	1.8	-4.2	49.0
6 PSL	148.6	70.2	-40.8	-46.5	29.1	160.6
7 PTT	92.8	111.4	167.6	-134.5	10.3	247.5
8 BDMS	80.7	-25.4	-91.2	-9.9	-2.8	-48.6
9 BEM	77.7	25.5	-29.2	19.8	22.9	116.7
10 BCH	75.2	242.6	-84.4	80.9	72.6	386.8
11 OR	72.5	23.9	-30.7	17.2	50.5	133.3
12 ASIAN	68.2	-203.9	124.4	13.2	-19.2	-17.3
13 GPSC	67.4	369.9	-560.5	1,197.0	59.3	1,132.9
14 TTA	53.6	105.3	19.1	-144.7	38.1	71.5
15 CPF	52.8	-170.6	-212.4	-151.8	-452.8	-934.7
16 DOHOME	50.9	-1.9	-125.8	-26.6	-28.1	-131.5
17 SPRC	48.9	5.7	-52.7	-30.8	5.5	-23.4
18 INSET	46.6	8.9	-0.5	11.5	19.4	85.9
19 GUNKUL	45.0	204.1	-123.7	-16.0	27.3	136.6
20 SINGER	36.7	11.3	35.0	3.7	-1.6	85.1
21 GULF	35.5	-4.1	-54.0	59.1	24.7	61.2
22 EPG	34.9	-33.7	-56.1	-29.8	-2.3	-86.9
23 RBF	30.9	3.4	7.3	-166.9	48.8	-76.6
24 BCPG	29.6	10.2	-19.1	13.9	-14.4	20.2
25 BEC	27.1	20.8	5.7	8.9	117.5	180.0
26 BAM	26.2	19.8	-24.1	-0.4	12.4	33.9
27 DTAC	25.8	-34.9	-32.8	-45.5	-9.7	-97.1
28 CKP	25.5	26.0	-8.5	14.3	-6.1	51.3
29 MORE	24.1	3.9	-2.5	-0.6	0.6	25.5
30 TIDLOR	23.8	-59.2	-40.7	19.6	1.3	-55.3

Net Sell ขายสุทธิ						
Value (Btm) : มูลค่า (ล้านบาท)						
STOCK	19 Jul	16 Jul	15 Jul	14 Jul	13 Jul	Total 5 Days
RCL	-507.6	292.3	-91.4	-87.8	110.2	-284.3
KTC	-479.5	98.4	-48.1	133.7	132.5	-163.0
CPALL	-229.9	9.5	-219.5	-88.7	-144.5	-673.0
AOT	-185.9	197.5	-102.1	-149.7	-262.1	-502.3
IVL	-169.9	-65.2	-75.4	-11.7	112.0	-210.2
BANPU	-154.7	67.7	-130.7	0.5	-264.0	-481.2
DELTA	-149.4	-405.1	672.4	42.9	-31.1	129.7
STA	-142.0	104.1	-22.3	-49.4	5.1	-104.5
TISCO	-95.5	-93.8	147.5	-29.5	-52.4	-123.7
STGT	-93.1	-351.8	-208.8	89.6	-173.4	-737.5
PTTEP	-92.7	-80.6	-113.3	-301.3	-169.0	-756.9
HANA	-85.6	23.7	111.0	-53.0	-322.9	-326.9
KBANK	-79.0	-80.3	560.7	-190.4	74.7	285.7
PTTGC	-71.6	193.6	163.0	265.7	1,507.0	2,057.7
CHG	-65.1	144.4	43.8	94.3	21.8	239.2
PTG	-57.9	-82.7	-24.7	-7.1	-11.4	-183.9
EA	-51.8	145.1	-272.2	150.6	153.6	125.4
IRPC	-51.6	-33.3	13.1	9.9	20.8	-41.1
AS	-40.5	-3.7	-0.3	16.3	-2.8	-31.0
TRUE	-39.3	-3.5	-36.8	9.6	-4.9	-74.9
COM7	-36.7	80.2	-140.5	154.6	-7.6	49.9
ITD	-35.5	2.4	-20.8	-6.6	13.0	-47.5
AEONTS	-34.5	48.2	9.3	38.1	11.5	72.6
MTC	-32.2	258.7	-306.6	-134.3	-0.9	-215.4
LH	-31.9	-5.8	36.5	-18.4	3.3	-16.4
BBL	-29.5	92.5	46.1	76.0	-134.2	50.9
CK	-28.7	-3.8	6.6	-26.8	-1.3	-54.1
TIP	-27.9	-12.5	-11.5	-2.5	-0.9	-55.4
SIRI	-27.1	-39.0	21.7	-26.5	-36.7	-107.7
BPP	-25.0	-10.1	-10.3	-1.7	2.5	-44.5

MONTH TO DATE (Bt m) ยอดซื้อขายสุทธิเดือน กรกฎาคม 64		
1 - 19 Jul 21		
STOCK	TOTAL NET BUY	TOTAL NET SELL
BBL	1,581.6	BANPU -2,365.5
PTTGC	1,527.9	CPF -2,045.5
GPSC	1,395.3	CPALL -1,930.7
TOP	1,002.3	KBANK -1,906.3
KTC	1,001.7	AOT -1,589.7
CBG	963.0	PTTEP -1,548.6
IVL	763.2	TU -1,241.2
NER	705.1	PTT -1,179.3
TTA	492.7	STGT -1,057.8
BCH	447.5	KCE -876.6
OR	425.1	SCC -593.4
7UP	390.2	ADVANC -479.4
STARK	384.3	TTB -423.4
ASIAN	328.8	INTUCH -407.4
SAWAD	300.4	JMART -401.9
BEM	254.2	MINT -376.8
GLOBAL	247.2	DTAC -357.7
EPG	225.8	SCGP -341.7
HANA	202.1	SCB -261.1
OSP	174.3	HMPRO -218.9
PSL	160.3	TRUE -213.7
LANNA	157.9	AMATA -204.6
KTB	157.0	MTC -190.5
SPRC	148.1	GULF -176.4
DELTA	138.5	RCL -176.3
DOHOME	136.3	IRPC -165.2
SF	123.9	VGI -163.6
AEONTS	119.4	WICE -161.5
CHG	116.0	COM7 -149.3
KEX	113.2	LH -129.9

YEAR TO DATE Y2021 (Bt m) ยอดซื้อขายสุทธิปี 2564			
4 Jan 21 - 19 Jul 21			
STOCK	TOTAL NET BUY	TOTAL NET SELL	
1 KBANK	11,569.1	INTUCH -3,873.7	
2 PTTEP	9,265.8	CPF -3,025.1	
3 OR	7,933.6	CPN -2,831.1	
4 SCGP	5,056.3	BEM -2,494.0	
5 SCC	4,834.5	ADVANC -2,194.6	
6 CBG	4,629.2	BDMS -1,876.8	
7 IVL	4,527.6	STA -1,869.5	
8 SCB	4,393.1	KTC -1,844.2	
9 TOP	3,878.5	HMPRO -1,744.3	
10 PTT	3,494.8	TU -1,699.7	
11 PTTGC	3,287.8	CPALL -1,512.8	
12 KCE	2,426.4	MINT -1,317.8	
13 STGT	2,207.0	EGCO -1,301.8	
14 TTA	2,059.2	GPSC -1,272.6	
15 OSP	1,730.0	BBL -1,069.3	
16 AP	1,636.3	JMART -985.5	
17 TIDLOR	1,584.8	PRM -957.6	
18 DELTA	1,554.9	RATCH -951.3	
19 LH	1,041.8	DTAC -815.6	
20 GULF	1,018.1	SAWAD -746.6	
21 IRPC	990.5	TTB -720.1	
22 BCH	954.9	BLAND -653.9	
23 TISCO	942.7	EA -649.9	
24 BJC	925.2	BGRIM -596.4	
25 AEONTS	894.6	TQM -569.9	
26 STARK	808.4	BTS -566.9	
27 WHA	795.7	TASCO -544.7	
28 TOA	764.9	SINGER -527.9	
29 BANPU	729.7	BCPG -373.4	
30 KTB	679.8	CENTEL -370.4	

Total Net BUY/SELL Y2020 ยอดซื้อขายสุทธิปี 2563			
Value (Btm) : มูลค่า (ล้านบาท)			
STOCK	TOTAL NET BUY	TOTAL NET SELL	
1 SCC	9,289	RATCH -4,758	
2 KBANK	7,582	KTB -4,477	
3 STGT	4,937	EGCO -4,216	
4 CRC	4,591	PTT -4,104	
5 SCB	4,512	BBL -3,233	
6 TU	4,070	ADVANC -2,738	
7 CPN	4,043	LH -2,479	
8 DELTA	4,042	TCAP -2,361	
9 KTC	4,040	INTUCH -1,972	
10 AOT	3,931	CBG -1,924	
11 BDMS	3,701	BJC -1,552	
12 BGRIM	3,635	CPF -1,365	
13 PTTGC	3,482	KKP -923	
14 STA	3,404	TRUE -910	
15 AWC	3,356	TOP -849	
16 CPALL	3,215	TMB -813	
17 TISCO	2,929	PTG -709	
18 BAM	2,563	ROBINS -649	
19 VGI	2,297	BANPU -500	
20 OSP	2,143	STEC -439	
21 EA	1,938	MAJOR -411	
22 HMPRO	1,502	COM7 -370	
23 KCE	1,456	GLOBAL -369	
24 SCGP	1,365	IRPC -357	
25 GPSC	1,313	RBF -350	
26 AP	1,219	TOA -339	
27 PTL	953	TTW -326	
28 MEGA	929	JAS -304	
29 IVL	819	TASCO -268	
30 PRM	777	MINT -265	

แบบรายงานการเปลี่ยนแปลงการถือหลักทรัพย์และสัญญาซื้อขายล่วงหน้าของผู้บริหาร (แบบ 59)

ชื่อบริษัท	ชื่อผู้บริหาร	วิธีการได้มา/ จำหน่าย	จำนวน (หุ้น)	ราคา (บาท)	มูลค่า (บาท)	ประเภท หลักทรัพย์	วันที่ได้มา/ จำหน่าย
INGRS	นาย ณัฐวุฒิ ฉัตรเลิศพิพัฒน์	ขาย	290,000.00	1.23	356,700.00	หุ้นสามัญ	14/7/2564
KWM	นางสาว ศรวิศ อิมหิร	ขาย	60,000.00	3.70	222,000.00	ใบสำคัญแสดงสิทธิที่จะซื้อหุ้น	15/7/2564
KWM	นางสาว สุริยวิไลย์ อัดถเอกอนันต์	ขาย	30,000.00	5.50	165,000.00	หุ้นสามัญ	15/7/2564
KWM	นางสาว สุริยวิไลย์ อัดถเอกอนันต์	ขาย	10,000.00	3.68	36,800.00	ใบสำคัญแสดงสิทธิที่จะซื้อหุ้น	15/7/2564
KWM	นาย เอกพันธ์ วนโกศล	โอน	70,166,666.00	-	70,166,666.00	ใบสำคัญแสดงสิทธิที่จะซื้อหุ้น	13/7/2564
KWM	นาย เอกพันธ์ วนโกศล	โอน	18,333,333.00	-	18,333,333.00	ใบสำคัญแสดงสิทธิที่จะซื้อหุ้น	13/7/2564
SMD	นางสาว ชีรวิรา เพชรรักษา	ขาย	140,000.00	12.80	1,792,000.00	หุ้นสามัญ	15/7/2564

ที่มา : ศูนย์สารสนเทศตลาดทุน สำนักงานคณะกรรมการ ก.ล.ด.

แบบรายงานการได้มาหรือจำหน่ายหลักทรัพย์ของกิจการ (246-2)

ชื่อบริษัท	ชื่อผู้ได้มา/ จำหน่าย	Sell/Buy	ประเภท หลักทรัพย์	% ได้มา/ จำหน่าย	% หลังได้มา/ จำหน่าย	วันที่ได้มา/ จำหน่าย	หมายเหตุ
AEC	นางสาว จารุพันธ์ อัครดำรงชัย	ได้มา	หุ้น	4.4857	10.7477	16/7/2564	
AEC	นาย ลุชัย ภูษัณอนันต์	จำหน่าย	หุ้น	10.4711	4.2091	16/7/2564	

ที่มา : ศูนย์สารสนเทศตลาดทุน สำนักงานคณะกรรมการ ก.ล.ด.

หลักทรัพย์ที่ต้องซื้อขายด้วยบัญชี Cash Balance

Stock	August 2021																														
	19	20	21	22	23	27	29	30	2	3	4	5	6	9	10	11	13	16	17	18	19	20	23	24	25	26	27	30	31	1	2
LEVEL 1 : Cash Balance																															
ARIP																															
EFORL																						Exit: 20 Jul									
TH																							Exit: 22 Jul								
7UP																															
7UP-W4																															
BEAUTY																															
JCK																															
JCK-W6																															
PACO																															
UPA																							Exit: 23 Jul								
U																															
U-P																															
U-W4																															
WINMED																															
PRAPAT																															
SLP																															
UMI																										Exit: 27 Jul					
AJA																															
KUMWEL																															
TKT																															
COMAN																										Exit: 29 Jul					
ADD																															
IMH																															
JAS																															
MACO																															
MACO-W2																															
RS-W4																										Exit: 30 Jul					
SEAOIL																															
SIMAT																															
SIMAT-W3																															
SIMAT-W4																															
EE																															
SAAM																															
SANKO																															
GLOCON																										Exit: 2 Aug					
GLOCON-W4																															
TEAM																											Exit: 4 Aug				
KWM																															
KWM-W1																															
PLANET																															
PROEN																										Exit: 6 Aug					
PSTC																															
SICT																															
INGRS																															
NEX																															
NEX-W2																									Exit: 13 Aug						
TM																															
SALEE																															
SECURE																															
SSP-W2																											Exit: 20 Aug				
VPO																															
CFRESH																															
CMR																															
INOX																															
LEO																															
MENA																												Exit: 27 Aug			
PRINC																															
SCI																															
SITHAI																															
LEVEL 2: Excluded from Credit limit and Cash Balance																															
NCL																							Exit: 23 Jul								
7UP																															
7UP-W4																										Exit: 3 Aug					
DIMET																															
DIMET-W3																											Exit: 4 Aug				
DIMET-W4																															
DELTA																												Exit: 5 Aug			
AEC																															
AEC-W6																											Exit: 6 Aug				
JTS																												Exit: 9 Aug			
LEVEL 3: Prohibit Net Settlement, Excluded from Credit limit and Cash Balance																															
SABUY																															
SABUY-W1																						Exit: 20 Jul									
MVP																															
MVP-W1																							Exit: 21 Jul								
XPG																															
XPG-W4																										Exit: 22 Jul					

Short Sales

Stock	% Short Sale Volume Comparing with Main Board	Average Price (Bt)	Volume (shares)	Value (Mil. B)
KTC-R	24.61	66.41	4,231,900	281,035,450
PTT	10.14	36.88	6,820,000	251,502,500
AOT-R	9.38	59.80	2,425,900	145,078,500
HANA-R	18.88	76.23	1,900,300	144,864,775
PTTGC-R	12.49	57.11	2,341,000	133,692,525
KCE-R	9.97	76.02	1,566,900	119,115,600
GPSC-R	4.51	79.82	1,442,800	115,166,425
AOT	7.15	59.84	1,847,600	110,553,825
GUNKUL-R	3.72	4.90	22,300,900	109,344,106
DELTA-R	27.65	561.15	192,300	107,908,400
BANPU	5.01	14.01	7,053,200	98,816,010
COM7-R	13.25	67.88	1,396,800	94,810,725
CPALL-R	12.06	60.01	1,576,600	94,606,025
STA-R	9.97	38.99	2,352,900	91,738,450
BANPU-R	4.62	14.05	6,488,200	91,150,490
CPALL	11.46	60.02	1,497,600	89,886,000
TISCO-R	19.72	89.90	933,200	83,891,825
KBANK	5.57	113.07	707,300	79,974,900
SCB-R	7.53	93.28	832,000	77,605,775
BDMS	9.94	23.15	3,220,000	74,552,090
PTTEP	7.74	109.89	672,800	73,936,350
GUNKUL	2.49	4.87	15,004,700	73,078,996
CHG-R	7.78	4.15	17,242,900	71,638,216
BBL	8.46	104.83	672,600	70,508,400
EA-R	17.38	59.03	1,187,800	70,117,875
OR	11.55	28.57	2,311,600	66,040,300
GPSC	2.48	79.48	796,500	63,307,175
MTC-R	9.60	63.09	961,100	60,635,125
IVL	6.36	39.15	1,441,000	56,411,975
BDMS-R	7.34	23.06	2,387,300	55,057,940
MINT-R	16.39	28.94	1,814,700	52,515,700
PTTGC	4.78	57.05	897,300	51,192,150
ADVANC	7.31	170.55	291,600	49,731,800
PTG-R	9.32	17.18	2,662,000	45,724,860
SCB	4.43	93.33	489,100	45,645,850
PTTEP-R	4.51	109.91	392,300	43,119,100
STA	4.66	39.02	1,098,500	42,868,600
TTB	17.82	1.00	41,604,500	41,604,500
MTC	6.23	63.09	623,000	39,305,050
TOP	4.22	48.77	789,500	38,506,700
STGT-R	4.31	39.31	955,000	37,540,375
BCH-R	4.61	25.80	1,454,300	37,527,575
OR-R	6.42	28.62	1,281,600	36,678,975
BEM	14.86	8.03	4,430,900	35,571,310
MINT	11.09	29.08	1,222,100	35,544,750
DTAC	5.07	30.92	1,146,300	35,440,800
CBG	5.23	152.26	228,000	34,714,350
AEONTS-R	7.96	191.61	175,400	33,608,750
STGT	3.74	39.20	830,600	32,562,275
BGRIM-R	16.60	41.29	786,700	32,479,475
TRUE-R	21.06	3.04	10,578,600	32,150,134
KCE	2.66	76.67	414,200	31,755,375
IVL-R	3.57	39.10	810,200	31,675,250
PTT-R	1.27	36.81	855,900	31,503,950
BTS	7.21	9.12	3,415,300	31,154,230
CPF	5.36	26.00	1,189,500	30,927,000
ADVANC-R	4.41	170.81	175,600	29,994,000
IRPC	7.63	3.65	8,162,800	29,823,922
BTS-R	6.65	9.11	3,152,000	28,724,915
RATCH	13.91	44.28	647,600	28,678,550

Source: SET



July 2021

Monday	Tuesday	Wednesday	Thursday	Friday
5	6	7	8	9
<ul style="list-style-type: none"> ■ ALL ลูกหุ้นเข้า 3,494,060 หุ้น ■ AS ลูกหุ้นเข้า 3,137,000 หุ้น ■ APURE ลูกหุ้นเข้า 11,846 หุ้น ■ SQ ลูกหุ้นเข้า 2,067,350 หุ้น 	<ul style="list-style-type: none"> ■ LHSC XD 0.05 บาท ■ QHPF XD 0.13 บาท ■ IRCP XR 1.4030331:1 @ 0.80 บาท ■ BROOK ลูกหุ้นเข้า 1,365,576,042 หุ้น ■ CHAYO ลูกหุ้นเข้า 105,136,283 หุ้น ■ JCK ลูกหุ้นเข้า 8,000,000 หุ้น ■ NUSA ลูกหุ้นเข้า 200,000,000 หุ้น ■ PPPM ลูกหุ้นเข้า 1,376,132,952 หุ้น 	<ul style="list-style-type: none"> ■ AEC ลูกหุ้นเข้า 39,481,581 หุ้น ■ JMART ลูกหุ้นเข้า 8,536,437 หุ้น ■ JMT ลูกหุ้นเข้า 6,622,362 หุ้น ■ MENA เข้าซื้อขายเป็นวันแรก (734mn sh @ Bt1.20) หมวดขนส่งและโลจิสติกส์ 	<ul style="list-style-type: none"> ■ YCI XR 5:4 @ 0.72 บาท ■ AMANAH ลูกหุ้นเข้า 3,802,322 หุ้น ■ SAPPE ลูกหุ้นเข้า 1,708,600 หุ้น ■ SIRI ลูกหุ้นเข้า 13,920,000 หุ้น ■ SINGER ลูกหุ้นเข้า 3,374,118 หุ้น ■ BM-W2 เข้าซื้อขายเป็นวันแรก (146.6mn sh 1:1 @ Bt1.00) 	<ul style="list-style-type: none"> ■ BROOK ลูกหุ้นเข้า 34,770,652 หุ้น ■ CGD ลูกหุ้นเข้า 563 หุ้น ■ DOHOME ลูกหุ้นเข้า 695,500 หุ้น ■ TNDT ลูกหุ้นเข้า 4,462,292 หุ้น ■ TTCL ลูกหุ้นเข้า 43 หุ้น ■ XPG ลูกหุ้นเข้า 176,480,402 หุ้น ■ SMT-W3 เข้าซื้อขายเป็นวันแรก (209mn sh 1:1 @ Bt4.00)
12	13	14	15	16
<ul style="list-style-type: none"> ■ STANLY XD 5.50 บาท ■ 7UP ลูกหุ้นเข้า 201,225,400 หุ้น ■ ALL ลูกหุ้นเข้า 6,816,632 หุ้น ■ ITEL ลูกหุ้นเข้า 27,324,213 หุ้น 	<ul style="list-style-type: none"> ■ B ลูกหุ้นเข้า 430,141 หุ้น ■ CHO ลูกหุ้นเข้า 11,111,111 หุ้น 	<ul style="list-style-type: none"> ■ SENA ลูกหุ้นเข้า 6,984,763 หุ้น 	<ul style="list-style-type: none"> ■ VGI XD 0.041 บาท ■ JMART XW 20.24675:1 ■ PDI XR 1:1 @ 10.00 บาท ■ PDI XW 3:1 ■ TRU ลูกหุ้นเข้า 160,000 หุ้น ■ KWM-W1 เข้าซื้อขายเป็นวันแรก (139.9mn sh 1:1 @ Bt1.50) 	<ul style="list-style-type: none"> ■ AIMIRT XD 0.2205 บาท ■ APEX XR 1:1 @ 0.10 บาท ■ ALL ลูกหุ้นเข้า 6,816,632 หุ้น ■ B52 ลูกหุ้นเข้า 206,720 หุ้น ■ GLOCON ลูกหุ้นเข้า 139,216,888 หุ้น ■ K ลูกหุ้นเข้า 193 หุ้น ■ SCB ลูกหุ้นเข้า 10,100 หุ้น
19	20	21	22	23
<ul style="list-style-type: none"> ■ DOHOME ลูกหุ้นเข้า 75,500,000 หุ้น 	<ul style="list-style-type: none"> ■ IP XR 30:1 @ 20.00 บาท ■ IP XW 1:2 ■ XPG ลูกหุ้นเข้า 1,035,338,000 หุ้น ■ SNNP เข้าซื้อขายเป็นวันแรก (960mn sh @ Bt9.20) หมวดอาหารและเครื่องดื่ม ■ MVP-W1 เข้าซื้อขายเป็นวันแรก (99.9mn sh 1:1 @ Bt1.20) 	<ul style="list-style-type: none"> ■ BMSCITH XD 0.30 บาท ■ BC XW 5:1 	<ul style="list-style-type: none"> ■ WIJK XR 1.75:1 @ 2.70 บาท 	<ul style="list-style-type: none"> ■ BTS XD 0.16 บาท ■ LPF XD 0.1793 บาท ■ BTS XW 5:1 ■ BTS XW 10:1 ■ BTS XW 20:1
26	27	28	29	30
วันซดเซยวันอาสาฬหบูชา	<ul style="list-style-type: none"> ■ XPG XR 1:2 @ 0.50 บาท 	วันเฉลิมพระชนมพรรษา พระบาทสมเด็จพระเจ้าอยู่หัว	<ul style="list-style-type: none"> ■ SPF XD 9.1124 บาท 	<ul style="list-style-type: none"> ■ BLAND XD 0.03 บาท ■ DTAC XD 1.05 บาท ■ KYE XD 25.25 บาท



August 2021

Monday	Tuesday	Wednesday	Thursday	Friday
2	3	4	5	6
	<ul style="list-style-type: none"> ▪ EPG XD 0.19 บาท ▪ MACO XW 4:1 	<ul style="list-style-type: none"> ▪ TMW XD 0.46 บาท 		<ul style="list-style-type: none"> ▪ TRUBB XR 5:1 @ 2.20 บาท TRUBB XW 1:1
9	10	11	12	13
<ul style="list-style-type: none"> ▪ PTL XD 0.46 บาท 			วันเฉลิมพระชนมพรรษา สมเด็จพระนางเจ้าสิริกิติ์ พระบรมราชินีนาถ พระบรมราชชนนีพันปีหลวง และวันแม่แห่งชาติ	
16	17	18	19	20
<ul style="list-style-type: none"> ▪ BANPU XR 4:1 @ 5.00 บาท ▪ BANPU XW 1:1 ▪ BANPU XW 1:1 ▪ BANPU XW 1:1 		<ul style="list-style-type: none"> ▪ SIMAT XW 4.07:1 		
23	24	25	26	27
30	31			