

Today Selections >> APURE, GFPT, KEX
TRINITY TODAY

Stock	S	R	Comment
APURE	6.00	6.80	รูกเจตลาตวอลมาร์ท (Walmart) ขยายส่งออกข้าวโพดหวานแปรรูป
GFPT	12.00	12.70	ครึ่งปีหลัง 2564 แนวโน้มดีกว่าครึ่งปีแรก มองยอดส่งออกดีขึ้น
KEX	37.50	40.00	Lockdown ทำปริมาณจัดส่งพัสดพิกเกิน 2 ล้านชิ้นต่อวัน

Very good sign from bond market / Oil / Bank

- SET:** คาด SET Index ปรับตัวรื้อฟื้นตามหลัง Sentiment ที่ดีขึ้นในตลาดโลก โดยล่าสุด Bond yield 10 ปีของสหรัฐฯขยับขึ้นอย่างรวดเร็วสู่ระดับ 1.3% เป็นที่เรียบร้อยแล้ว บ่งชี้ถึงความกังวลต่อภาวะเศรษฐกิจที่ลดลง และสะท้อนถึงการโยกเงินบางส่วนออกจากตลาดตราสารหนี้กลับเข้าสู่ตลาดหุ้นอีกครั้ง ที่สำคัญไม่เพียงแค่นั้น เมื่อคืนนี้ Bond yield ระยะสั้นกลับปรับลดลงด้วยเช่นกัน ทำให้ความชัน **Yield curve พุ่งสูงขึ้นอย่างรวดเร็ว** เมื่อมาผนวกกับราคาน้ำมันดิบที่สูงขึ้นและยืนเหนือระดับ 70 เหรียญต่อบาร์เรลได้อีกครั้ง น่าจะเป็นแรงหนุนต่อกลุ่ม Oil & Gas ให้ช่วยพยุงดัชนี SET ในวันนี้ได้ (รายละเอียดด้านล่าง)
- Covid-19:** ในส่วนของปัจจัยในประเทศ ยังคงแนะนำว่าไม่ต้องเป็นกังวลต่อจำนวนผู้ติดเชื้อในช่วงนี้มากนัก เนื่องจากคงมีทิศทางเพิ่มขึ้นอยู่แล้ว จากจำนวนการตรวจเชื้อเชิงรุกและ Detection rate ที่สูงขึ้น โดยเราประเมินเช่นเดิมว่า Reaction ของตลาดหุ้นไทยต่อจากนี้จะไม่ได้อิงอยู่กับจำนวนผู้ติดเชื้อมากนัก แต่จะอิงอยู่กับมาตรการ Lockdown ต่างๆมากกว่า หากในระยะสั้นไม่มีการออกมาตรการใดที่เข้มข้นมากขึ้นอีก คาดระดับแนวรับดัชนีที่ **1530** จุดจะยังคงทำงานได้ต่อ
- Strategy:** แนะนำถือครองหุ้นได้ต่อไป สัญญาณบวกที่เกิดขึ้นคือเรายังไม่เห็นการปรับลดประมาณการกำไรของบจ.ปีหน้าลงแม้แต่น้อย ในระยะสั้น ยังคงเน้นการถือครองไปยังหุ้นที่อิงปัจจัยภายนอกอย่างกลุ่มส่งออก (**ASIAN, KCE, SUN, TFG, XO**) และ Logistics (**LEO, SONIC, WICE**) ซึ่งหากตัวเลขส่งออกของไทยที่จะออกมาในวันศุกร์นี้ดีต่อเนื่องอีก อาจเป็น **Sentiment** เชิงบวกผลักดันราคาหุ้นต่อไป นอกจากนี้แนะนำถือครองหุ้นกลุ่มการแพทย์ ซึ่งดูเหมือนจะเป็นหลุมหลบภัยขั้นดีในช่วงนี้ อย่างเช่น **BCH** และ **IMH** เป็นต้น
- Oil:** ราคาน้ำมันดิบพุ่งสูงขึ้นกลับมายืนเหนือระดับ 70 เหรียญต่อบาร์เรลได้อีกครั้ง หลังความกังวลด้านอุปสงค์มีลดลง และเป็นการตอกย้ำว่าการปรับลงของราคาน้ำมันเมื่อคืนวันจันทร์ต่อเนื่องถึงวันอังคารที่ผ่านมา มีสาเหตุมาจากความกังวลด้าน **Demand** มากกว่า **Supply** เป็นสำคัญ เรายังคงมุมมองเช่นเดิมว่าในระยะกลางราคาน้ำมันดิบมีแนวโน้มที่จะยืนเหนือระดับ **70** เหรียญฯได้ต่อไป เนื่องจากการคืนกำลังการผลิตของกลุ่ม OPEC+ ที่จะเข้ามาตั้งแต่เดือนสิงหาคมราว 4 แสนบาร์เรลต่อวันนั้น ถือเป็นระดับที่น้อยกว่า Demand ที่จะเพิ่มขึ้นในช่วงถัดไปจากกิจกรรมทางเศรษฐกิจที่สูงขึ้น ส่งผลให้ตลาดน้ำมันจะอยู่ในภาวะ Supply deficit ต่อไป สะท้อนผ่าน Time spread ของราคาน้ำมันดิบ Brent ที่ล่าสุดยังคงอยู่ในภาวะ Deep backwardation (รูปที่ 1) ทำให้เรายังคงแนะนำให้ใช้ความระมัดระวังต่อหุ้นในกลุ่มที่มีต้นทุนวัตถุดิบอิงกับราคาน้ำมันต่อไป เช่น โรงกลั่น ปิโตรเคมี และ เติมน้ำมัน ส่วนในทางกลับกัน มองเป็นปัจจัยสนับสนุนกลุ่มพลังงานต้นน้ำให้ยืนในระดับสูงต่อไปได้

(อ่านรายละเอียดต่อหน้าหลัง)

แนวรับ 1,526 แนวต้าน 1,546
บทวิเคราะห์วันนี้

- SCB** (ซื้อ ราคาเป้าหมาย 114 บาท) กำไร 2Q64 ดีกว่าคาด สารองหนี้ยังทรงตัว
- KTB** (ซื้อ ราคาเป้าหมาย 14 บาท) กำไร 2Q64 ดีกว่าคาด หลังสำรองหนี้ทรงตัว

Market Summary

	Closed	+/-	%Chg
SET	1,540.88	+ 2.02	+ 0.13
SET50	922.25	+ 1.85	+ 0.20
SET100	2,109.02	+ 3.75	+ 0.18
Mai	502.32	+ 1.98	+ 0.40
Dow Jones	34,798.00	+286.01	+0.83
Nasdaq	14,631.95	+133.07	+0.92
Nikkei	27,548.00	+ 159.84	+ 0.58
Hang Seng	27,224.58	- 34.67	- 0.13
SET Mkt. Cap (Btmn)	17,736.04		
SET Turnover (Btmn)	73,683.46		
PER(x)	29.32		

Stock Top Active

KBANK	PTT	AOT	GPSC	ADVANC
-------	-----	-----	------	--------

1) ENER	2) BANK	3) TRANS	
21 Jul.21	Buy	Sell	Net
Institution	4,917	4,923	-5
Proprietary	7,558	7,699	-141
Foreign	31,256	32,517	-1,261
Local	29,952	28,545	1,407
1-21 Jul.21	Buy	Sell	Net
Institution	79,907	88,437	-8,530
Proprietary	113,769	111,239	2,531
Foreign	470,041	481,989	-11,948
Local	525,266	507,319	17,948

Commodities	21 Jul.21	20 Jul.21	Chg	%Chg
BI/US\$	32.85	32.83	+0.02	+0.06
US\$/Yuan	6.467	6.484	-0.02	-0.26
US Bond Yield 10y(%)	1.288	1.237	+0.05	+4.18
Brent Oil (US\$/bbl)	72.23	69.35	+2.88	+4.15
Nymex Oil (US\$/bbl)	70.30	67.20	+3.10	+4.61
Gold Spot (US\$/oz)	1,803.00	1,809.20	-6.20	-0.34
Baltic Dry Index	3,058.00	3,053.00	+5.00	+0.16
Dollar Index (DXYO)	92.78	92.97	-0.19	-0.20

Today's Event

- WIJK XR** 1.75:1 @ 2.70 บาท
- B52** **ลูกหุ้นเข้า** 349,550,000 หุ้น
- PERM** **ลูกหุ้นเข้า** 11,500 หุ้น
- STGT** **ลูกหุ้นเข้า** 5,701,410 หุ้น


ณัฐชาต เมฆบาลีน
 CFA, FRM (ID: 31379)
 E-mail: nuttachart@trinitythai.com

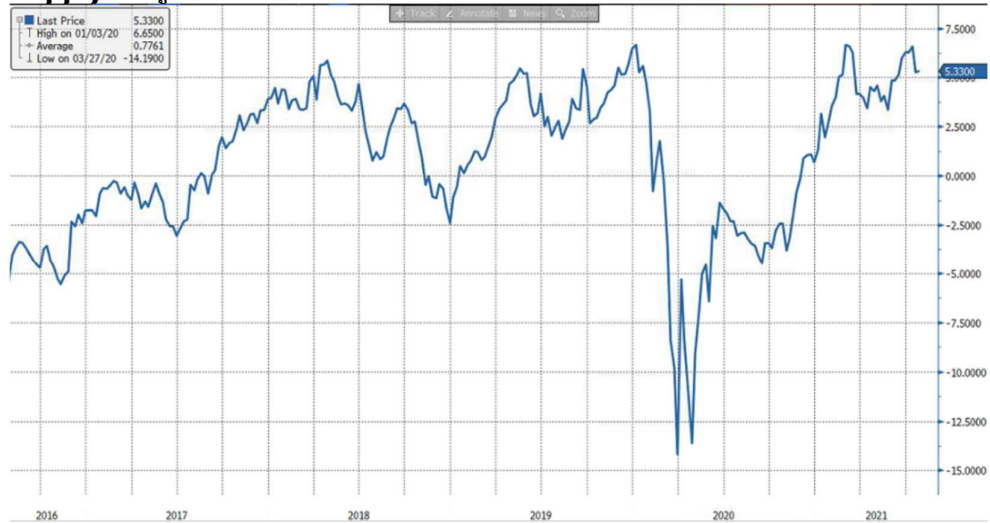
บริษัทหลักทรัพย์ ทรินิตี้ จำกัด, 179 อาคารบางกอก ซิตี้ ทาวเวอร์ ชั้น 25-26, 29 ถนนสาทรใต้ เขตสาทร กรุงเทพฯ 10120 โทรศัพท์ 0-2088-9100 โทรสาร 0-2088-9399

รายงานฉบับนี้จัดทำขึ้นโดยข้อมูลเท่าที่ปรากฏและเชื่อว่าเป็นที่น่าเชื่อถือได้แต่ไม่เป็นการยืนยันความถูกต้องและความสมบูรณ์ของข้อมูลนั้นๆ โดยบริษัทหลักทรัพย์ ทรินิตี้ จำกัด ผู้จัดทำขอสงวนสิทธิ์ในการเปลี่ยนแปลงความเห็นหรือประมาณการต่างๆ ที่ปรากฏในรายงานฉบับนี้โดยไม่ต้องแจ้งล่วงหน้า รายงานฉบับนี้มีวัตถุประสงค์เพื่อใช้ประกอบการตัดสินใจของนักลงทุน โดยไม่ได้เป็นการชี้แนะหรือชักชวนให้ นักลงทุนทำการซื้อหรือขายหลักทรัพย์ หรือตราสารทางการเงินใดๆ ที่ปรากฏในรายงาน

Strategy

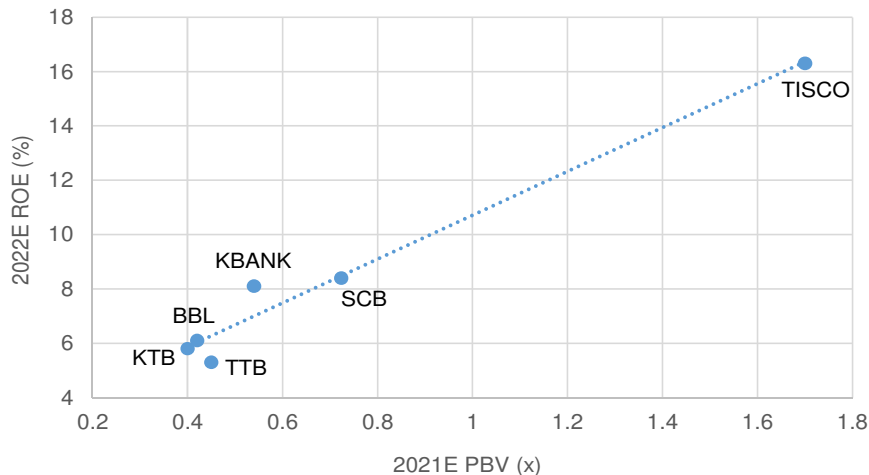
- BANK:** ในระยะสั้นอาจได้รับ Sentiment เชิงลบจากการที่รพท.เตรียมออกหลักเกณฑ์กำกับดูแลค่าธรรมเนียมภายในไตรมาสที่ 3 นี้ ส่วนในแง่ผลการดำเนินงานไตรมาส 2/64 ที่ประกาศออกมาล่าสุดนั้น ทั้ง **SCB** และ **KTB** ต่างรายงานกำไรดีกว่าที่เราคาดทั้งคู่ โดยหลักๆแล้วมาจากการตั้งสำรองที่น้อยกว่าที่ประเมินไว้เป็นสำคัญ ส่งผลให้ทั้ง 2 ธนาคารนี้มีความเสี่ยงที่จะต้องตั้งสำรองเพิ่มเติมในช่วงที่เหลือของปีนี้ หากความไม่แน่นอนทางเศรษฐกิจมีสูงขึ้น ทั้งนี้ จากงบกลุ่มธนาคารที่รายงานออกมาล่าสุด พบว่าแบงก์ที่มีการตั้งสำรองในอัตราเร่งเพิ่มขึ้น QoQ จะได้แก่ **BBL** และ **KBANK** ทำให้เราประเมินว่าในแง่ของ Downside risk ที่จะมีต่อ Earnings ของ 2 แบงก์นี้ในช่วงถัดไปนั้นจะน้อยกว่าหุ้นแบงก์ตัวอื่นๆโดยเปรียบเทียบ โดยหากพิจารณาจากมาตรวัด GGM และอิงจากตัวแปร 2021E PBV และ 2022E ROE ของเราล่าสุด (รูปที่ 2) จะพบว่า ณ เวลานี้ **KBANK** มีความน่าสนใจมากที่สุดในกลุ่ม คงคำแนะนำ "ซื้อ" ที่ราคาเป้าหมาย 158 บาท ส่วนตัวที่มีความน่าสนใจน้อยที่สุดจะได้แก่ **TTB** จึงทำให้เราแนะนำเพียง "ซื้อเมื่ออ่อนตัว" ที่ราคาเป้าหมาย 1.30 บาทเท่านั้น

รูปที่ 1: Brent time spread อยู่ในภาวะ Deep backwardation สะท้อนถึง Supply ที่อยู่ในระดับจำกัด



Source: Bloomberg

รูปที่ 2: จากมาตรวัด GGM หุ้น KBANK มีความน่าสนใจมากที่สุด ส่วน TTB มีความน่าสนใจน้อยที่สุด



Source: Trinity Research

ณัฐชาติ เมฆมาลิน, CFA, FRM
เลขทะเบียนนักวิเคราะห์:
031379
nuttachart@trinitythai.com

Fund Flow

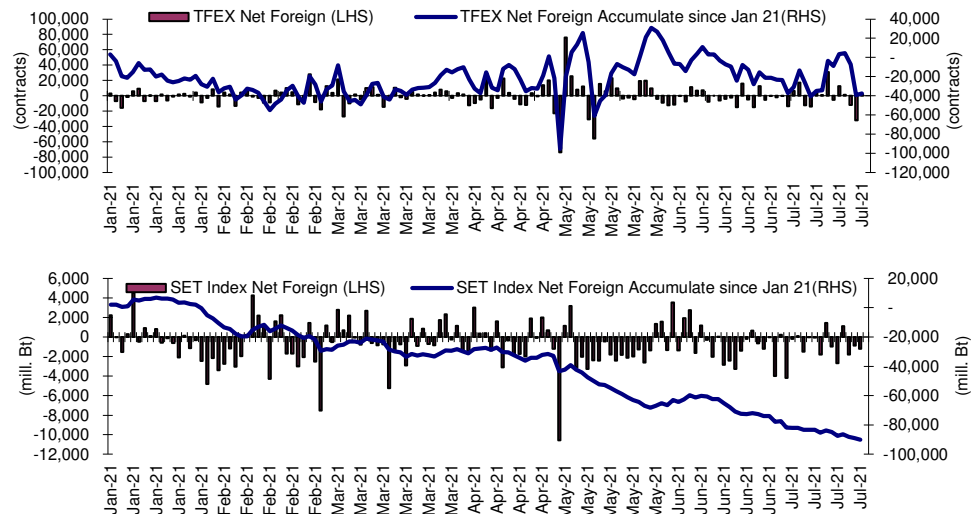
Foreign Portfolio Investment in Equities (Asia ex. Japan)

Unit : US\$ mn

	As at	Day	WTD Net	MTD Net	YTD Net
India	19-Jul	-304.7	-304.7	-815.2	7,269.0
Indonesia	20-Jul	9.5	27.5	91.3	1,283.0
Malaysia	19-Jul	1.9	1.9	-143.8	-1,171.4
Philippines	20-Jul	-11.3	-18.4	-187.8	-1,731.6
South Korea	22-Jul	-0.1	-1,025.0	-2,889.9	-19,926.4
Sri Lanka	20-Jul	-2.2	-7.3	-30.2	-165.4
Taiwan	21-Jul	-560.4	-2,973.5	-4,207.7	-17,311.6
Thailand	21-Jul	-38.4	-121.0	-367.9	-2,836.6
Vietnam	21-Jul	-62.3	-75.5	211.7	-1,317.9

Source: Bloomberg

Net Foreign



Indicators to watch

	Last	Previous	% chg	1W Prior	1M Prior	Remark
VIX Index	17.91	19.73	-9.2%	9.7%	7.5%	+
Ted Spread	0.10	0.10	-1.1%	14.1%	-5.4%	+
TTF (Thai Trust Fund)	11.27	11.25	0.2%	0.4%	6.1%	+
U.S.Dollar Index	92.77	92.97	-0.2%	0.0%	1.0%	+
U.S.Bond Yield	1.29	1.23	5.0%	-8.5%	-12.8%	+
US Coal Index	7.5	6.87	9.2%	39.9%	58.2%	+
Emerging Asia Index (MXMS)	713.94	714.36	-0.1%	-1.9%	-3.5%	-

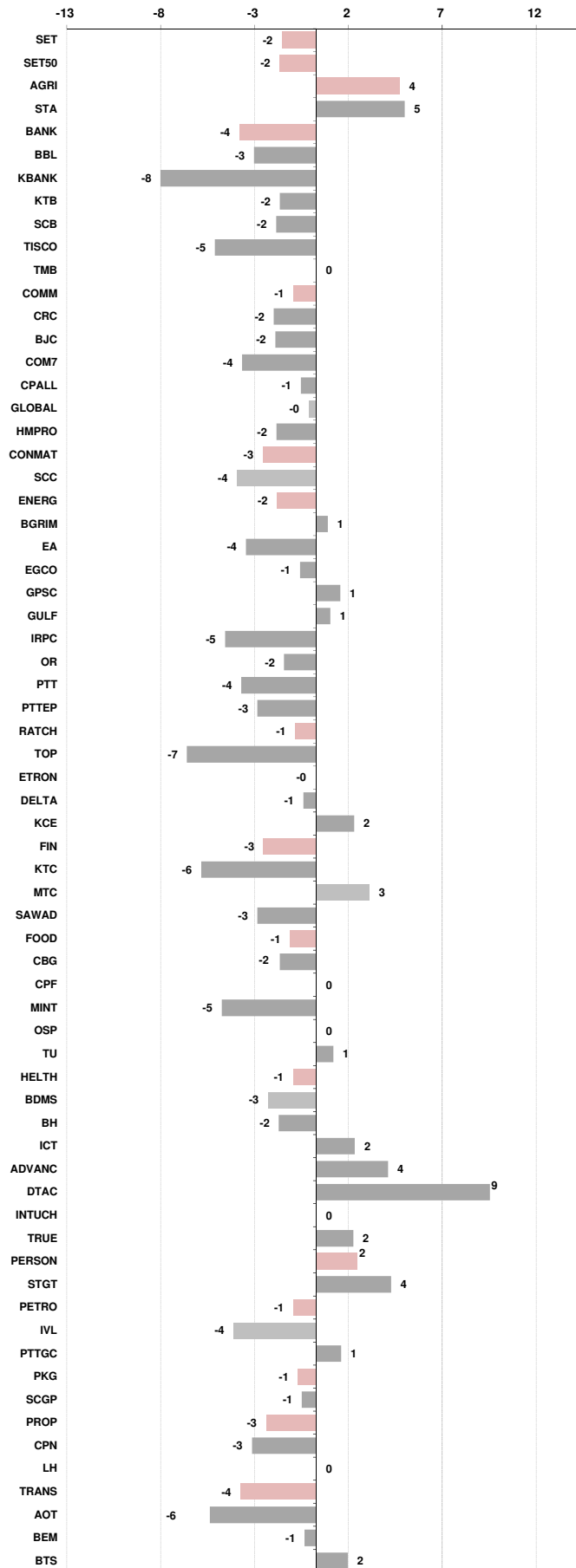
Source: Bloomberg, Aspen

Price performance of Stock in SET50
(for weekly: 21 Jul 2021 - 14 Jul 2021)

1 Week Performance



Stock	21-Jul-21	%YTD	%-1W	%-1M	%-3M	%-6M	%-12M
SET	1,540.88	6	-2	-4	-2	2	12
SET50	922.25	1	-2	-4	-4	-3	2
AGRI	327.02	36	4	2	-4	21	38
STA	39.00	47	5	-3	-17	20	38
BANK	321.08	-5	-4	-9	-19	-12	13
BBL	102.00	-14	-3	-12	-19	-20	-6
KBANK	105.00	-7	-8	-13	-25	-16	20
KTB	10.10	-9	-2	-6	-13	-19	-3
SCB	91.25	4	-2	-8	-14	-3	24
TISCO	87.50	-1	-5	-2	-14	-8	27
TMB	1.15	6	0	0	-5	-3	10
COMM	36,483.50	8	-1	-3	-4	5	1
CRC	32.25	5	-2	-11	-9	0	8
BJC	33.50	-4	-2	-5	-8	-7	-17
COM7	66.75	71	-4	-4	-8	54	85
CPALL	60.00	3	-1	-2	-7	3	-9
GLOBAL	24.20	42	0	15	7	27	38
HMPRO	13.80	1	-2	-5	-2	-1	-12
CONMAT	10,669.03	13	-3	-1	0	9	9
SCC	408.00	8	-4	-2	-3	6	5
ENERG	22,440.35	-2	-2	-6	-4	-5	-2
BGRIM	41.25	-15	1	-6	-6	-22	-26
EA	57.75	17	-4	-5	-5	-9	15
EGCO	170.00	-12	-1	-7	-4	-10	-33
GPSC	79.75	8	1	6	9	-1	5
GULF	33.75	-1	1	-2	-4	-1	-11
IRPC	3.52	-5	-5	-9	-10	-5	28
OR	28.50	N/A	-2	-7	-6	N/A	N/A
PTT	36.00	-15	-4	-9	-8	-12	-11
PTTEP	108.00	10	-3	-8	-6	-4	12
RATCH	44.00	-17	-1	-16	-12	-13	-31
TOP	47.25	-9	-7	-14	-13	-19	5
ETRON	7,843.72	27	0	6	42	9	373
DELTA	570.00	17	-1	6	48	2	575
KCE	76.00	83	2	4	28	53	192
FIN	5,432.95	13	-3	-3	-10	6	43
KTC	65.00	9	-6	-3	-18	-4	98
MTC	63.75	8	3	9	-8	-3	18
SAWAD	69.25	5	-3	-4	-22	1	35
FOOD	13,948.97	17	-1	1	3	8	11
CBG	151.50	32	-2	13	21	7	29
CPF	26.25	-2	0	-3	-10	-9	-24
MINT	28.25	10	-5	-12	-6	4	39
OSP	38.00	7	0	2	3	9	-8
TU	22.40	65	1	21	46	54	61
HEALTH	5,545.09	18	-1	4	7	13	16
BDMS	22.70	9	-3	0	4	6	2
BH	122.50	2	-2	-6	-12	-4	3
ICT	146.38	7	2	1	1	6	2
ADVANC	177.00	1	4	3	-1	0	-6
DTAC	32.50	-2	9	3	-1	-4	-19
INTUCH	64.50	15	0	-1	1	11	12
TRUE	3.10	-10	2	-7	-8	-10	-11
PERSON	271.46	3	2	-6	-9	3	-3
STGT	39.25	8	4	-6	-9	3	-9
PETRO	1,047.02	3	-1	-3	-10	-2	25
IVL	38.00	3	-4	-6	-17	1	33
PTTGC	57.50	-2	1	0	-9	-9	14
PKG	6,167.90	42	-1	8	22	29	59
SCGP	63.75	54	-1	12	28	38	N/A
PROP	212.95	3	-3	-9	-6	0	7
CPN	49.25	3	-3	-11	-7	-1	-3
LH	8.00	1	0	-4	-5	-1	3
TRANS	329.09	-1	-4	-9	-5	-1	3
AOT	58.25	-6	-6	-11	-10	-4	3
BEM	7.95	-4	-1	-7	-1	-4	-14
BTS	9.15	-2	2	-6	1	-7	-16





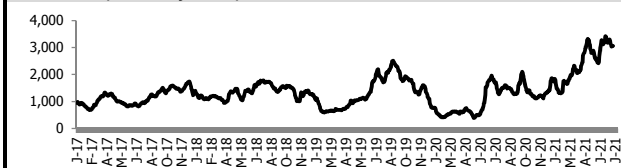
อัตราแลกเปลี่ยนวันนี้* 32.85 Change 0.02

*เปรียบเทียบ Transaction ล่าสุดกับก่อนหน้า (โดยไม่แยกว่าเป็นของ off-shore หรือ on-shore)

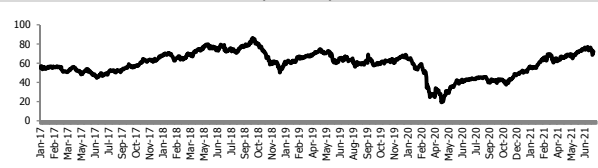
สินค้า	ดัชนีราคา	ปิดล่าสุด	ก่อนหน้า	ราคาปิดล่าสุด	ก่อนหน้า	เปลี่ยน +/-	%	หลักทรัพย์ที่เกี่ยวข้อง
เรือ <i>ปรับปรุจ</i>	Baltic Dry Index (spot)	21-Jul-21	20-Jul-21	3,058	3,053	+5.00	0.2%	PSL, TTA
	BHSI (Handy Size)	21-Jul-21	20-Jul-21	1,687	1,681	+6.00	0.4%	
ยาง	(US Cents/kg)	21-Jul-21	20-Jul-21	181.00	184.40	-3.40	-1.8%	STA, TRUBB
น้ำตาล	(Cent/Pound)	21-Jul-21	20-Jul-21	17.67	17.41	+0.26	1.5%	KSL
ถั่วเหลือง	(Cent\$/Bushel)	21-Jul-21	20-Jul-21	1,380.25	1,390.00	-9.75	-0.7%	TVO
น้ำมันปาล์ม	(US\$/ton)	21-Jul-21	20-Jul-21	4,149.00	4,151.00	-2.00	0.0%	CPI, LST, UPOIC, UVAN
สังกะสี	(US\$/ton)	21-Jul-21	20-Jul-21	2,954.50	2,954.00	+0.50	0.0%	PDI
ทองคำ	(US\$/oz)	21-Jul-21	20-Jul-21	1,802.90	1,810.90	-8.00	-0.4%	THL (Source:Aspen)
SPDR Gold Trust	(ton)	21-Jul-21	20-Jul-21	1,028.55	1,028.55	+0.00	0.0%	
น้ำมันดิบ <i>ทุกวัน</i>	WTI (US\$/barrel)	21-Jul-21	20-Jul-21	70.30	67.20	+3.10	4.6%	PTT, PTTEP, TOP, PTTGC, BCP
	Brent (US\$/barrel)	21-Jul-21	20-Jul-21	72.23	69.35	+2.88	4.2%	(Source:Aspen)
ค่าการกลั่น <i>ทุกวัน</i>	GRM (US\$/barrel)	21-Jul-21	20-Jul-21	0.82	1.24	-0.42	-33.9%	BCP, IRPC, PTTGC and TOP (Bloomberg)
น้ำมันทำความร้อน	Heating Oil (cent/gallon)	21-Jul-21	20-Jul-21	180.70	165.52	+15.18	9.2%	BCP, IRPC, PTTGC and TOP (Bloomberg)
	Natural Gas(\$/MMBtu)	21-Jul-21	20-Jul-21	3.90	3.93	-0.04	-0.9%	PTTEP, PTT, BANPU (Bloomberg)
ปิโตรเคมี	Naphtha (US\$/MT)	21-Jul-21	20-Jul-21	643.50	674.25	-30.75	-4.6%	PTTGC, SCC (เป็นต้นทุน)
	Ethylene (US\$/MT)	16-Jul-21	9-Jul-21	985	975	+10.00	1.0%	PTTGC, SCC, IRPC (Bloomberg)
	Propylene (US\$/MT)	16-Jul-21	9-Jul-21	980	985	-5.00	-0.5%	PTTGC, SCC, IRPC
เหล็ก US.Mid West	HRC (US\$/ton) ริดร้อน	21-Jul-21	20-Jul-21	1,780.0	1,780.0	+0.00	0.0%	(Source:Bloomberg)
ถ่านหิน	NEX (US\$/ton)	16-Jul-21	9-Jul-21	147.86	143.34	+4.52	3.2%	BANPU, LANNA, UMS
อาหาร	ไก่ (บาท/กก.)	30-Jun-21	31-May-21	33	33	+0.00	0.0%	CPF, GFPT (Source: CPF)
	กุ้งVannamei(บาท/กก.)	30-Jun-21	31-May-21	175	175	+0.00	0.0%	CPF, CFRESH, SSF, ASIAN, TU
	สุกร (บาท/กก.)	30-Jun-21	31-May-21	72	78	-6.00	-7.7%	CPF

กราฟแสดงแนวโน้มราคา

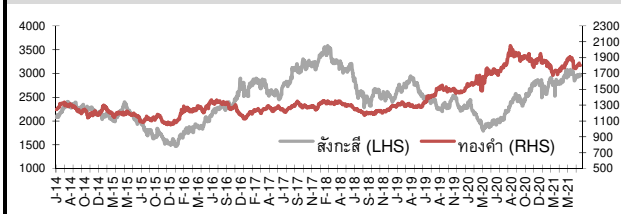
ค่าระวางเรือ (Baltic dry Index)



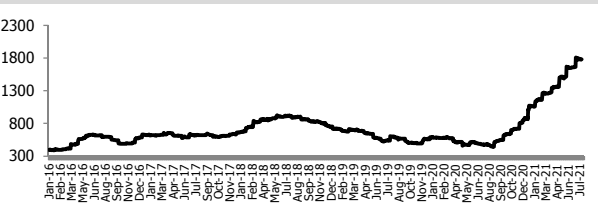
ราคาน้ำมัน Brent Crude Oil (US\$/bbl)



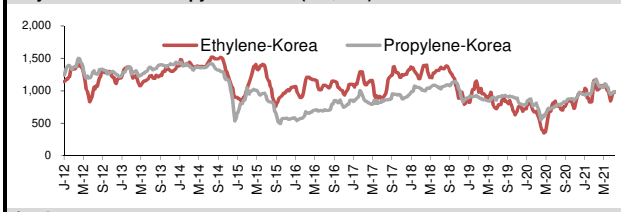
สังกะสี ทองคำ : PDI



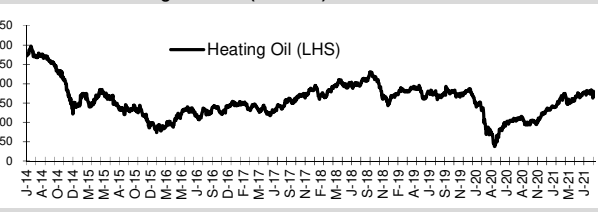
เหล็กริดร้อน



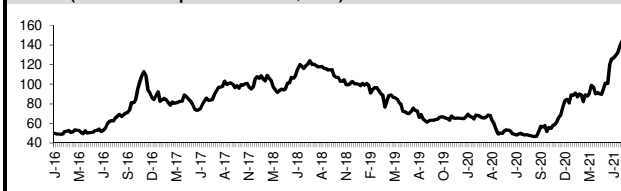
Ethylene-Korea vs Propylene-Korea (US\$/MT)



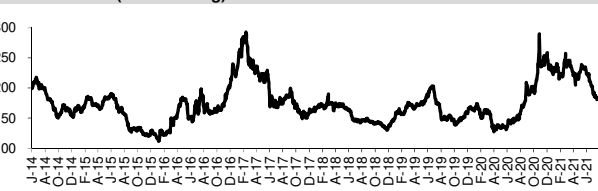
Bunker /Heating Oil Price (USD/ton)



ถ่านหิน (Newcastle Export Index US\$/ton)



ราคายาง (US Cents/kg)



ที่มา: CPF, BANPU, Bloomberg and Aspen



NVDR Trading Data by Stock : 22 Jul 2021

Total NVDR Trading (Bt m)	Date 21 Jul 21	Net (Bt M)
29,490.08	Institutions	-5.46
% of SET : 20.01%	Proprietary	-140.75
Total SET Trading Value : +73,683.46	Foreign	-1,261.09
	Local Investor	+1,407.31

Net Buy ซื้อสุทธิ						
Value (Btm) : มูลค่า (ล้านบาท)						
STOCK	21 Jul	20 Jul	19 Jul	16 Jul	15 Jul	Total 5 Days
1 IVL	267.2	261.0	-169.9	-65.2	-75.4	217.6
2 SCB	216.9	476.5	265.5	364.2	-46.0	1,277.1
3 DTAC	200.1	165.4	25.8	-34.9	-32.8	323.6
4 KCE	175.5	-304.7	303.2	-32.9	-150.8	-9.7
5 BBL	119.6	-31.1	-29.5	92.5	46.1	197.6
6 BANPU	111.1	-119.6	-154.7	67.7	-130.7	-226.1
7 BDMS	96.4	35.7	80.7	-25.4	-91.2	96.2
8 AWC	91.9	24.8	1.6	11.5	-40.7	89.2
9 PTTGC	91.7	-144.8	-71.6	193.6	163.0	231.9
10 ASIAN	87.9	-10.4	68.2	-203.9	124.4	66.2
11 COM7	72.6	1.1	-36.7	80.2	-140.5	-23.4
12 OR	60.7	62.0	72.5	23.9	-30.7	188.3
13 SINGER	57.0	35.1	36.7	11.3	35.0	175.0
14 CRC	51.2	-5.6	18.5	34.4	6.6	105.0
15 NEX	48.9	3.7	14.4	-10.9	-2.6	53.6
16 CBG	44.1	259.6	252.0	-5.8	-36.8	513.1
17 CPN	44.0	13.3	-6.9	135.4	-14.1	171.7
18 STA	41.4	-95.7	-142.0	104.1	-22.3	-114.5
19 IRPC	41.2	-18.6	-51.6	-33.3	13.1	-49.1
20 PSL	39.9	-42.9	148.6	70.2	-40.8	175.0
21 TOP	38.5	452.3	343.9	278.8	81.2	1,194.6
22 PTTEP	35.9	213.0	-92.7	-80.6	-113.3	-37.8
23 TTA	33.5	-4.6	53.6	105.3	19.1	207.0
24 NSL	32.7	5.2	0.0	-0.7	1.1	38.3
25 TU	32.0	160.2	7.7	-225.7	20.8	-5.0
26 MORE	29.7	10.7	24.1	3.9	-2.5	65.9
27 RS	29.4	7.1	17.7	13.7	-40.5	27.4
28 ACE	29.3	-0.8	1.8	10.6	23.8	64.7
29 HANA	29.3	-53.4	-85.6	23.7	111.0	25.0
30 KKP	27.8	-70.7	16.0	17.6	36.2	26.8

Net Sell ขายสุทธิ						
Value (Btm) : มูลค่า (ล้านบาท)						
STOCK	21 Jul	20 Jul	19 Jul	16 Jul	15 Jul	Total 5 Days
KBANK	-541.5	-27.3	-79.0	-80.3	560.7	-167.3
SCC	-306.5	8.7	-16.7	27.0	-36.1	-323.6
CPF	-166.1	33.5	52.8	-170.6	-212.4	-462.8
GPSC	-154.2	-142.0	67.4	369.9	-560.5	-419.5
ADVANC	-83.9	503.2	157.8	-21.0	-85.5	470.7
EA	-80.7	-24.9	-51.8	145.1	-272.2	-284.5
PTT	-74.1	670.2	92.8	111.4	167.6	967.8
STGT	-69.7	67.0	-93.1	-351.8	-208.8	-656.3
TASCO	-59.3	70.9	12.8	-5.1	27.6	46.8
MTC	-47.2	12.0	-32.2	258.7	-306.6	-115.3
TISCO	-47.1	-70.6	-95.5	-93.8	147.5	-159.4
TTB	-41.4	3.9	-5.0	35.3	-34.8	-42.1
AP	-40.3	0.0	12.6	-54.3	39.0	-43.0
TRUE	-40.0	-4.5	-39.3	-3.5	-36.8	-124.1
SPRC	-37.1	37.8	48.9	5.7	-52.7	2.6
BEC	-36.5	-90.9	27.1	20.8	5.7	-73.8
LANNA	-33.6	2.1	7.3	112.6	-1.9	86.6
CHG	-29.5	6.9	-65.1	144.4	43.8	100.5
XO	-27.8	9.9	16.1	-27.2	-14.3	-43.2
BJC	-27.0	27.2	3.5	19.0	-3.7	19.1
BPP	-25.4	12.7	-25.0	-10.1	-10.3	-58.0
MEGA	-24.1	81.2	8.0	-0.2	6.0	71.0
GENTEL	-23.2	4.5	-9.7	8.1	-4.2	-24.5
AOT	-22.8	-733.0	-185.9	197.5	-102.1	-846.4
JTS	-22.4	-37.9	-9.1	4.1	-4.9	-70.3
JMART	-21.5	-53.9	-11.5	-57.1	-255.0	-399.0
GUNKUL	-20.6	-345.0	45.0	204.1	-123.7	-240.3
TCAP	-20.0	-10.6	7.7	12.9	21.0	11.0
KTB	-19.9	-5.4	-3.9	-31.6	0.9	-60.0
7UP	-19.3	-27.8	23.8	18.9	114.7	110.2

MONTH TO DATE (Bt m) ยอดซื้อขายสุทธิเดือน กรกฎาคม 64		
1 - 21 Jul 21		
TOTAL NET BUY	TOTAL NET SELL	
BBL	1,670.1	KBANK -2,475.0
TOP	1,493.1	BANPU -2,373.9
PTTGC	1,474.8	AOT -2,345.5
IVL	1,291.4	CPF -2,178.2
CBG	1,266.8	CPALL -1,926.4
GPSC	1,099.1	PTTEP -1,299.8
KTC	933.0	STGT -1,060.5
NER	710.9	TU -1,049.0
OR	547.7	KCE -1,005.8
TTA	521.7	SCC -891.3
BCH	467.2	PTT -583.2
SCB	432.3	JMART -477.2
ASIAN	406.3	TTB -460.9
STARK	398.9	GUNKUL -423.7
7UP	343.0	MINT -413.5
GLOBAL	320.3	INTUCH -374.4
BEM	317.7	SCGP -337.2
SAWAD	242.5	TRUE -258.2
OSP	215.1	MTC -225.7
SNNP	207.9	AMATA -211.1
HANA	178.0	RCL -209.5
PSL	157.3	WICE -196.2
SPRC	148.9	HMPRO -178.1
EPG	139.8	VGI -174.3
KTB	131.6	STA -169.4
MEGA	129.5	KKP -159.4
LANNA	126.5	TISCO -145.5
SF	115.7	IRPC -142.6
KEX	110.7	BAM -139.8
AEONTS	108.4	CK -138.0

YEAR TO DATE Y2021 (Bt m) ยอดซื้อขายสุทธิปี 2564			
4 Jan 21 - 21 Jul 21			
TOTAL NET BUY		TOTAL NET SELL	
1 KBANK	11,000.4	INTUCH	-3,840.7
2 PTTEP	9,514.6	CPF	-3,157.8
3 OR	8,056.3	CPN	-2,773.9
4 SCB	5,086.5	BEM	-2,430.5
5 SCGP	5,060.8	STA	-1,923.8
6 IVL	5,055.8	KTC	-1,912.9
7 CBG	4,933.0	ADVANC	-1,775.3
8 SCC	4,536.7	BDMS	-1,744.7
9 TOP	4,369.3	HMPRO	-1,703.5
10 PTT	4,090.9	GPSC	-1,568.8
11 PTTGC	3,234.7	CPALL	-1,508.5
12 KCE	2,297.2	TU	-1,507.5
13 STGT	2,204.3	MINT	-1,354.5
14 TTA	2,088.2	EGCO	-1,283.7
15 OSP	1,770.8	JMART	-1,060.9
16 TIDLOR	1,640.8	BBL	-980.8
17 AP	1,595.9	PRM	-950.2
18 DELTA	1,497.2	RATCH	-932.1
19 GULF	1,062.5	SAWAD	-804.5
20 LH	1,052.7	TTB	-757.6
21 IRPC	1,013.1	EA	-755.5
22 BCH	974.6	BLAND	-653.5
23 BJC	925.4	BTS	-599.1
24 AEONTS	883.5	TQM	-572.9
25 TISCO	825.0	BGRIM	-552.7
26 STARK	823.1	TASCO	-533.1
27 WHA	788.0	DTAC	-450.1
28 TOA	778.8	SINGER	-435.8
29 BANPU	721.2	BCPG	-402.8
30 NER	673.4	MTC	-398.1

Total Net BUY/SELL Y2020 ยอดซื้อขายสุทธิปี 2563		
Value (Btm) : มูลค่า (ล้านบาท)		
TOTAL NET BUY		TOTAL NET SELL
1 SCC	9,289	RATCH -4,758
2 KBANK	7,582	KTB -4,477
3 STGT	4,937	EGCO -4,216
4 CRC	4,591	PTT -4,104
5 SCB	4,512	BBL -3,233
6 TU	4,070	ADVANC -2,738
7 CPN	4,043	LH -2,479
8 DELTA	4,042	TCAP -2,361
9 KTC	4,040	INTUCH -1,972
10 AOT	3,931	CBG -1,924
11 BDMS	3,701	BJC -1,552
12 BGRIM	3,635	CPF -1,365
13 PTTGC	3,482	KKP -923
14 STA	3,404	TRUE -910
15 AWC	3,356	TOP -849
16 CPALL	3,215	TMB -813
17 TISCO	2,929	PTG -709
18 BAM	2,563	ROBINS -649
19 VGI	2,297	BANPU -500
20 OSP	2,143	STEC -439
21 EA	1,938	MAJOR -411
22 HMPRO	1,502	COM7 -370
23 KCE	1,456	GLOBAL -369
24 SCGP	1,365	IRPC -357
25 GPSC	1,313	RBF -350
26 AP	1,219	TOA -339
27 PTL	953	TTW -326
28 MEGA	929	JAS -304
29 IVL	819	TASCO -268
30 PRM	777	MINT -265

แบบรายงานการเปลี่ยนแปลงการถือหลักทรัพย์และสัญญาซื้อขายล่วงหน้าของผู้บริหาร (แบบ 59)

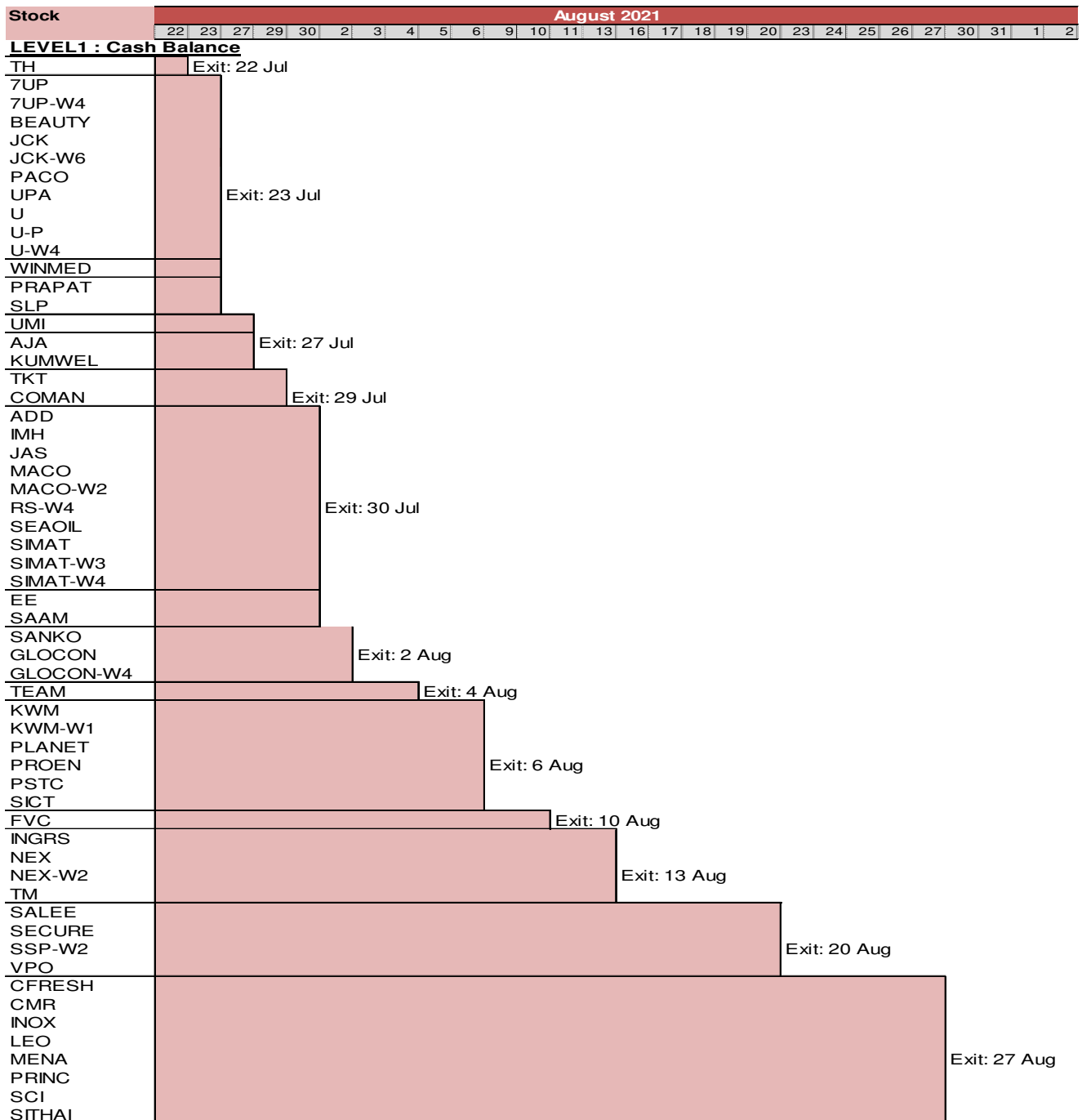


ชื่อบริษัท	ชื่อผู้บริหาร	วิธีการได้มา/ จำหน่าย	จำนวน (หุ้น)	ราคา (บาท)	มูลค่า (บาท)	ประเภท หลักทรัพย์	วันที่ได้มา/ จำหน่าย
BROOK	นาง พรรณี วรภูมิจงสถิต	ขาย	161,922.00	0.21	34,003.62	ใบสั คัญแสดงสิทธิที่จะซื้อหุ้น	21/7/2564
HFT	นาย จี้อเหยา จวง	ซื้อ	400,000.00	8.30	3,320,000.00	หุ้นสามัญ	16/7/2564
MVP	นาย อีร์วัฒน์ สุวรรณพิริจ	โอน	5,000,000.00	-	5,000,000.00	ใบสั คัญแสดงสิทธิที่จะซื้อหุ้น	19/7/2564
MVP	นาย โสภาส เจ็ดพันธุ์	โอน	9,000,000.00	-	9,000,000.00	ใบสั คัญแสดงสิทธิที่จะซื้อหุ้น	19/7/2564
MVP	นาย โสภาส เจ็ดพันธุ์	โอน	9,000,000.00	-	9,000,000.00	ใบสั คัญแสดงสิทธิที่จะซื้อหุ้น	19/7/2564
MVP	นาย โสภาส เจ็ดพันธุ์	โอน	2,000,000.00	-	2,000,000.00	ใบสั คัญแสดงสิทธิที่จะซื้อหุ้น	19/7/2564
SUSCO	นาย มงคล สิมะโรจน์	ซื้อ	151,000.00	3.11	469,610.00	หุ้นสามัญ	20/7/2564
UPA	นาย พรอินทร์ แก้วมณี	ขาย	8,030,495.00	0.41	3,292,502.95	หุ้นสามัญ	16/7/2564

ที่มา : ศูนย์สารสนเทศตลาดทุน สำนักงานคณะกรรมการ ก.ล.ด.

แบบรายงานการได้มาหรือจำหน่ายหลักทรัพย์ของกิจการ (246-2)

ชื่อบริษัท	ชื่อผู้ได้มา/ จำหน่าย	Sell/Buy	ประเภท หลักทรัพย์	% ได้มา/ จำหน่าย	% หลังได้มา/ จำหน่าย	วันที่ได้มา/ จำหน่าย	หมายเหตุ
XPG	บริษัท แอสสิริ จำกัด (มหาชน)	ได้มา	หุ้น	0	14.08	16/7/2564	ฉบับแก้ไข

ที่มา : ศูนย์สารสนเทศตลาดทุน สำนักงานคณะกรรมการ ก.ล.ด.

หลักทรัพย์ที่ต้องซื้อขายด้วยบัญชี Cash Balance

LEVEL 2: Excluded from Credit limit and Cash Balance

LEVEL 3: Prohibit Net Settlement, Excluded from Credit limit and Cash Balance


Short Sales

Stock	% Short Sale Volume Comparing with Main Board	Average Price (Bt)	Volume (shares)	Value (Mil. B)
SCC-R	15.29	410.58	633,400	260,064,200
KBANK	3.35	107.97	2,369,000	255,769,350
PTT	9.54	35.83	6,829,300	244,693,975
AOT	6.65	57.48	2,451,800	140,936,050
GFSC-R	6.42	79.76	1,555,900	124,092,550
SCB	7.49	91.11	1,313,100	119,642,725
SCC	6.48	413.22	267,000	110,330,200
EA-R	24.39	57.49	1,828,500	105,124,125
ADVANC-R	5.23	175.78	567,400	99,735,650
KCE-R	8.59	75.90	1,217,500	92,409,850
PTTGC-R	7.62	56.90	1,450,700	82,548,100
SCB-R	5.10	91.34	892,400	81,514,150
ADVANC	4.26	175.43	463,400	81,294,500
CHG-R	15.42	4.14	18,816,100	77,811,456
PTTEP-R	8.87	108.30	702,400	76,071,250
MTC-R	20.22	63.58	1,187,600	75,502,300
GUNKUL-R	5.19	4.89	15,293,200	74,833,168
BBL	4.73	103.04	690,100	71,106,350
BANPU	3.76	13.36	4,800,300	64,128,940
KKP-R	10.97	50.98	1,252,800	63,861,950
BDMS	9.55	22.73	2,614,100	59,418,490
TTB	10.11	0.99	58,592,800	57,984,872
IVL	6.75	38.00	1,524,100	57,910,425
CPALL	8.16	60.17	943,600	56,775,450
PTTGC	5.06	56.63	967,700	54,800,575
GFSC	2.69	79.74	652,000	51,990,700
SCGP-R	14.57	63.27	815,100	51,567,525
CPALL-R	7.31	60.06	846,500	50,841,125
BTS-R	9.42	9.14	5,525,900	50,506,240
CHG	9.85	4.17	11,928,500	49,708,696
KTC-R	15.75	64.82	731,900	47,442,575
AOT-R	2.14	57.70	787,100	45,416,600
CPF	6.52	26.25	1,673,000	43,915,275
BTS	7.83	9.12	4,599,900	41,955,860
MINT	10.31	28.21	1,461,500	41,223,200
BBL-R	2.72	103.22	396,700	40,947,650
BANPU-R	2.32	13.41	2,950,800	39,564,960
STA	5.45	38.25	1,030,800	39,426,675
PTTEP	4.55	108.13	360,800	39,012,250
IRPC	7.53	3.53	10,573,600	37,370,788
SAWAD-R	9.79	69.29	536,700	37,189,325
CPN-R	9.64	49.42	751,800	37,153,975
KTB	13.44	10.07	3,603,100	36,300,950
DTAC	6.18	32.15	1,083,900	34,842,350
TISCO-R	6.46	87.95	385,500	33,903,475
PTT-R	1.30	35.85	927,000	33,232,150
KBANK-R	0.43	106.53	310,600	33,089,750
STGT	3.93	38.67	833,600	32,236,425
GUNKUL	2.23	4.90	6,568,600	32,163,046
TRUE-R	14.30	3.06	10,405,400	31,860,954
STA-R	4.23	38.71	790,200	30,590,900
MTC	7.29	63.58	427,800	27,200,425
TASCO	9.05	19.70	1,343,800	26,473,830
BCH-R	6.83	26.02	1,012,300	26,335,125
MINT-R	6.57	28.17	932,700	26,275,700
HMPRO-R	14.91	13.86	1,876,800	26,010,370
BCH	6.75	26.04	998,500	25,998,375
BDMS-R	4.15	22.76	1,135,900	25,850,750
IVL-R	3.00	37.87	679,300	25,726,375
HANA-R	5.81	75.40	340,900	25,704,425

Source: SET



July 2021

Monday	Tuesday	Wednesday	Thursday	Friday
5	6	7	8	9
<ul style="list-style-type: none"> ■ ALL ลูกหุ้นเข้า 3,494,060 หุ้น ■ AS ลูกหุ้นเข้า 3,137,000 หุ้น ■ APURE ลูกหุ้นเข้า 11,846 หุ้น ■ SQ ลูกหุ้นเข้า 2,067,350 หุ้น 	<ul style="list-style-type: none"> ■ LHSC XD 0.05 บาท ■ QHPF XD 0.13 บาท ■ IRCP XR 1.4030331:1 @ 0.80 บาท ■ BROOK ลูกหุ้นเข้า 1,365,576,042 หุ้น ■ CHAYO ลูกหุ้นเข้า 105,136,283 หุ้น ■ JCK ลูกหุ้นเข้า 8,000,000 หุ้น ■ NUSA ลูกหุ้นเข้า 200,000,000 หุ้น ■ PPPM ลูกหุ้นเข้า 1,376,132,952 หุ้น 	<ul style="list-style-type: none"> ■ AEC ลูกหุ้นเข้า 39,481,581 หุ้น ■ JMART ลูกหุ้นเข้า 8,536,437 หุ้น ■ JMT ลูกหุ้นเข้า 6,622,362 หุ้น ■ MENA เข้าซื้อขายเป็นวันแรก (734mn sh @ Bt1.20) หมวดขนส่งและโลจิสติกส์ 	<ul style="list-style-type: none"> ■ YCI XR 5:4 @ 0.72 บาท ■ AMANAH ลูกหุ้นเข้า 3,802,322 หุ้น ■ SAPPE ลูกหุ้นเข้า 1,708,600 หุ้น ■ SIRI ลูกหุ้นเข้า 13,920,000 หุ้น ■ SINGER ลูกหุ้นเข้า 3,374,118 หุ้น ■ BM-W2 เข้าซื้อขายเป็นวันแรก (146.6mn sh 1:1 @ Bt1.00) 	<ul style="list-style-type: none"> ■ BROOK ลูกหุ้นเข้า 34,770,652 หุ้น ■ CGD ลูกหุ้นเข้า 563 หุ้น ■ DOHOME ลูกหุ้นเข้า 695,500 หุ้น ■ TNDD ลูกหุ้นเข้า 4,462,292 หุ้น ■ TTCL ลูกหุ้นเข้า 43 หุ้น ■ XPG ลูกหุ้นเข้า 176,480,402 หุ้น ■ SMT-W3 เข้าซื้อขายเป็นวันแรก (209mn sh 1:1 @ Bt4.00)
12	13	14	15	16
<ul style="list-style-type: none"> ■ STANLY XD 5.50 บาท ■ 7UP ลูกหุ้นเข้า 201,225,400 หุ้น ■ ALL ลูกหุ้นเข้า 6,816,632 หุ้น ■ ITEL ลูกหุ้นเข้า 27,324,213 หุ้น 	<ul style="list-style-type: none"> ■ B ลูกหุ้นเข้า 430,141 หุ้น ■ CHO ลูกหุ้นเข้า 11,111,111 หุ้น 	<ul style="list-style-type: none"> ■ SENA ลูกหุ้นเข้า 6,984,763 หุ้น 	<ul style="list-style-type: none"> ■ VGI XD 0.041 บาท ■ JMART XW 20.24675:1 ■ PDI XR 1:1 @ 10.00 บาท ■ PDI XW 3:1 ■ TRU ลูกหุ้นเข้า 160,000 หุ้น ■ KWM-W1 เข้าซื้อขายเป็นวันแรก (139.9mn sh 1:1 @ Bt1.50) 	<ul style="list-style-type: none"> ■ AIMIRT XD 0.2205 บาท ■ APEX XR 1:1 @ 0.10 บาท ■ ALL ลูกหุ้นเข้า 6,816,632 หุ้น ■ B52 ลูกหุ้นเข้า 206,720 หุ้น ■ GLOCON ลูกหุ้นเข้า 139,216,888 หุ้น ■ K ลูกหุ้นเข้า 193 หุ้น ■ SCB ลูกหุ้นเข้า 10,100 หุ้น
19	20	21	22	23
<ul style="list-style-type: none"> ■ DOHOME ลูกหุ้นเข้า 75,500,000 หุ้น 	<ul style="list-style-type: none"> ■ IP XR 30:1 @ 20.00 บาท ■ IP XW 1:2 ■ XPG ลูกหุ้นเข้า 1,035,338,000 หุ้น ■ SNNP เข้าซื้อขายเป็นวันแรก (960mn sh @ Bt9.20) หมวดอาหารและเครื่องดื่ม ■ MVP-W1 เข้าซื้อขายเป็นวันแรก (99.9mn sh 1:1 @ Bt1.20) 	<ul style="list-style-type: none"> ■ BMSCITH XD 0.30 บาท ■ BC XW 5:1 ■ BROOK-W6 เข้าซื้อขายเป็นวันแรก (2,731mn sh 1:1 @ Bt0.65) ■ BROOK-W7 เข้าซื้อขายเป็นวันแรก (682.7mn sh 1:1 @ Bt1.30) 	<ul style="list-style-type: none"> ■ WIJK XR 1.75:1 @ 2.70 บาท ■ B52 ลูกหุ้นเข้า 349,550,000 หุ้น ■ PERM ลูกหุ้นเข้า 11,500 หุ้น ■ STGT ลูกหุ้นเข้า 5,701,410 หุ้น 	<ul style="list-style-type: none"> ■ BTS XD 0.16 บาท ■ LPF XD 0.1793 บาท ■ BTS XW 5:1 ■ BTS XW 10:1 ■ BTS XW 20:1
26	27	28	29	30
วันซดเซยวันอาสาฬหบูชา	<ul style="list-style-type: none"> ■ XPG XR 1:2 @ 0.50 บาท 	วันเฉลิมพระชนมพรรษา พระบาทสมเด็จพระเจ้าอยู่หัว	<ul style="list-style-type: none"> ■ SPF XD 9.1124 บาท 	<ul style="list-style-type: none"> ■ BLAND XD 0.03 บาท ■ DTAC XD 1.05 บาท ■ KYE XD 25.25 บาท



August 2021

Monday	Tuesday	Wednesday	Thursday	Friday
2	3	4	5	6
	<ul style="list-style-type: none"> ▪ EPG XD 0.19 บาท ▪ MACO XW 4:1 	<ul style="list-style-type: none"> ▪ 1DIV XD 0.25 บาท ▪ TMW XD 0.46 บาท 		<ul style="list-style-type: none"> ▪ TRUBB XR 5:1 @ 2.20 บาท TRUBB XW 1:1
9	10	11	12	13
<ul style="list-style-type: none"> ▪ PTL XD 0.46 บาท 			วันเฉลิมพระชนมพรรษา สมเด็จพระนางเจ้าสิริกิติ์ พระบรมราชินีนาถ พระบรมราชชนนีพันปีหลวง และวันแม่แห่งชาติ	
16	17	18	19	20
<ul style="list-style-type: none"> ▪ BANPU XR 3:1 @ 5.00 บาท ▪ BANPU XW 1:1 ▪ BANPU XW 1:1 		<ul style="list-style-type: none"> ▪ SIMAT XW 4.07:1 		
23	24	25	26	27
30	31			