

Today Selections >> HTECH, SUN, TWPC



Stock	S	R	Comment
HTECH	6.20	6.80	ออเดอร์ขึ้นส่วนอิเล็กทรอนิกส์ มารจันงานต้นรายได้โต
SUN	7.45	8.20	สั้น 3Q21 ค่าไร New High พร้อมเตรียม พันไร่ปลูกกัญชง
TWPC	6.30	6.70	จีนสั่งออเดอร์ทะลักผลผลิตดีคาดรายได้ตามเป้า

More rebound next week / Laggards / SUN

- SET:** คาดในช่วงที่เหลือของเดือนนี้ SET Index จะอยู่ในโหมดของการรีบาวด์ โดยประเมินกรอบแนวต้านเบื้องต้นที่ **1590** จุดเช่นเดิม ปัจจัยหนุนหลักมองไปยังการประชุม FOMC ที่รออยู่ในวันที่ 27-28 ก.ค. นี้ ซึ่งเราเชื่อว่าด้วยสถานการณ์แวดล้อมปัจจุบัน Fed คงจะพยายามไม่ส่งสัญญาณใดๆ ที่เป็น Shock กับตลาดออกมา โดยเฉพาะเรื่องของ QE Tapering นอกจากนั้นอาจเป็นไปได้ที่นาย Jerome Powell ประธาน Fed จะพยายามส่งสัญญาณ Forward guidance ชี้นำไปยังอัตราดอกเบี้ย Fed Funds ว่าจะยังยืนอยู่ในระดับต่ำต่อไปอีกเป็นเวลานาน เพื่อลดความกังวลใจในตลาด โดยเฉพาะในตลาดพันธบัตรระยะสั้นที่ Bond yield ได้มีการปรับสูงขึ้นมาก่อนหน้านี้ หากเป็นเช่นนี้จริง คาดว่าสินทรัพย์เสี่ยงทั่วโลกมีโอกาสตอบรับเชิงบวกในสัปดาห์หน้าได้
- Strategy:** ยังคงแนะนำว่าไม่ต้องเป็นกังวลต่อจำนวนผู้ติดเชื้อ Covid-19 ในประเทศมากนัก เนื่องจากคงมีทิศทางเพิ่มขึ้นอยู่แล้ว จากจำนวนการตรวจเชื้อเชิงรุกและ Detection rate ที่สูงขึ้น (ล่าสุดอยู่ที่ 14% เข้าไปแล้ว) แต่หากในระยะสั้นทางการไม่ได้มีการออกมาตรการ Lockdown ใดๆ ที่เข้มข้นมากขึ้น คาดว่า SET Index จะค่อยๆ ไต่ระดับขึ้นได้ ด้วยเหตุนี้จึงแนะนำถือครองหุ้นได้ต่อไป โดยในระยะสั้น ยังคงเน้นการถือครองไปยังหุ้นที่อิงปัจจัยภายนอกอย่างกลุ่มส่งออก (**ASIAN, KCE, SUN, TFG, XO**) และ Logistics (**LEO, SONIC, WICE**) ซึ่งหากตัวเลขส่งออก-นำเข้าเดือนมิถุนายนที่จะออกมาในวันนี้ดีต่อเนื่อง น่าจะเป็น **Sentiment** เชิงบวกผลักดันราคาหุ้นได้ต่อไป โดยล่าสุดตลาดคาดว่าจะออกมาขยายตัวที่ระดับ **38%** และ **47%** ตามลำดับ
- Laggards:** จากการตรวจสอบ MTD Performance ของชุดหุ้นแนะนำของเราประจำเดือนนี้ พบว่าล่าสุดให้ผลตอบแทน +2.4% ส่วนทางกับ SET Index ที่ให้ผลตอบแทน -2.2% สาเหตุหลักมาจากการที่เรา Overweight หุ้นเติบโตที่อิงกับปัจจัยภายนอกเป็นสำคัญ ไม่ว่าจะเป็นกลุ่มส่งออกหรือ Logistics เองก็ตาม ไม่ว่าจะอย่างไรแล้วยังมีหุ้นหลายตัวในกลุ่มแนะนำนี้ราคายังคง Laggard อยู่ (ดูรูป) ซึ่งเรามองว่าเหมาะกับผู้ที่ต้องการเข้าสะสมหุ้น ณ เวลานั้น ในช่วงที่ SET รีบาวด์ขึ้นมาจากแนวรับ 1530 จุดกว่า 20 จุดแล้ว โดยแบ่งออกเป็น
 - กลุ่มหุ้นที่อิงกับภาคการส่งออก ได้แก่ **XO, TFG**
 - กลุ่มบรรจุกัญชา ได้แก่ **UTP, SFLEX, SFT** (ในระยะสั้นอาจได้รับผลกระทบจากต้นทุนวัตถุดิบ แต่ต้นทุนดังกล่าวมีแนวโน้มอ่อนตัวลงในช่วงถัดไป)
 - กลุ่มการเงิน ได้แก่ **KBANK, BAM** (เหมาะกับนักลงทุนระยะยาวเนื่องจาก Earnings ในระยะสั้นไม่โดดเด่น แต่ Valuation อยู่ในโซนที่ถูกมากแล้ว)

(อ่านรายละเอียดต่อหน้าหลัง)

แนวรับ 1,542 แนวต้าน 1,556

บทวิเคราะห์วันนี้

- SUN (ซื้อ ราคาเป้าหมาย 9.10 บาท)** คาด 2Q64F โดเม่ Low Season...สั้น 3Q64F ทำ New High

Market Summary

	Closed	+/-	%Chg
SET	1,552.36	+ 11.48	+ 0.75
SET50	929.30	+ 7.05	+ 0.76
SET100	2,125.31	+ 16.29	+ 0.77
Mai	507.48	+ 5.16	+ 1.03
Dow Jones	34,823.35	+25.35	+0.07
Nasdaq	14,684.60	+52.65	+0.36
Nikkei	CLOSED	-	+ 0.00
Hang Seng	27,723.84	+ 499.26	+ 1.83
SET Mkt. Cap (Btmn)	17,868.02		
SET Turnover (Btmn)	69,687.13		
PER(x)	29.54		

Stock Top Active

SCB	KBANK	KCE	HANA	GPSC
-----	-------	-----	------	------

	1) BANK	2) ENER	3) ETRON
22 Jul.21	Buy	Sell	Net
Institution	5,899	3,470	2,430
Proprietary	7,519	7,468	51
Foreign	28,832	28,842	-10
Local	27,437	29,907	-2,470
1-22 Jul.21	Buy	Sell	Net
Institution	85,807	91,907	-6,100
Proprietary	121,288	118,707	2,581
Foreign	498,872	510,831	-11,959
Local	552,703	537,226	15,478

Commodities	22 Jul.21	21 Jul.21	Chg	%Chg
Bt/US\$	32.88	32.85	+0.03	+0.09
US\$/Yuan	6.470	6.467	+0.00	+0.04
US Bond Yield 10y(%)	1.282	1.282	+0.00	+0.00
Brent Oil (US\$/bbl)	73.79	72.23	+1.56	+2.16
Nymex Oil (US\$/bbl)	71.91	70.30	+1.61	+2.29
Gold Spot (US\$/oz)	1,805.90	1,803.00	+2.90	+0.16
Baltic Dry Index	3,103.00	3,058.00	+45.00	+1.47
Dollar Index (DXYO)	92.83	92.78	+0.06	+0.06

Today's Event

- BTS XD** 0.16 บาท
- LPF XD** 0.1793 บาท
- BTS XW** 5:1
- BTS XW** 10:1
- BTS XW** 20:1
- APEX** ฉุกเฉินเข้า 433 หุ้น
- TFI** ฉุกเฉินเข้า 2,242,822,539 หุ้น
- STECH** เข้าซื้อขายเป็นวันแรก (725mn sh @ Bt2.78) หมวดวีลด์กล่อสร้าง


 นุตชาต เมษชาสิน
 CFA, FRM (ID: 31379)
 E-mail: nuttachart@trinitythai.com

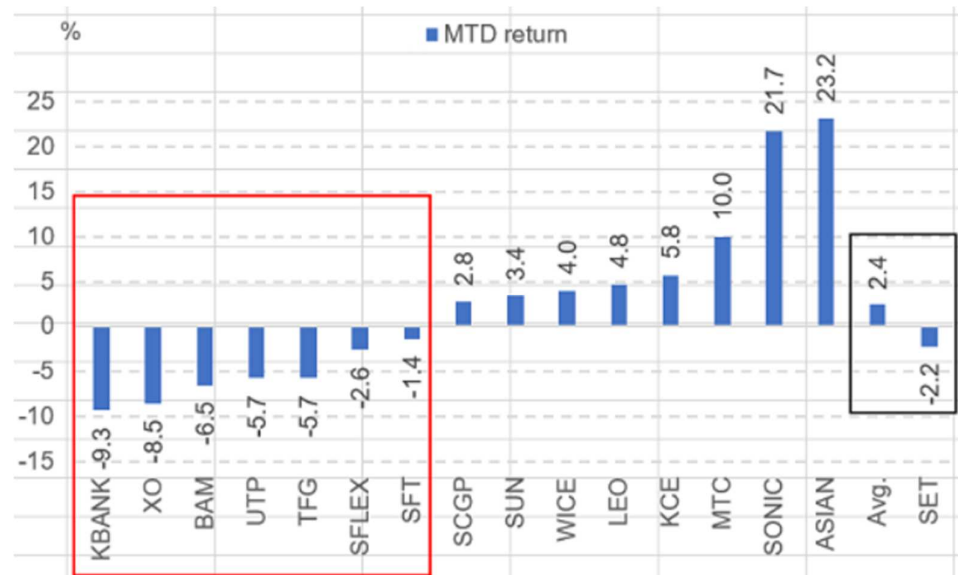
บริษัทหลักทรัพย์ ทรินิตี้ จำกัด, 179 อาคารบางกอก ซิตี้ ทาวเวอร์ ชั้น 25-26, 29 ถนนสาทรใต้ เขตสาทร กรุงเทพฯ 10120 โทรศัพท์ 0-2088-9100 โทรสาร 0-2088-9399

รายงานฉบับนี้จัดทำขึ้นโดยข้อมูลเท่าที่ปรากฏและเชื่อว่าเป็นที่น่าเชื่อถือได้แต่ไม่ถือเป็นการยืนยันความถูกต้องและความสมบูรณ์ของข้อมูลนั้นๆ โดยบริษัทหลักทรัพย์ ทรินิตี้ จำกัด ผู้จัดทำขอสงวนสิทธิ์ในการเปลี่ยนแปลงความเห็นหรือประมาณการต่างๆ ที่ปรากฏในรายงานฉบับนี้โดยไม่ต้องแจ้งล่วงหน้า รายงานฉบับนี้มีวัตถุประสงค์เพื่อใช้ประกอบการตัดสินใจของนักลงทุน โดยไม่ได้เป็นการชี้แนะหรือชักชวนให้ นักลงทุนทำการซื้อหรือขายหลักทรัพย์ หรือตราสารทางการเงินใดๆ ที่ปรากฏในรายงาน

Strategy

- SUN:** หนึ่งในหุ้น Top pick ของเราประจำเดือนนี้ และถือเป็นบริษัทที่สามารถขยายกิจการผ่านการต่อยอดยุทธกิจใน Supply chain รวมถึงการสร้าง Value added ให้กับผลิตภัณฑ์ของตนเองได้เป็นอย่างดี **ล่าสุดวันนี้เราออกบทวิเคราะห์เชิงพื้นฐานแนะนำ "ซื้อ" ที่ราคาเป้าหมาย 9.10 บาท** ลิงก์ DCF (3% Terminal growth & 12% WACC) **คาดการณ์กำไรไตรมาส 2/64 ที่ระดับ 49 ล้านบาท (+34% QoQ, +14% YoY)** แม้เป็นช่วง Low season แต่ได้แรงหนุนจากกลุ่มสินค้า Ready-to-eat ที่มีอัตรากำไรขั้นต้นสูง ซึ่งสามารถช่วยชดเชยต้นทุนค่าขนส่งที่ยังอยู่สูงได้ มองต่อไปยังข้างหน้า กำไรมี 2H64 มีแนวโน้มเติบโตต่อเนื่อง (สัดส่วน 66% ของกำไรทั้งปี) โดยเฉพาะในช่วงไตรมาส 3 ซึ่งเป็น High season เข้าสู่ฤดูฝนและเงินบาทที่อ่อนค่าช่วยหนุนยอดส่งออก รวมถึงกำลังการผลิตที่ขยายต่อเนื่องจาก Mini factory **ประเมินกำไรไตรมาส 3/64 เบื้องต้นที่ระดับ 100 ล้านบาท** เป็นจุดสูงสุดของปี ส่วนปี 2565 ประเมินกำไรโตต่อเนื่องที่ 26% และมี Upside risk ที่รออยู่อย่างเช่น โครงการ Biogas ที่จะช่วยลดต้นทุนค่าไฟฟ้า และการพัฒนาที่ดินราว 1,000 ไร่เพื่อปลูกข้าวโพดหวานและพืชผักที่มีมูลค่าสูงเช่นถั่วงอก

รูปที่ 1: MTD Performance ของหุ้นแนะนำประจำเดือนนี้



ณัฐชาติ เมฆมาสิน, CFA, FRM
 เลขทะเบียนนักวิเคราะห์: 031379
 nuttachart@trinitythai.com

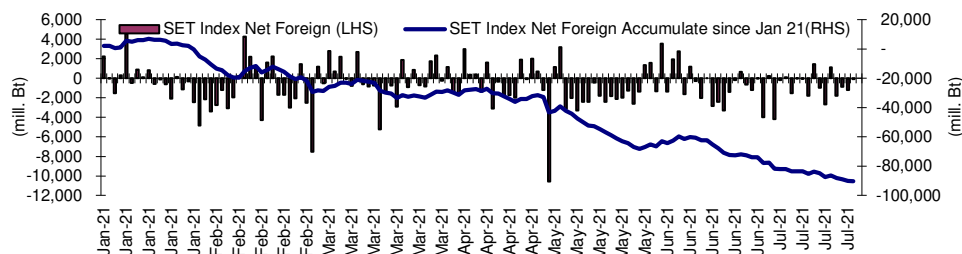
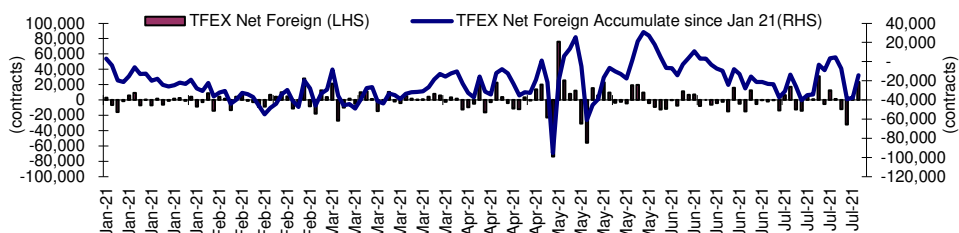
Fund Flow

Foreign Portfolio Investment in Equities (Asia ex. Japan)

	As at	Day	WTD Net	MTD Net	YTD Net
India	20-Jul	-371.7	-676.3	-1,186.8	6,897.3
Indonesia	22-Jul	56.0	83.5	147.3	1,339.1
Malaysia	20-Jul	-34.7	-32.8	-178.5	-1,206.1
Philippines	22-Jul	-6.7	-25.3	-194.6	-1,738.4
South Korea	22-Jul	273.1	-750.5	-2,615.4	-19,651.9
Sri Lanka	21-Jul	-2.7	-10.0	-33.0	-168.1
Taiwan	22-Jul	1,332.5	-1,641.0	-2,875.2	-15,979.2
Thailand	22-Jul	-0.3	-121.3	-368.1	-2,836.9
Vietnam	22-Jul	-25.9	-101.3	185.8	-1,343.7

Source: Bloomberg

Net Foreign



Indicators to watch

	Last	Previous	% chg	1W Prior	1M Prior	Remark
VIX Index	17.69	17.91	-1.2%	4.0%	8.4%	+
Ted Spread	0.09	0.10	-3.0%	13.8%	-15.2%	+
TTF (Thai Trust Fund)	11.27	11.25	0.2%	0.4%	6.1%	+
U.S.Dollar Index	92.83	92.77	0.1%	0.5%	1.2%	-
U.S.Bond Yield	1.28	1.29	-0.5%	-4.4%	-12.3%	-
US Coal Index	7.5	6.87	9.2%	39.9%	58.2%	+
Emerging Asia Index (MXMS)	722.37	713.94	1.2%	-1.8%	-2.8%	+

Source: Bloomberg, Aspen

Turnover List

สรุปหลักทรัพย์ที่เข้าข่ายอาจต้องซื้อด้วยบัญชี Cash Balance ในรอบวันที่ 16 – 22 ก.ค. 64

หลักทรัพย์	%1W-Turnover	P/E Ratio / %Premium	มูลค่าการซื้อเฉลี่ยต่อ วัน (ล้านบาท)
SOLAR	147.84%	ขาดทุน	186.38
TMI	145.85%	44.96	84.76
UPA	93.01%	ขาดทุน	527.27
SST-W2	1223.14%	135.18	105.26
หุ้นแมดิด Cash Balance Warrant หุ้นลูกก็ติดเหมือนกัน			

ทั้งนี้หลักทรัพย์ดังกล่าวมีการซื้อขายผิดไปจากสภาพปกติของตลาด ดังนั้นผู้ลงทุนควรศึกษาข้อมูลก่อนการตัดสินใจลงทุน ข้อมูลเป็นเพียงการคาดการณ์เท่านั้น รายชื่อหุ้นที่เข้าข่ายอาจมีการเปลี่ยนแปลงได้ ทั้งนี้ผู้ลงทุนควรตรวจสอบรายชื่อหุ้นที่เข้าข่ายจากตลาดหลักทรัพย์ฯ

เกณฑ์ที่เราใช้คำนวณ

- มูลค่าการซื้อขายเฉลี่ยต่อวันในรอบสัปดาห์มากกว่าหรือเท่ากับ 100 ล้านบาท (SET) หรือ มูลค่าการซื้อขายเฉลี่ยต่อวันในรอบสัปดาห์มากกว่าหรือเท่ากับ 80 ล้านบาท (MAI)
- %1W Turnover ratio มากกว่าหรือเท่ากับ 40%
- ค่า P/E มากกว่าหรือเท่ากับ 40 เท่า หรือ มีผลการดำเนินงานขาดทุน
- สำหรับ ใบสำคัญแสดงสิทธิ (warrant)
 - มูลค่าการซื้อขายเฉลี่ยต่อวันในรอบสัปดาห์มากกว่าหรือเท่ากับ 100 ล้านบาท
 - %1W Turnover ratio มากกว่าหรือเท่ากับ 100%
 - ค่า Premium มากกว่าหรือเท่ากับ 20%

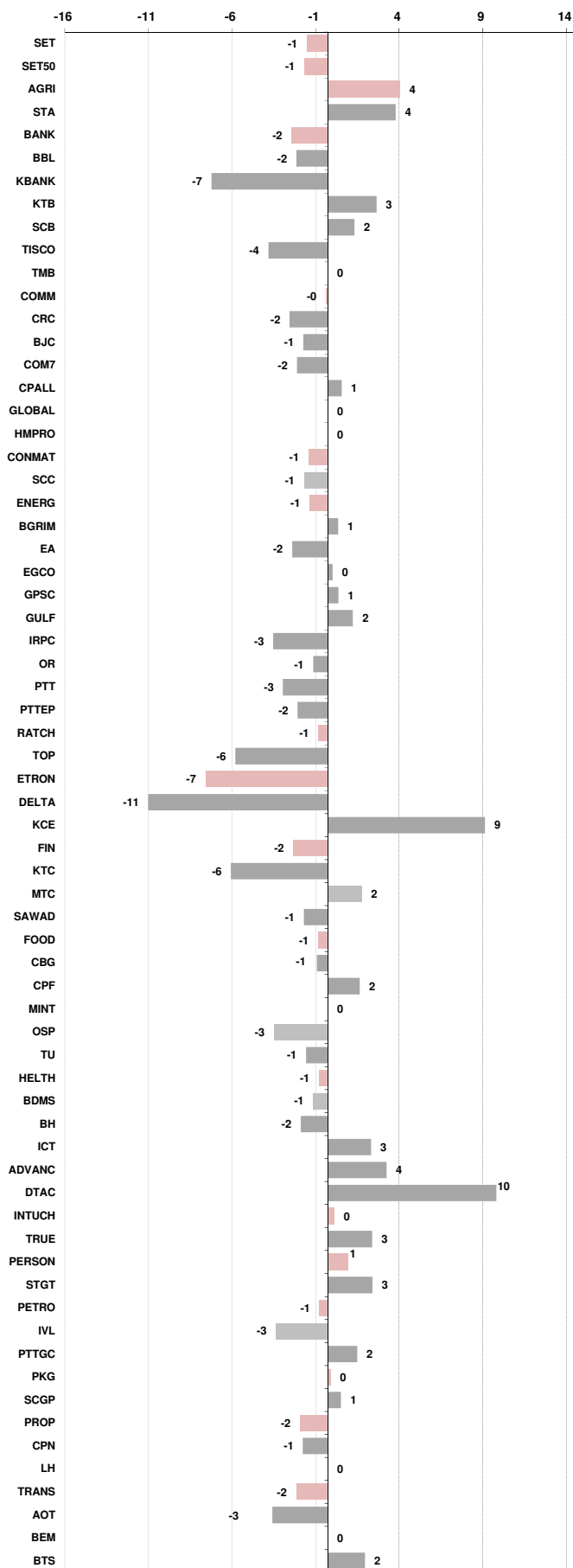
Price performance of Stock in SET50

(for weekly: 22 Jul 2021 - 15 Jul 2021)

1 Week Performance



Stock	22-Jul-21	%YTD	%-1W	%-1M	%-3M	%-6M	%-12M
SET	1,552.36	7	-1	-3	-1	4	14
SET50	929.30	2	-1	-3	-2	-1	4
AGRI	326.9	36	4	1	-7	19	49
STA	38.50	45	4	-6	-21	14	54
BANK	329.48	-2	-2	-7	-16	-9	18
BBL	104.50	-12	-2	-10	-15	-14	2
KBANK	107.00	-5	-7	-12	-22	-17	24
KTB	10.60	-5	3	-2	-7	-13	4
SCB	95.25	9	2	-5	-11	1	31
TISCO	88.25	0	-4	-1	-13	-8	30
TMB	1.15	6	0	0	-3	-1	13
COMM	36,519.82	8	0	-3	-3	6	3
CRC	32.00	4	-2	-12	-9	-1	11
BJC	33.50	-4	-1	-4	-8	-6	-15
COM7	66.50	71	-2	-5	-9	58	86
CPALL	60.25	3	1	-1	-5	4	-8
GLOBAL	24.00	41	0	13	6	23	37
HMPRO	13.80	1	0	-8	-1	-1	-10
CONMAT	10,803.00	14	-1	1	0	10	12
SCC	416.00	10	-1	1	-3	6	7
ENERG	22,526.28	-1	-1	-6	-3	-3	1
BGRIM	41.00	-15	1	-5	-7	-21	-24
EA	57.50	17	-2	-4	-4	-7	17
EGCO	171.50	-11	0	-5	-3	-8	-31
GPSC	79.50	8	1	7	10	0	7
GULF	33.75	-1	2	0	-1	0	-9
IRPC	3.56	-4	-3	-8	-7	-3	34
OR	28.50	N/A	-1	-7	-5	N/A	N/A
PTT	36.25	-15	-3	-9	-7	-8	-8
PTTEP	108.50	10	-2	-9	-5	-3	15
RATCH	44.00	-17	-1	-15	-12	-13	-30
TOP	47.00	-10	-6	-16	-13	-15	9
ETRON	8,050.82	30	-7	11	47	14	381
DELTA	582.00	20	-11	11	53	7	567
KCE	81.50	96	9	14	42	50	223
FIN	5,430.94	13	-2	-2	-9	9	44
KTC	65.00	9	-6	-2	-18	2	100
MTC	63.25	7	2	9	-7	-3	19
SAWAD	69.00	5	-1	-4	-17	4	33
FOOD	14,101.40	18	-1	2	5	11	13
CBG	151.50	32	-1	10	24	8	29
CPF	26.75	0	2	-1	-8	-5	-22
MINT	29.25	14	0	-8	-3	11	47
OSP	37.50	6	-3	1	4	9	-10
TU	22.70	67	-1	21	52	60	66
HELTH	5,537.72	18	-1	3	9	14	17
BDMS	22.80	10	-1	-1	6	8	4
BH	121.50	1	-2	-6	-11	-3	3
ICT	146.74	8	3	2	2	7	3
ADVANC	176.50	0	4	3	1	0	-5
DTAC	32.75	-2	10	5	1	-2	-18
INTUCH	64.75	15	0	-1	2	12	14
TRUE	3.10	-10	3	-6	-7	-7	-10
PERSON	268.15	2	1	-7	-10	3	1
STGT	38.50	5	3	-7	-11	2	-7
PETRO	1,062.36	4	-1	-2	-7	2	30
IVL	39.00	5	-3	-4	-12	6	46
PTTGC	58.00	-1	2	0	-7	-5	16
PKG	6,175.95	42	0	8	22	29	60
SCGP	63.75	54	1	12	29	37	N/A
PROP	214.20	4	-2	-8	-5	0	9
CPN	49.50	4	-1	-10	-7	-6	-1
LH	8.05	1	0	-4	-4	-1	4
TRANS	331.44	0	-2	-8	-4	1	4
AOT	58.25	-6	-3	-12	-9	-3	3
BEM	8.05	-3	0	-5	1	-2	-11
BTS	9.20	-1	2	-5	2	-5	-15





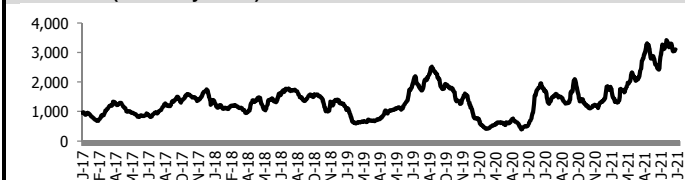
อัตราแลกเปลี่ยนวันนี้* 32.88 Change 0.03

*เปรียบเทียบ Transaction ล่าสุดกับก่อนหน้า (โดยไม่แยกว่าเป็นของ off-shore หรือ on-shore)

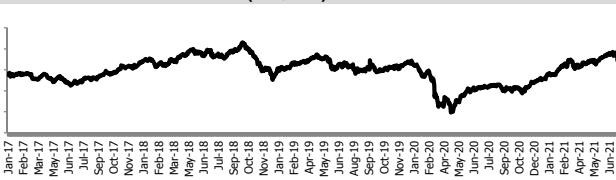
สินค้า	ดัชนีราคา	ปิดล่าสุด	ก่อนหน้า	ราคาปิดล่าสุด	ก่อนหน้า	เปลี่ยน +/-	%	หลักทรัพย์ที่เกี่ยวข้อง
เรือ <i>ปรับปรุ</i>	Baltic Dry Index (spot)	22-Jul-21	21-Jul-21	3,103	3,058	+45.00	1.5%	PSL, TTA
	BHSI (Handy Size)	22-Jul-21	21-Jul-21	1,707	1,687	+20.00	1.2%	
ยาง	(US Cents/kg)	22-Jul-21	21-Jul-21	182.00	181.00	+1.00	0.6%	STA, TRUBB
	(Cent/Pound)	22-Jul-21	21-Jul-21	17.62	17.67	-0.05	-0.3%	KSL
ถั่วเหลือง	(Cent\$/Bushel)	22-Jul-21	21-Jul-21	1,362.25	1,380.25	-18.00	-1.3%	TVO
น้ำมันปาล์ม	(US\$/ton)	22-Jul-21	21-Jul-21	4,121.00	4,149.00	-28.00	-0.7%	CPI, LST, UPOIC, UVAN
สังกะสี	(US\$/ton)	22-Jul-21	21-Jul-21	2,942.50	2,954.50	-12.00	-0.4%	PDI
ทองคำ	(US\$/oz)	22-Jul-21	21-Jul-21	1,805.00	1,802.90	+2.10	0.1%	THL (Source:Aspen)
SPDR Gold Trust	(ton)	22-Jul-21	21-Jul-21	1,028.55	1,028.55	+0.00	0.0%	
น้ำมันดิบ <i>ทุกวัน</i>	WTI (US\$/barrel)	22-Jul-21	21-Jul-21	71.91	70.30	+1.61	2.3%	PTT, PTTEP, TOP, PTTGC, BCP
	Brent (US\$/barrel)	22-Jul-21	21-Jul-21	73.70	72.23	+1.47	2.0%	(Source:Aspen)
ค่าการกลั่น <i>ทุกวัน</i>	GRM (US\$/barrel)	22-Jul-21	21-Jul-21	0.93	0.82	+0.11	13.4%	BCP, IRPC, PTTGC and TOP (Bloomberg)
น้ำมันทำความร้อน	Heating Oil (cent/gallon)	22-Jul-21	21-Jul-21	183.76	180.70	+3.06	1.7%	BCP, IRPC, PTTGC and TOP (Bloomberg)
	Natural Gas(US/MMBtu)	22-Jul-21	21-Jul-21	4.00	3.90	+0.10	2.6%	PTTEP, PTT, BANPU (Bloomberg)
ปิโตรเคมี	Naphtha (US\$/MT)	22-Jul-21	21-Jul-21	676.75	643.50	+33.25	5.2%	PTTGC, SCC (เป็นต้นทุน)
	Ethylene (US\$/MT)	16-Jul-21	9-Jul-21	985	975	+10.00	1.0%	PTTGC, SCC, IRPC (Bloomberg)
	Propylene (US\$/MT)	16-Jul-21	9-Jul-21	980	985	-5.00	-0.5%	PTTGC, SCC, IRPC
เหล็ก US.Mid West	HRC (US\$/ton) ไรต์รอน	22-Jul-21	21-Jul-21	1,780.0	1,780.0	+0.00	0.0%	(Source:Bloomberg)
ถ่านหิน	NEX (US\$/ton)	16-Jul-21	9-Jul-21	147.86	143.34	+4.52	3.2%	BANPU, LANNA, UMS
อาหาร	ไก่ (บาท/กก.)	30-Jun-21	31-May-21	33	33	+0.00	0.0%	CPF, GFPT (Source: CPF)
	ทุ้งVannamei(บาท/กก.)	30-Jun-21	31-May-21	175	175	+0.00	0.0%	CPF, CFRESH, SSF, ASIAN, TU
	สุกร (บาท/กก.)	30-Jun-21	31-May-21	72	78	-6.00	-7.7%	CPF

กราฟแสดงแนวโน้มราคา

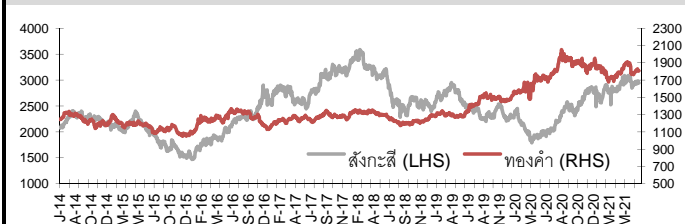
ค่าระวางเรือ (Baltic dry Index)



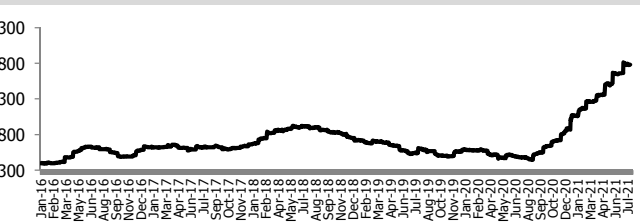
ราคาน้ำมัน Brent Crude Oil (US\$/bb)



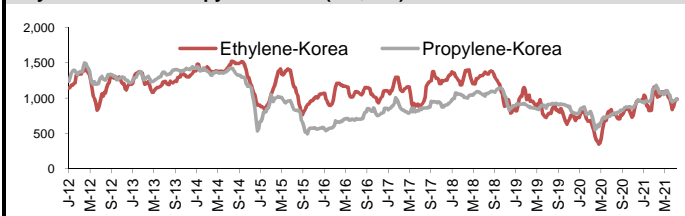
สังกะสี ทองคำ : PDI



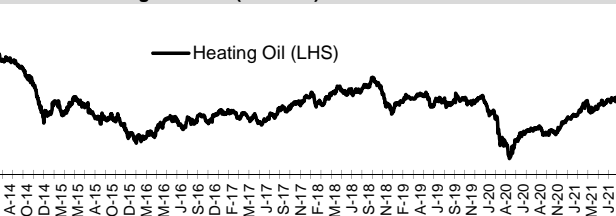
เหล็กไรต์รอน



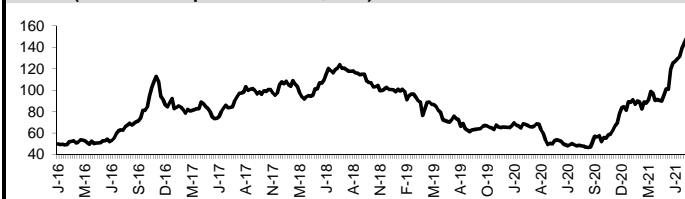
Ethylene-Korea vs Propylene-Korea (US\$/MT)



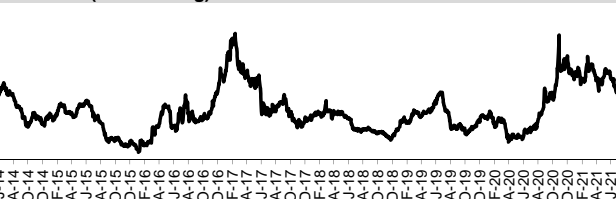
Bunker /Heating Oil Price (USD/ton)



ถ่านหิน (Nexcastle Export Index US\$/ton)



ราคายาง (US Cents/kg)



ที่มา: CPF, BANPU, Bloomberg and Aspen



NVDR Trading Data by Stock : 23 Jul 2021

Total NVDR Trading (Bt m)	Date 22 Jul 21	Net (Bt M)
27,405.75	Institutions	+2,429.59
% of SET : 19.66%	Proprietary	+50.83
Total SET Trading Value : +69,687.13	Foreign	-10.33
	Local Investor	-2,470.09

STOCK	Net Buy ซื้อสุทธิ					
	Value (Btm) : มูลค่า (ล้านบาท)					
	22 Jul	21 Jul	20 Jul	19 Jul	16 Jul	Total 5 Days
1 KCE	979.4	175.5	-304.7	303.2	-32.9	1,120.5
2 KBANK	531.4	-541.5	-27.3	-79.0	-80.3	-196.6
3 BBL	472.9	119.6	-31.1	-29.5	92.5	624.4
4 HANA	312.0	29.3	-53.4	-85.6	23.7	226.0
5 SCB	152.4	216.9	476.5	265.5	364.2	1,475.5
6 WICE	99.4	0.7	-35.4	-5.6	18.4	77.5
7 DTAC	98.8	200.1	165.4	25.8	-34.9	455.2
8 SCC	92.0	-306.5	8.7	-16.7	27.0	-195.5
9 TOP	91.3	38.5	452.3	343.9	278.8	1,204.7
10 APURE	86.9	-18.1	-12.5	18.8	9.0	84.0
11 TTA	81.1	33.5	-4.6	53.6	105.3	269.0
12 KEX	75.8	0.0	-2.5	8.5	4.3	86.2
13 BCH	72.8	-15.6	35.4	75.2	242.6	410.3
14 TISCO	50.0	-47.1	-70.6	-95.5	-93.8	-256.9
15 NEX	39.5	48.9	3.7	14.4	-10.9	95.6
16 7UP	37.5	-19.3	-27.8	23.8	18.9	33.0
17 ICN	36.8	4.6	21.8	0.5	16.3	80.0
18 AOT	34.5	-22.8	-733.0	-185.9	197.5	-709.7
19 KTC	30.1	14.0	-82.7	-479.5	98.4	-419.7
20 RATCH	28.8	-14.9	34.1	-13.3	22.8	57.4
21 IRPC	28.8	41.2	-18.6	-51.6	-33.3	-33.5
22 KKP	25.6	27.8	-70.7	16.0	17.6	16.2
23 SONIC	25.4	9.1	-11.3	13.7	5.5	42.3
24 AWC	25.2	91.9	24.8	1.6	11.5	155.1
25 LANNA	25.2	-33.6	2.1	7.3	112.6	113.7
26 INSET	24.6	10.7	-9.1	46.6	8.9	81.8
27 HTECH	23.6	0.9	-4.0	0.9	0.3	21.6
28 BTS	22.6	-14.2	-18.0	-3.5	-241.6	-254.7
29 TIDLOR	22.5	11.3	44.7	23.8	-59.2	43.1
30 SPALI	21.2	6.1	-19.7	6.7	13.9	28.2

STOCK	Net Sell ขายสุทธิ					
	Value (Btm) : มูลค่า (ล้านบาท)					
	22 Jul	21 Jul	20 Jul	19 Jul	16 Jul	Total 5 Days
GPSC	-235.9	-154.2	-142.0	67.4	369.9	-94.8
CPF	-221.2	-166.1	33.5	52.8	-170.6	-471.6
PTTGC	-203.5	91.7	-144.8	-71.6	193.6	-134.6
ADVANC	-155.7	-83.9	503.2	157.8	-21.0	400.4
OSP	-145.4	-1.8	42.6	17.2	-53.8	-141.3
CBG	-126.3	44.1	259.6	252.0	-5.8	423.7
PTT	-125.8	-74.1	670.2	92.8	111.4	674.5
CPALL	-119.8	0.8	3.5	-229.9	9.5	-335.9
STA	-101.0	41.4	-95.7	-142.0	104.1	-193.2
MINT	-97.7	-6.9	-29.8	-23.0	9.7	-147.7
BDMS	-89.2	96.4	35.7	80.7	-25.4	98.2
PTTEP	-56.4	35.9	213.0	-92.7	-80.6	19.2
EPG	-54.1	-7.8	-78.2	34.9	-33.7	-138.9
CHG	-53.4	-29.5	6.9	-65.1	144.4	3.3
DELTA	-50.7	-17.5	-40.2	-149.4	-405.1	-662.9
JMT	-48.5	-10.2	-65.0	19.3	-11.1	-115.5
EA	-47.7	-80.7	-24.9	-51.8	145.1	-60.0
RBF	-45.3	0.6	10.2	30.9	3.4	-0.2
GUNKUL	-42.6	-20.6	-345.0	45.0	204.1	-159.2
JMART	-40.3	-21.5	-53.9	-11.5	-57.1	-184.3
BAM	-39.9	-17.3	0.4	26.2	19.8	-10.8
COM7	-38.8	72.6	1.1	-36.7	80.2	78.3
STGT	-38.0	-69.7	67.0	-93.1	-351.8	-485.6
SPRC	-37.9	-37.1	37.8	48.9	5.7	17.4
TRUE	-36.5	-40.0	-4.5	-39.3	-3.5	-123.9
DOHOME	-35.6	-1.5	-32.3	50.9	-1.9	-20.3
OR	-33.5	60.7	62.0	72.5	23.9	185.5
UKEM	-33.3	13.2	6.4	-3.4	-2.0	-19.1
GULF	-30.3	4.5	39.9	35.5	-4.1	45.4
RCL	-28.2	-7.6	-25.5	-507.6	292.3	-276.6

STOCK	MONTH TO DATE (Bt m) ยอดซื้อขายสุทธิเดือน กรกฎาคม 64	
	1 - 22 Jul 21	
	TOTAL NET BUY	TOTAL NET SELL
BBL	2,143.0	CPF -2,399.4
TOP	1,584.4	BANPU -2,360.4
IVL	1,279.9	AOT -2,311.0
PTTGC	1,271.4	CPALL -2,046.2
CBG	1,140.5	KBANK -1,943.6
KTC	963.0	PTTEP -1,356.2
GPSC	863.2	STGT -1,098.5
NER	686.5	TU -1,057.9
TTA	602.8	SCC -799.2
SCB	584.7	PTT -708.9
BCH	540.0	JMART -517.5
OR	514.3	MINT -511.2
HANA	490.0	GUNKUL -466.3
STARK	403.4	TTB -442.3
ASIAN	388.6	INTUCH -368.9
7UP	380.5	SCGP -321.7
BEM	321.3	TRUE -294.7
GLOBAL	292.4	STA -270.4
SAWAD	218.4	RCL -237.6
SNNP	210.5	AMATA -234.3
KEX	186.6	MTC -217.4
LANNA	151.7	ADVANC -215.8
PSL	141.0	HMPRO -203.3
SF	119.1	VGI -181.1
KTB	118.0	BAM -179.8
MEGA	117.0	GULF -162.3
INSET	116.2	CK -152.7
AWC	111.3	MAJOR -138.4
SPRC	110.9	KKP -133.8
DTAC	106.6	LH -128.6

STOCK	YEAR TO DATE Y2021 (Bt m) ยอดซื้อขายสุทธิปี 2564	
	4 Jan 21 - 22 Jul 21	
	TOTAL NET BUY	TOTAL NET SELL
1 KBANK	11,531.8	INTUCH -3,835.2
2 PTTEP	9,458.3	CPF -3,378.9
3 OR	8,022.8	CPN -2,786.4
4 SCB	5,238.9	BEM -2,426.9
5 SCGP	5,076.4	STA -2,024.8
6 IVL	5,044.2	ADVANC -1,931.0
7 CBG	4,806.7	KTC -1,882.8
8 SCC	4,628.7	BDMS -1,833.9
9 TOP	4,460.6	GPSC -1,804.7
10 PTT	3,965.2	HMPRO -1,728.7
11 KCE	3,276.6	CPALL -1,628.3
12 PTTGC	3,031.2	TU -1,516.4
13 TTA	2,169.3	MINT -1,452.2
14 STGT	2,166.3	EGCO -1,285.4
15 TIDLOR	1,663.2	JMART -1,101.1
16 OSP	1,625.4	PRM -947.8
17 AP	1,578.8	RATCH -903.3
18 DELTA	1,446.5	SAWAD -828.6
19 BCH	1,047.4	EA -803.2
20 LH	1,043.1	TTB -739.1
21 IRPC	1,041.9	BLAND -648.2
22 GULF	1,032.1	BTS -576.5
23 BJC	912.4	TQM -574.7
24 TISCO	875.0	TASCO -540.6
25 AEONTS	871.6	BGRIM -538.0
26 STARK	827.5	BBL -507.9
27 WHA	784.2	SINGER -439.4
28 TOA	752.6	GUNKUL -414.1
29 BANPU	734.8	BCPG -403.6
30 SPALI	658.3	MTC -389.8

STOCK	Total Net BUY/SELL Y2020 ยอดซื้อขายสุทธิปี 2563	
	Value (Btm) : มูลค่า (ล้านบาท)	
	TOTAL NET BUY	TOTAL NET SELL
1 SCC	9,289	RATCH -4,758
2 KBANK	7,582	KTB -4,477
3 STGT	4,937	EGCO -4,216
4 CRC	4,591	PTT -4,104
5 SCB	4,512	BBL -3,233
6 TU	4,070	ADVANC -2,738
7 CPN	4,043	LH -2,479
8 DELTA	4,042	TCAP -2,361
9 KTC	4,040	INTUCH -1,972
10 AOT	3,931	CBG -1,924
11 BDMS	3,701	BJC -1,552
12 BGRIM	3,635	CPF -1,365
13 PTTGC	3,482	KKP -923
14 STA	3,404	TRUE -910
15 AWC	3,356	TOP -849
16 CPALL	3,215	TMB -813
17 TISCO	2,929	PTG -709
18 BAM	2,563	ROBINS -649
19 VGI	2,297	BANPU -500
20 OSP	2,143	STEC -439
21 EA	1,938	MAJOR -411
22 HMPRO	1,502	COM7 -370
23 KCE	1,456	GLOBAL -369
24 SCGP	1,365	IRPC -357
25 GPSC	1,313	RBF -350
26 AP	1,219	TOA -339
27 PTL	953	TTW -326
28 MEGA	929	JAS -304
29 IVL	819	TASCO -268
30 PRM	777	MINT -265

แบบรายงานการเปลี่ยนแปลงการถือหลักทรัพย์และสัญญาซื้อขายล่วงหน้าของผู้บริหาร (แบบ 59)

ชื่อบริษัท	ชื่อผู้บริหาร	วิธีการได้มา/ จำหน่าย	จำนวน (หุ้น)	ราคา (บาท)	มูลค่า (บาท)	ประเภท หลักทรัพย์	วันที่ได้มา/ จำหน่าย
KCE	นาย วิบูรณ์ สุนทรวิวัฒน์	ขาย	20,000.00	80.75	1,615,000.00	หุ้นสามัญ	22/7/2564
KKP	นาย อภิวัฒน์ เกียรติวาทินันท์	ซื้อ	150,000.00	50.25	7,537,500.00	หุ้นสามัญ	22/7/2564
MBK	นาง ชรินทร์พร ปรีดีพร้อมพันธุ์	ซื้อ	10,000.00	12.80	128,000.00	หุ้นสามัญ	21/7/2564
PRIME	นาย สมประสงค์ ปัญจะลักษณ์	ขาย	142,000,000.00	2.00	284,000,000.00	หุ้นสามัญ	30/6/2564
SMIT	นาย ธนา เสนาวัฒนกุล	ซื้อ	50,000.00	4.36	218,000.00	หุ้นสามัญ	19/7/2564
SMIT	นาย ธนา เสนาวัฒนกุล	ซื้อ	20,000.00	4.30	86,000.00	หุ้นสามัญ	20/7/2564
SUSCO	นาย มงคล สิมะโรจน์	ซื้อ	100,000.00	3.06	306,000.00	หุ้นสามัญ	21/7/2564
UTP	นาย มงคล มังกรกนก	ซื้อ	10,000.00	19.90	199,000.00	หุ้นสามัญ	20/7/2564
UTP	นาย มงคล มังกรกนก	ซื้อ	30,000.00	19.70	591,000.00	หุ้นสามัญ	21/7/2564
WAVE	นางสาว แคลทิน มาลินันท์	ขาย	240,400.00	0.53	127,412.00	ใบสำ คัญแสดงสิทธิที่จะซื้อหุ้น	21/7/2564

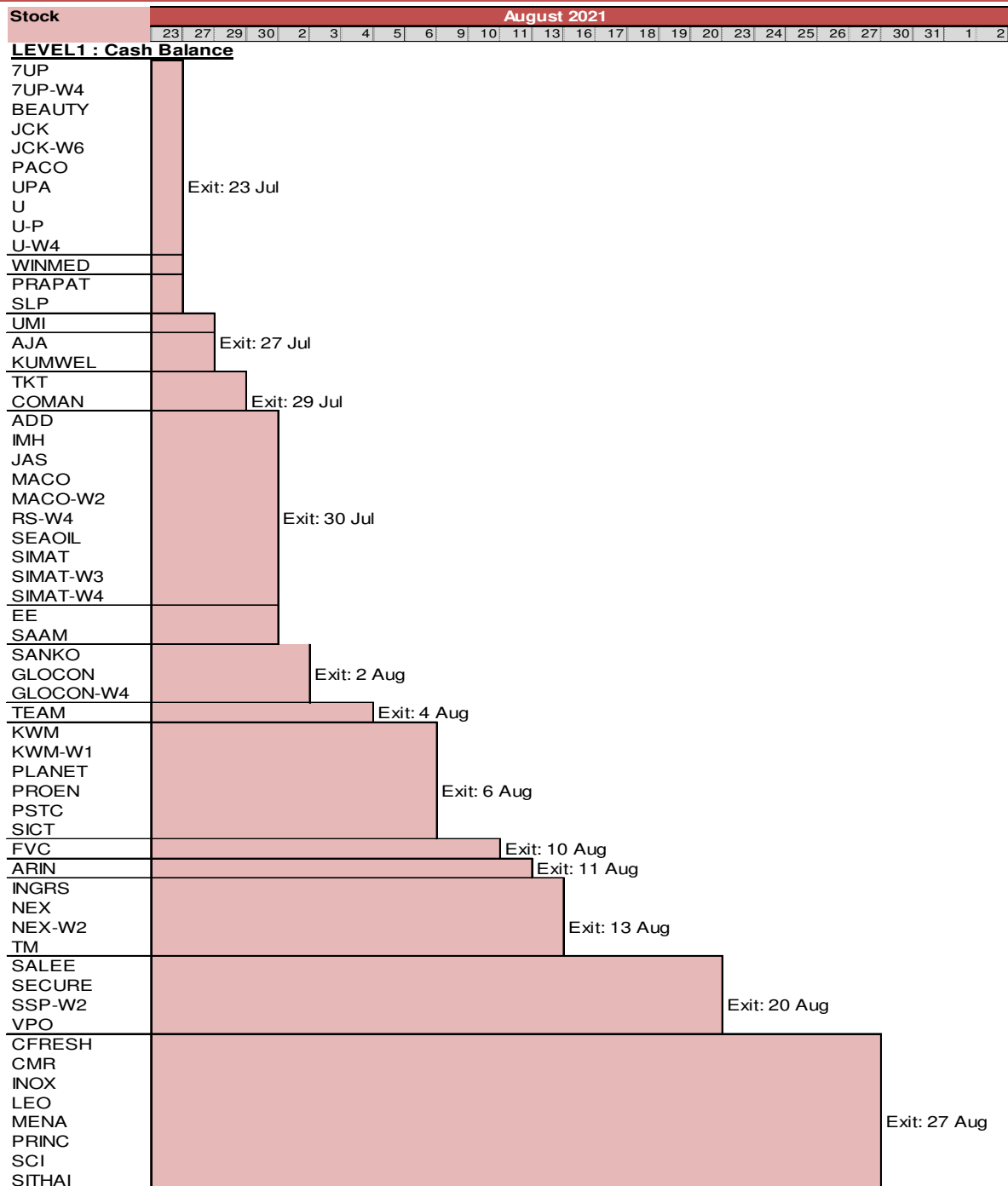
ที่มา : ศูนย์สารสนเทศตลาดทุน สำนักงานคณะกรรมการ ก.ล.ด.

แบบรายงานการได้มาหรือจำหน่ายหลักทรัพย์ของกิจการ (246-2)

ชื่อบริษัท	ชื่อผู้ได้มา/ จำหน่าย	Sell/Buy	ประเภท หลักทรัพย์	%ได้มา/ จำหน่าย	%หลังได้มา/ จำหน่าย	วันที่ได้มา/ จำหน่าย	หมายเหตุ
AAV	บริษัท หลักทรัพย์จัดการกองทุนกลีกรไทย จำกัด	ได้มา	หุ้น	4.7886	5.0528	20/7/2564	
B	นาย ณรงค์ชัย สิมะโรจน์	จำหน่าย	หุ้น	5.1014	4.009	16/7/2564	
TSE	บริษัท หลักทรัพย์จัดการกองทุนรวมบัวหลวง จำกัด	จำหน่าย	หุ้น	5.0168	4.5446	20/7/2564	

ที่มา : ศูนย์สารสนเทศตลาดทุน สำนักงานคณะกรรมการ ก.ล.ด.

หลักทรัพย์ที่ต้องซื้อขายด้วยบัญชี Cash Balance


LEVEL 2: Excluded from Credit limit and Cash Balance

NCL	Exit: 23 Jul
7UP	
7UP-W4	Exit: 3 Aug
DIMET	
DIMET-W3	Exit: 4 Aug
DIMET-W4	
DELTA	Exit: 5 Aug
AEC	
AEC-W6	Exit: 6 Aug
JTS	Exit: 9 Aug

LEVEL 3: Prohibit Net Settlement, Excluded from Credit limit and Cash Balance

SABUY	
SABUY-W1	Exit: 10 Aug
XPG	
XPG-W4	Exit: 11 Aug

Short Sales

Stock	% Short Sale Volume Comparing with Main Board	Average Price (Bt)	Volume (shares)	Value (Mil. B)
SCB-R	8.68	95.25	4,315,700	411,090,625
KCE-R	5.51	79.03	2,706,600	213,904,825
GPSC-R	9.57	79.30	2,385,200	189,138,575
SCB	3.11	95.99	1,533,000	147,148,775
KBANK	2.88	107.22	1,226,400	131,491,400
ADVANC-R	9.79	175.93	575,200	101,194,900
STA-R	15.98	38.88	2,560,800	99,555,950
PTTEP-R	15.51	108.83	912,700	99,329,550
PTT	10.05	36.25	2,570,000	93,162,500
PTTGC-R	7.80	57.73	1,527,400	88,174,375
CPALL-R	21.21	60.02	1,437,200	86,253,875
CPF-R	5.78	26.37	3,200,200	84,375,250
KCE	2.11	79.48	1,027,500	81,668,400
PTTGC	7.18	57.95	1,400,100	81,141,250
CPF	5.53	26.25	3,078,900	80,821,700
ADVANC	7.59	176.24	445,100	78,442,650
HANA-R	3.62	77.05	978,200	75,373,475
SCC	9.70	415.78	179,800	74,756,800
AOT-R	14.41	58.41	1,247,000	72,831,125
BDMS-R	10.61	22.67	3,131,000	70,971,330
CHG-R	12.82	4.09	16,159,100	66,054,212
SPALI	16.02	21.27	2,834,600	60,292,570
BBL-R	3.39	104.29	539,600	56,276,400
KTB	10.23	10.46	5,208,900	54,480,710
EA-R	24.31	57.85	933,900	54,030,775
OSP-R	9.94	37.58	1,403,300	52,738,850
MTC-R	14.95	63.51	811,100	51,514,975
PTTEP	7.87	108.96	462,300	50,372,700
OR-R	8.63	28.68	1,719,400	49,317,050
STA	7.75	39.14	1,233,000	48,254,600
BANPU	9.31	13.52	3,543,800	47,905,680
TU-R	13.74	22.51	2,109,000	47,476,210
MINT-R	12.44	29.16	1,593,500	46,468,050
IVL	9.44	38.74	1,176,000	45,558,200
HANA	2.16	77.45	582,300	45,097,350
TOP	6.38	47.42	922,900	43,760,525
COM7-R	8.96	66.84	652,400	43,604,700
MTC	12.49	63.40	679,000	43,049,275
GUNKUL	2.88	4.86	8,699,600	42,271,586
GUNKUL-R	2.81	4.85	8,495,900	41,196,322
HMPRO	14.20	13.63	2,985,600	40,707,680
BDMS	6.04	22.68	1,781,600	40,401,860
CPALL	8.90	60.15	601,400	36,171,300
CHG	6.92	4.08	8,729,100	35,640,050
GPSC	1.66	79.81	409,900	32,715,500
SPALI-R	8.52	21.21	1,511,100	32,056,780
DELTA-R	6.69	576.38	53,000	30,548,400
TOP-R	4.38	47.24	635,900	30,041,075
MINT	7.82	29.11	1,003,700	29,220,075
GULF	20.80	33.66	865,700	29,142,400
SAWAD-R	11.24	69.14	420,300	29,060,950
AOT	5.61	58.51	484,300	28,336,200
STGT-R	4.60	39.01	723,300	28,219,425
OSP	5.09	37.65	717,800	27,023,050
IRPC	11.83	3.59	7,436,800	26,671,132
PTG-R	17.33	16.71	1,551,000	25,922,060
BGRIM	13.70	41.30	612,600	25,301,800
STGT	4.09	39.08	641,400	25,068,800
BBL	1.51	103.77	240,900	24,997,750
OR	4.37	28.71	869,300	24,960,175

Source: SET

July 2021

Monday	Tuesday	Wednesday	Thursday	Friday
5	6	7	8	9
<ul style="list-style-type: none"> ■ ALL ลูกหุ้นเข้า 3,494,060 หุ้น ■ AS ลูกหุ้นเข้า 3,137,000 หุ้น ■ APURE ลูกหุ้นเข้า 11,846 หุ้น ■ SQ ลูกหุ้นเข้า 2,067,350 หุ้น 	<ul style="list-style-type: none"> ■ LHSC XD 0.05 บาท ■ QHPF XD 0.13 บาท ■ IRCP XR 1.4030331:1 @ 0.80 บาท ■ BROOK ลูกหุ้นเข้า 1,365,576,042 หุ้น ■ CHAYO ลูกหุ้นเข้า 105,136,283 หุ้น ■ JCK ลูกหุ้นเข้า 8,000,000 หุ้น ■ NUSA ลูกหุ้นเข้า 200,000,000 หุ้น ■ PPPM ลูกหุ้นเข้า 1,376,132,952 หุ้น 	<ul style="list-style-type: none"> ■ AEC ลูกหุ้นเข้า 39,481,581 หุ้น ■ JMART ลูกหุ้นเข้า 8,536,437 หุ้น ■ JMT ลูกหุ้นเข้า 6,622,362 หุ้น ■ MENA เข้าซื้อขายเป็นวันแรก (734mn sh @ Bt1.20) หมวดขนส่งและโลจิสติกส์ 	<ul style="list-style-type: none"> ■ YCI XR 5:4 @ 0.72 บาท ■ AMANAH ลูกหุ้นเข้า 3,802,322 หุ้น ■ SAPPE ลูกหุ้นเข้า 1,708,600 หุ้น ■ SIRI ลูกหุ้นเข้า 13,920,000 หุ้น ■ SINGER ลูกหุ้นเข้า 3,374,118 หุ้น ■ BM-W2 เข้าซื้อขายเป็นวันแรก (146.6mn sh 1:1 @ Bt1.00) 	<ul style="list-style-type: none"> ■ BROOK ลูกหุ้นเข้า 34,770,652 หุ้น ■ CGD ลูกหุ้นเข้า 563 หุ้น ■ DOHOME ลูกหุ้นเข้า 695,500 หุ้น ■ TNDD ลูกหุ้นเข้า 4,462,292 หุ้น ■ TTCL ลูกหุ้นเข้า 43 หุ้น ■ XPG ลูกหุ้นเข้า 176,480,402 หุ้น ■ SMT-W3 เข้าซื้อขายเป็นวันแรก (209mn sh 1:1 @ Bt4.00)
12	13	14	15	16
<ul style="list-style-type: none"> ■ STANLY XD 5.50 บาท ■ 7UP ลูกหุ้นเข้า 201,225,400 หุ้น ■ ALL ลูกหุ้นเข้า 6,816,632 หุ้น ■ ITEL ลูกหุ้นเข้า 27,324,213 หุ้น 	<ul style="list-style-type: none"> ■ B ลูกหุ้นเข้า 430,141 หุ้น ■ CHO ลูกหุ้นเข้า 11,111,111 หุ้น 	<ul style="list-style-type: none"> ■ SENA ลูกหุ้นเข้า 6,984,763 หุ้น 	<ul style="list-style-type: none"> ■ VGI XD 0.041 บาท ■ JMART XW 20.24675:1 ■ PDI XR 1:1 @ 10.00 บาท ■ PDI XW 3:1 ■ TRU ลูกหุ้นเข้า 160,000 หุ้น ■ KWM-W1 เข้าซื้อขายเป็นวันแรก (139.9mn sh 1:1 @ Bt1.50) 	<ul style="list-style-type: none"> ■ AIMIRT XD 0.2205 บาท ■ APEX XR 1:1 @ 0.10 บาท ■ ALL ลูกหุ้นเข้า 6,816,632 หุ้น ■ B52 ลูกหุ้นเข้า 206,720 หุ้น ■ GLOCON ลูกหุ้นเข้า 139,216,888 หุ้น ■ K ลูกหุ้นเข้า 193 หุ้น ■ SCB ลูกหุ้นเข้า 10,100 หุ้น
19	20	21	22	23
<ul style="list-style-type: none"> ■ DOHOME ลูกหุ้นเข้า 75,500,000 หุ้น 	<ul style="list-style-type: none"> ■ IP XR 30:1 @ 20.00 บาท ■ IP XW 1:2 ■ XPG ลูกหุ้นเข้า 1,035,338,000 หุ้น ■ SNNP เข้าซื้อขายเป็นวันแรก (960mn sh @ Bt9.20) หมวดอาหารและเครื่องดื่ม ■ MVP-W1 เข้าซื้อขายเป็นวันแรก (99.9mn sh 1:1 @ Bt1.20) 	<ul style="list-style-type: none"> ■ BMSCITH XD 0.30 บาท ■ BC XW 5:1 ■ BROOK-W6 เข้าซื้อขายเป็นวันแรก (2,731mn sh 1:1 @ Bt0.65) ■ BROOK-W7 เข้าซื้อขายเป็นวันแรก (682.7mn sh 1:1 @ Bt1.30) 	<ul style="list-style-type: none"> ■ WIJK XR 1.75:1 @ 2.70 บาท ■ B52 ลูกหุ้นเข้า 349,550,000 หุ้น ■ PERM ลูกหุ้นเข้า 11,500 หุ้น ■ STGT ลูกหุ้นเข้า 5,701,410 หุ้น 	<ul style="list-style-type: none"> ■ BTS XD 0.16 บาท ■ LPF XD 0.1793 บาท ■ BTS XW 5:1 ■ BTS XW 10:1 ■ BTS XW 20:1 ■ APEX ลูกหุ้นเข้า 433 หุ้น ■ TFI ลูกหุ้นเข้า 2,242,822,539 หุ้น ■ STECH เข้าซื้อขายเป็นวันแรก (725mn sh @ Bt2.78) หมวดวัสดุก่อสร้าง
26	27	28	29	30
วันซดเซยวันอาสาฬหบูชา	<ul style="list-style-type: none"> ■ XPG XR 1:2 @ 0.50 บาท 	วันเฉลิมพระชนมพรรษา พระบาทสมเด็จพระเจ้าอยู่หัว	<ul style="list-style-type: none"> ■ SPF XD 9.1124 บาท 	<ul style="list-style-type: none"> ■ BLAND XD 0.03 บาท ■ DTAC XD 1.05 บาท ■ KYE XD 25.25 บาท



August 2021

Monday	Tuesday	Wednesday	Thursday	Friday
2	3	4	5	6
	<ul style="list-style-type: none"> ▪ EPG XD 0.19 บาท ▪ AJA XW 4:1 ▪ MACO XW 4:1 	<ul style="list-style-type: none"> ▪ 1DIV XD 0.25 บาท ▪ TMW XD 0.46 บาท 		<ul style="list-style-type: none"> ▪ TRUBB XR 5:1 @ 2.20 บาท TRUBB XW 1:1
9	10	11	12	13
<ul style="list-style-type: none"> ▪ PTL XD 0.46 บาท 			วันเฉลิมพระชนมพรรษา สมเด็จพระนางเจ้าสิริกิติ์ พระบรมราชินีนาถ พระบรมราชชนนีพันปีหลวง และวันแม่แห่งชาติ	
16	17	18	19	20
<ul style="list-style-type: none"> ▪ BANPU XR 3:1 @ 5.00 บาท ▪ BANPU XW 1:1 ▪ BANPU XW 1:1 		<ul style="list-style-type: none"> ▪ SIMAT XW 4.07:1 		
23	24	25	26	27
30	31			