

Today Selections >> BANPU, SUN, VPO


Stock	S	R	Comment
BANPU	12.80	13.50	La Niña มาคาดหมายกว่าเดิมนราคาก๊าซถ่านหินขึ้นต่อ
SUN	7.30	7.90	รายใหญ่ป้อนออเดอร์ รุกซูเปอร์มาร์เก็ตต้นยอด
VPO	2.06	2.28	ราคา CPO ทะลุล 39 บาทต่อกก

Hold onto domestic consumption stocks

- SET:** คาด SET Index เปิดตลาดสัปดาห์นี้ปรับตัวขึ้นเล็กน้อยตามหลังตลาดหุ้นสหรัฐฯเมื่อคืนวันศุกร์ที่ได้แรงหนุนเล็กๆจากดัชนีภาคการผลิตที่ออกมาดีกว่าคาด ส่งผลให้ดัชนี Global PMI ประจำเดือนกันยายนสามารถยืนทรงตัวอยู่ได้ (รูปที่ 1) นอกจากนี้ Bond yield สหรัฐฯยังย่อลงมาบ้างโดยล่าสุดรุ่นอายุ 10 ปีอยู่ที่ 1.46% แล้ว ส่งผลให้ Earning yield gap ปรับตัวขึ้นทันที ทั้งนี้ เริ่มเห็นสัญญาณการหยุดขายของนักลงทุนต่างชาติในตลาดตราสารหนี้ไทย โดยเมื่อวันศุกร์ซื้อสุทธิไป 2 พันล้านบาท ถือเป็นยอดสูงสุดในรอบ 1 เดือนที่ผ่านมา โดยเรากำลังจับตาสัญญาณดังกล่าวอย่างใกล้ชิด หากยังคงดำเนินไปต่อเนื่อง มีโอกาสที่จะเห็นโมเมนตัมของ Fund flow ไหลเข้าสู่ตลาดหุ้นไทยได้บางส่วนเช่นกัน
- Strategy:** ในเชิงกลยุทธ์ แนะนำนักลงทุนถือครองหุ้นในส่วนเดิมได้ต่อไป โดยยังคงเน้น Concentrate ไปยังหุ้นที่อิงกับอุปสงค์ภายใน โดยเฉพาะการบริโภคภายในประเทศ ซึ่งเริ่มเห็นสัญญาณดีขึ้นจากความเชื่อมั่นและคาดการณ์รายได้ในอนาคตที่สูงขึ้น สอดรับกับความชัน Yield curve ที่สูงขึ้น และยังไม่นับรวมกับ Upside risk ที่สำคัญที่อาจเกิดขึ้นในไตรมาส 4 นั้นก็คือการออกมาตรการกระตุ้นการบริโภคเพิ่มเติมจากภาครัฐ โดยมีรายชื่อหุ้น Top picks ทั้ง 15 ตัวตามเดิม ดังนี้
 - 1) กลุ่มค้าปลีก ได้แก่ **CPALL, COM7, MAKRO, HMPRO, GLOBAL, DOHOME**
 - 2) กลุ่มโรงไฟฟ้า ได้แก่ **GULF, GPSC, BGRIM**
 - 3) กลุ่มสถานีบริการน้ำมัน ได้แก่ **OR, PTG**
 - 4) กลุ่มธุรกิจ AMC ได้แก่ **JMT, CHAYO**
 - 5) Index rebalancing play ได้แก่ **TTB, AWC**
- Factors:** สำหรับปัจจัยสำคัญที่ต้องติดตามในสัปดาห์นี้ ได้แก่
 - 1) การประชุมร่วมของสมาชิกกลุ่ม OPEC+ ในวันนี้ หากทางกลุ่มยังคงยืนยันการคืนกำลังการผลิตในเดือนพ.ย.ที่ระดับ 4 แสนบาร์เรลต่อวันตามเดิม มองว่าจะเป็ปัจจัยประคองราคา น้ำมันดิบให้ยืนในระดับสูงแถว 80 เหรียญต่อบาร์เรลได้ ในทางกลับกัน หากมีการเพิ่มการผลิตในระดับที่สูงกว่านั้น คาดว่าจะทำให้ราคาน้ำมันดิบย่อตัวลงมาได้บ้าง
 - 2) รายงานตัวเลขการจ้างงานนอกภาคเกษตร (NFP) ของสหรัฐฯ ประจำเดือนก.ย.ในวันที่ 8 ต.ค. โดยล่าสุดตลาดคาดการณ์เพิ่มขึ้นที่ 470,000 ตำแหน่ง มองตัวเลขที่ดีอาจกลายเป็นข่าวร้าย และตัวเลขที่แย่อาจกลายเป็นข่าวดี เนื่องจากจะส่งผลกระทบต่อคาดการณ์ดอกเบี้ยของนักลงทุนในอนาคตผ่านตัว Fed Funds futures ได้

(อ่านรายละเอียดต่อหน้าหลัง)

แนวรับ 1,586 แนวต้าน 1,612
Market Summary

	Closed	+/-	%Chg
SET	1,605.17	- 0.51	- 0.03
SET50	964.99	+ 0.64	+ 0.07
SET100	2,196.30	+ 1.87	+ 0.09
Mai	543.41	- 1.27	- 0.23
Dow Jones	34,326.46	+482.54	+1.43
Nasdaq	14,566.70	+118.12	+0.82
Nikkei	28,771.07	- 681.59	- 2.31
Hang Seng	CLOSED	-	-
SET Mkt. Cap (Btmn)	18,505.42		
SET Turnover (Btmn)	75,664.82		
PER(x)	20.51		

Stock Top Active

BANPU	GULF	KBANK	SCB	GUNKUL
1) ENER				
2) BANK				
3) ICT				
1 Oct.21	Buy	Sell	Net	
Institution	5,909	5,265	644	
Proprietary	7,480	7,593	-113	
Foreign	33,187	30,561	2,626	
Local	29,088	32,245	-3,157	
1-1 Oct.21	Buy	Sell	Net	
Institution	5,909	5,265	644	
Proprietary	7,480	7,593	-113	
Foreign	33,187	30,561	2,626	
Local	29,088	32,245	-3,157	

Commodities	1 Oct.21	30 Sep21	Chg	%Chg
Bt/US\$	33.58	33.65	-0.07	-0.21
US\$/Yuan	6.446	6.445	+0.00	+0.01
US Bond Yield 10y(%)	1.462	1.500	-0.04	-2.53
Brent Oil (US\$/bbl)	79.28	78.31	+0.97	+1.24
Nymex Oil (US\$/bbl)	75.88	75.03	+0.85	+1.13
Gold Spot (US\$/oz)	1,759.50	1,756.60	+2.90	+0.17
Baltic Dry Index	5,202.00	5,167.00	+35.00	+0.68
Dollar Index (DXYO)	93.96	94.24	-0.28	-0.30

Today's Event

- **MODERN XD** 0.05 บาท



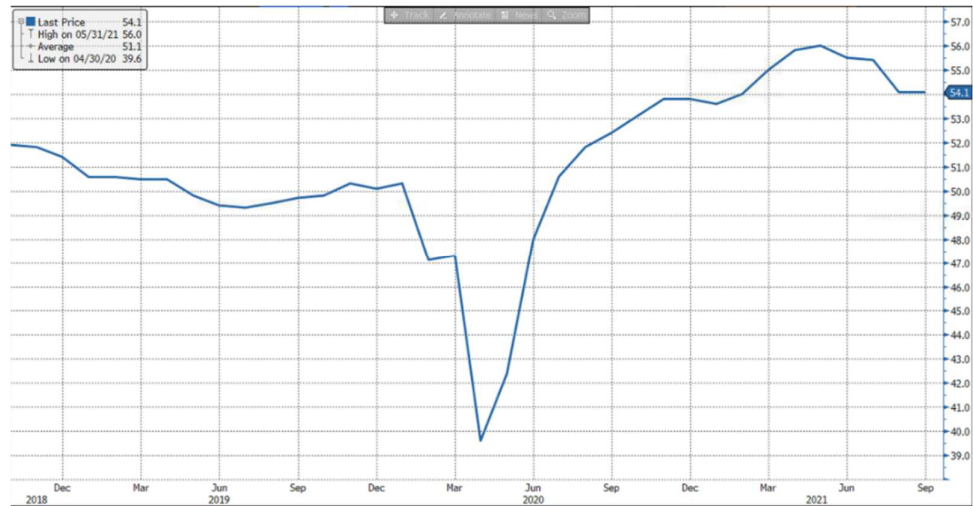
นัฐชาต เมฆมาสิน
 CFA, FRM (ID: 31379)
 E-mail: nuttachat@trinitythai.com

บริษัทหลักทรัพย์ ทรินิตี้ จำกัด, 179 อาคารบางกอก ซิตี้ ทาวเวอร์ ชั้น 25-26, 29 ถนนสาทรใต้ เขตสาทร กรุงเทพฯ 10120 โทรศัพท์ 0-2088-9100 โทรสาร 0-2088-9399

รายงานฉบับนี้จัดทำขึ้นโดยข้อมูลเท่าที่ปรากฏและเชื่อว่าเป็นที่น่าเชื่อถือได้แต่ไม่เป็นการยืนยันความถูกต้องและความสมบูรณ์ของข้อมูลนั้นๆ โดยบริษัทหลักทรัพย์ ทรินิตี้ จำกัด ผู้จัดทำขอสงวนสิทธิ์ในการเปลี่ยนแปลงความเห็นหรือประมาณการต่างๆ ที่ปรากฏในรายงานฉบับนี้โดยไม่ต้องแจ้งล่วงหน้า รายงานฉบับนี้มีวัตถุประสงค์เพื่อใช้ประกอบการตัดสินใจของนักลงทุน โดยไม่ได้เป็นการชี้แนะหรือชักชวนให้ นักลงทุนทำการซื้อหรือขายหลักทรัพย์ หรือตราสารทางการเงินใดๆ ที่ปรากฏในรายงาน

Strategy

รูปที่ 1: ดัชนี Global PMI ล่าสุดประจำเดือนก.ย.



Source: Bloomberg

ณัฐชาติ เมฆมาสิน, CFA, FRM
เลขทะเบียนนักวิเคราะห์: 031379
nuttachart@trinitythai.com

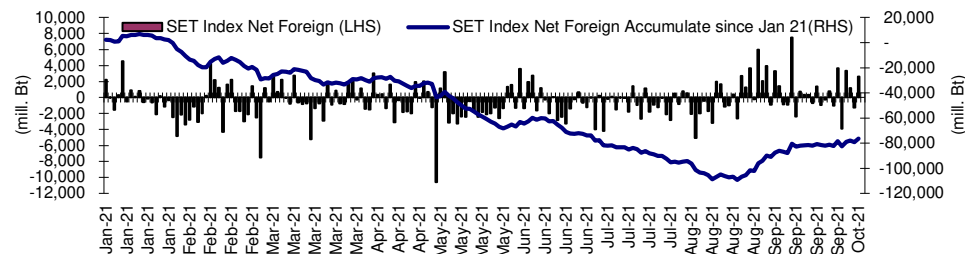
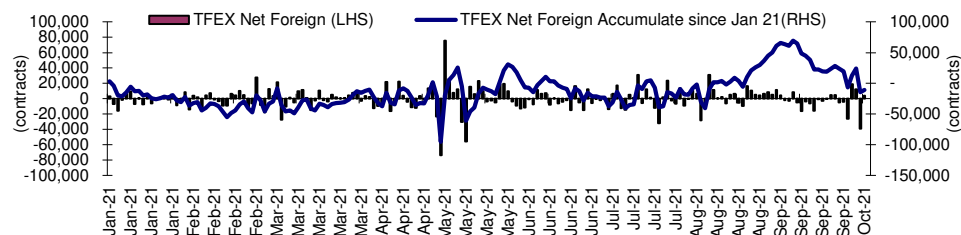
Fund Flow

Foreign Portfolio Investment in Equities (Asia ex. Japan)

	As at	Day	WTD Net	MTD Net	YTD Net
India	30-Sep	-268.3	-398.5	1,139.4	8,529.9
Indonesia	1-Oct	-734.5	-809.1	-734.5	1,141.3
Malaysia	30-Sep	-49.5	-25.8	178.5	-915.6
Philippines	1-Oct	55.7	-30.0	55.7	-1,686.2
South Korea	1-Oct	-334.7	-681.8	-334.7	-25,798.0
Sri Lanka	1-Oct	0.0	-7.8	0.0	-227.3
Taiwan	1-Oct	-1,484.5	-3,422.8	-1,484.5	-18,164.7
Thailand	1-Oct	78.0	58.4	78.0	-2,399.2
Vietnam	1-Oct	-24.9	-40.0	-24.9	-1,970.3

Source: Bloomberg

Net Foreign



Indicators to watch

	Last	Previous	% chg	1W Prior	1M Prior	Remark
VIX Index	16.72	16.15	3.5%	-14.1%	3.4%	-
Ted Spread	0.09	0.08	6.9%	10.5%	-0.2%	-
TTF (Thai Trust Fund)	11.27	11.25	0.2%	0.4%	6.1%	+
U.S. Dollar Index	93.96	94.24	-0.3%	0.9%	1.6%	+
U.S. Bond Yield	1.45	1.50	-3.0%	1.5%	11.8%	-
US Coal Index	7.5	6.87	9.2%	39.9%	58.2%	+
Emerging Asia Index (MXMS)	699.37	697.55	0.3%	0.4%	-3.0%	+

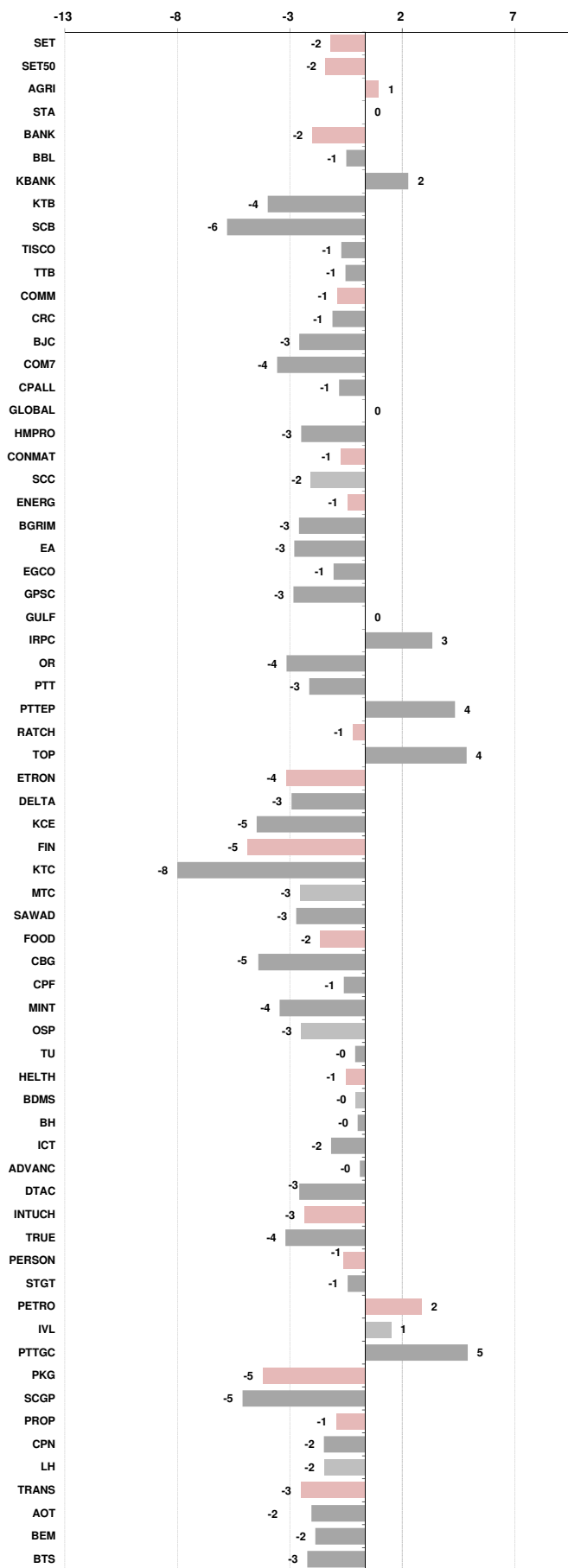
Source: Bloomberg, Aspen

Price performance of Stock in SET50
(for weekly: 1 Oct 2021 - 23 Sep 2021)

1 Week Performance



Stock	1-Oct-21	%YTD	%-1W	%-1M	%-3M	%-6M	%-12M
SET	1,605.68	11	-2	-2	1	1	29
SET50	964.35	6	-2	-2	1	-1	22
AGRI	314.09	30	1	-4	-4	-8	40
STA	33.50	26	0	-11	-17	-29	26
BANK	382.47	13	-2	7	8	-6	53
BBL	116.50	-2	-1	3	2	-9	21
KBANK	133.50	18	2	10	9	-10	72
KTB	11.00	-1	-4	-1	3	-10	24
SCB	122.00	39	-6	16	24	8	88
TISCO	91.75	4	-1	-1	-1	-6	44
TTB	1.11	3	-1	5	-3	-10	25
COMM	38,507.34	14	-1	-2	4	-2	13
CRC	33.50	9	-1	-2	-2	-11	28
BJC	33.00	-5	-3	-6	-6	-16	-10
COM7	67.25	72	-4	-2	-5	2	63
CPALL	63.50	9	-1	-2	5	-7	5
GLOBAL	20.90	23	0	-3	-1	-2	6
HMPRO	13.60	-1	-3	-4	-7	-8	-4
CONMAT	10,524.40	12	-1	-4	-4	3	23
SCC	402.00	6	-2	-6	-6	1	19
ENERG	23,905.03	5	-1	0	1	-1	27
BGRIM	41.00	-15	-3	-10	-4	-10	-4
EA	61.25	24	-3	-6	1	-2	55
EGCO	174.00	-10	-1	-3	0	-7	-8
GPSC	75.50	2	-3	-8	0	-1	29
GULF	41.50	21	0	0	21	23	34
IRPC	4.16	12	3	5	6	8	98
OR	27.50	N/A	-4	-8	-9	-15	N/A
PTT	39.00	-8	-3	4	0	-4	18
PTTEP	117.50	20	4	7	0	3	48
RATCH	45.25	-15	-1	-4	-1	-12	-11
TOP	52.25	0	4	7	-4	-13	56
ETRON	6,804.71	10	-4	-22	-11	41	155
DELTA	470.00	-3	-3	-28	-16	45	186
KCE	78.75	90	-5	1	5	39	154
FIN	4,955.38	3	-5	-11	-11	-18	32
KTC	54.75	-8	-8	-17	-20	-33	54
MTC	58.25	-1	-3	-7	1	-16	16
SAWAD	63.00	-4	-3	-11	-11	-27	27
FOOD	13,542.80	13	-2	-3	-3	-1	16
CBG	120.00	5	-5	-11	-16	-7	2
CPF	25.75	-4	-1	-5	-5	-12	-7
MINT	31.50	22	-4	-4	4	-2	59
OSP	34.00	-4	-3	-5	-11	-3	-5
TU	21.70	60	0	9	9	49	54
HELTH	5,575.56	19	-1	0	0	11	28
BDMS	22.80	10	0	-2	-4	6	16
BH	141.50	18	0	7	10	3	46
ICT	165.02	21	-2	3	15	17	27
ADVANC	196.00	11	0	5	14	13	15
DTAC	41.25	24	-3	6	35	27	29
INTUCH	80.50	43	-3	-5	24	38	59
TRUE	3.80	10	-4	16	19	11	28
PERSON	231.27	-12	-1	-11	-19	-20	-15
STGT	31.25	-14	-1	-15	-25	-24	-19
PETRO	1,167.55	15	2	3	6	0	73
IVL	44.50	20	1	5	8	-3	113
PTTGC	63.25	8	5	1	7	0	58
PKG	6,000.08	38	-5	-9	0	24	50
SCGP	60.50	46	-5	-13	-1	29	N/A
PROP	226.54	10	-1	1	1	-4	28
CPN	53.00	11	-2	1	1	-8	23
LH	7.95	0	-2	-2	-1	-6	15
TRANS	341.25	3	-3	-3	-3	-7	10
AOT	61.00	-2	-2	-2	-2	-11	8
BEM	8.75	5	-2	4	7	1	3
BTS	9.40	1	-3	1	1	-3	-2





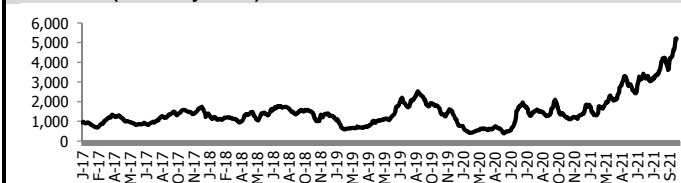
อัตราแลกเปลี่ยนวันนี้* 33.58 Change -0.07

*เปรียบเทียบ Transaction ล่าสุดกับก่อนหน้า (โดยไมแยกว่าเป็นของ off-shore หรือ on-shore)

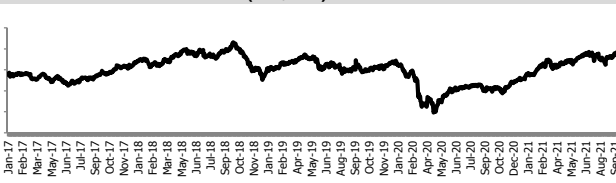
สินค้า	ดัชนีราคา	ปิดล่าสุด	ก่อนหน้า	ราคาปิดล่าสุด	ก่อนหน้า	เปลี่ยน +/-	%	หลักทรัพย์ที่เกี่ยวข้อง
เรือ <i>ปรับปรุ</i>	Baltic Dry Index (spot)	1-Oct-21	30-Sep-21	5,202	5,167	+35.00	0.7%	PSL, TTA
	BHSI (Handy Size)	1-Oct-21	30-Sep-21	1,987	1,957	+30.00	1.5%	
ยาง	(US Cents/kg)	1-Oct-21	30-Sep-21	177.80	182.10	-4.30	-2.4%	STA, TRUBB
น้ำตาล	(Cent/Pound)	1-Oct-21	30-Sep-21	20.06	20.34	-0.28	-1.4%	KSL
ถั่วเหลือง	(Cent\$/Bushel)	1-Oct-21	30-Sep-21	1,240.75	1,256.00	-15.25	-1.2%	TVO
น้ำมันปาล์ม	(US\$/ton)	1-Oct-21	30-Sep-21	4,505.00	4,595.00	-90.00	-2.0%	CPI, LST, UPOIC, UVAN
สังกะสี	(US\$/ton)	1-Oct-21	30-Sep-21	3,025.00	3,057.00	-32.00	-1.0%	PDI
ทองคำ	(US\$/oz)	1-Oct-21	30-Sep-21	1,757.00	1,755.30	+1.70	0.1%	THL (Source:Aspen)
SPDR Gold Trust	(ton)	1-Oct-21	30-Sep-21	986.54	990.03	-3.49	-0.4%	
น้ำมันดิบ <i>ทุกวัน</i>	WTI (US\$/barrel)	1-Oct-21	30-Sep-21	75.88	75.03	+0.85	1.1%	PTT, PTTEP, TOP, PTTGC, BCP
	Brent (US\$/barrel)	1-Oct-21	30-Sep-21	79.28	78.31	+0.97	1.2%	(Source:Aspen)
ค่าการกลั่น <i>ทุกวัน</i>	GRM (US\$/barrel)	1-Oct-21	30-Sep-21	3.36	2.56	+0.80	31.3%	BCP, IRPC, PTTGC and TOP (Bloomberg)
น้ำมันหัตถ์ความร้อน	Heating Oil (cent/gallon)	1-Oct-21	30-Sep-21	213.77	209.35	+4.42	2.1%	BCP, IRPC, PTTGC and TOP (Bloomberg)
	Natural Gas(\$/MMBtu)	1-Oct-21	30-Sep-21	5.72	5.91	-0.19	-3.1%	PTTEP, PTT, BANPU (Bloomberg)
ปิโตรเคมี	Naphtha (US\$/MT)	1-Oct-21	30-Sep-21	716.25	723.00	-6.75	-0.9%	PTTGC, SCC (เป็นต้นทุน)
	Ethylene (US\$/MT)	24-Sep-21	17-Sep-21	1,090	1,055	+35.00	3.3%	PTTGC, SCC, IRPC (Bloomberg)
	Propylene (US\$/MT)	24-Sep-21	17-Sep-21	990	990	+0.00	0.0%	PTTGC, SCC, IRPC
เหล็ก US.Mid West	HRC (US\$/ton) ริดรอน	1-Oct-21	30-Sep-21	1,916.0	1,900.0	+16.00	0.8%	(Source:Bloomberg)
ถ่านหิน	NEX (US\$/ton)	1-Oct-21	24-Sep-21	204.97	180.41	+24.56	13.6%	BANPU, LANNA, UMS
อาหาร	ไก่ (บาท/กก.)	31-Aug-21	31-Jul-21	30	32	-2.50	-7.8%	CPF, GFPT (Source: CPF)
	ทุ้งVannamei(บาท/กก.)	31-Aug-21	31-Jul-21	165	165	+0.00	0.0%	CPF, CFRESH, SSF, ASIAN, TU
	สุกร (บาท/กก.)	31-Aug-21	31-Jul-21	70	73	-3.00	-4.1%	CPF

กราฟแสดงแนวโน้มราคา

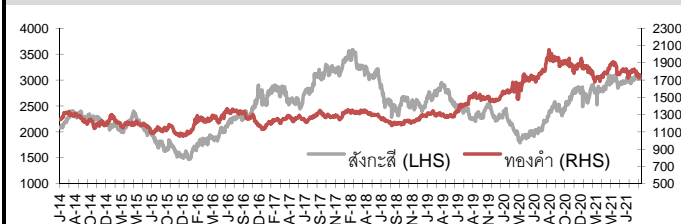
ค่าเรือ (Baltic dry Index)



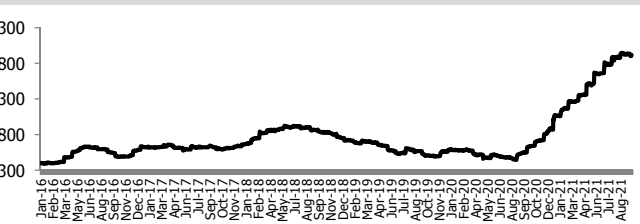
ราคาน้ำมัน Brent Crude Oil (US\$/bb)



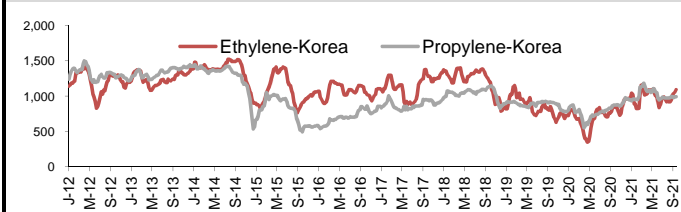
สังกะสี ทองคำ : PDI



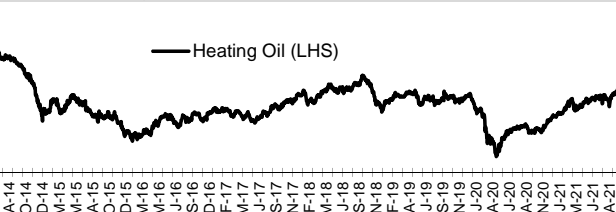
เหล็กริดรอน



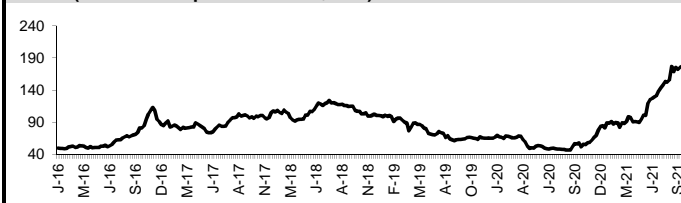
Ethylene-Korea vs Propylene-Korea (US\$/MT)



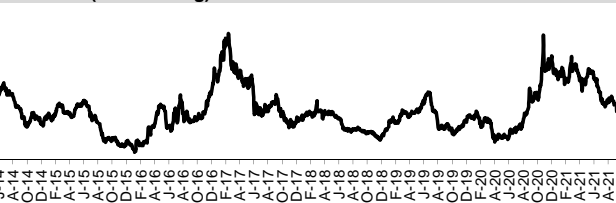
Bunker /Heating Oil Price (USD/ton)



ถ่านหิน (Nexcastle Export Index US\$/ton)



ราคาขยง (US Cents/kg)



ที่มา: CPF, BANPU, Bloomberg and Aspen



NVDR Trading Data by Stock : 4 Oct 2021

Total NVDR Trading (Bt m)	Date 1 Oct 21	Net (Bt M)
29,534.51	Institutions	+644.45
% of SET : 19.52%	Proprietary	-112.88
Total SET Trading Value : +75,664.82	Foreign	+2,625.72
	Local Investor	-3,157.29

Net Buy ซื้อสุทธิ						
Value (Btm) : มูลค่า (ล้านบาท)						
STOCK	1 Oct	30 Sep	29 Sep	28 Sep	27 Sep	Total 5 Days
1 BANPU	926.4	80.0	-173.2	-88.3	-179.4	565.5
2 CBG	316.7	165.0	4.4	139.9	-67.5	558.6
3 KBANK	312.9	-677.0	-353.6	-218.6	95.0	-841.3
4 RCL	270.3	-130.6	-22.5	-284.8	-75.9	-243.5
5 PTT	209.4	33.9	-85.7	307.7	161.2	626.5
6 KTB	136.6	18.7	237.4	2.6	-75.5	319.7
7 PTTGC	121.9	132.2	76.1	1,056.5	632.7	2,019.4
8 INTUCH	121.7	154.0	-5.7	91.2	-21.0	340.2
9 BBL	106.9	-450.3	-485.6	-255.1	-960.9	-2,045.0
10 TRUE	90.4	311.2	-196.6	-161.8	-146.6	-103.4
11 IRPC	87.0	0.0	70.6	168.6	203.6	529.7
12 GUNKUL	71.3	620.5	-12.9	-130.3	177.9	726.4
13 GPSC	70.3	57.8	78.2	-45.9	-57.8	102.6
14 MEGA	67.9	110.0	94.3	21.9	5.2	299.2
15 SCGP	64.7	122.7	194.2	208.7	-90.0	500.2
16 DTAC	60.0	58.3	-36.9	-20.0	-125.6	-64.2
17 OSP	54.6	81.1	19.9	-27.4	19.4	147.6
18 TTB	44.4	-32.8	18.9	-11.5	-51.6	-32.7
19 SAWAD	41.6	-37.9	-13.4	-41.5	-24.6	-75.8
20 STARK	41.2	67.5	-22.4	32.8	56.8	175.9
21 EGCO	39.9	-39.4	55.5	23.3	39.9	119.3
22 U	39.7	-5.2	-1.0	7.0	-11.6	28.9
23 BGRIM	38.9	-64.4	126.8	-11.5	16.1	105.8
24 MAKRO	38.9	7.7	5.7	-7.2	-34.2	10.8
25 PTTEP	37.3	-92.5	302.7	758.5	1,240.5	2,246.5
26 BEM	34.8	-18.9	18.7	-16.0	10.3	28.9
27 BH	31.0	4.9	4.6	-10.6	-100.9	-71.0
28 IVL	30.4	155.5	-109.5	142.5	172.2	391.1
29 PSL	26.1	-21.2	137.2	167.7	-167.5	142.3
30 CPALL	25.7	-187.7	62.8	-101.3	-1.0	-201.6

Net Sell ขายสุทธิ						
Value (Btm) : มูลค่า (ล้านบาท)						
STOCK	1 Oct	30 Sep	29 Sep	28 Sep	27 Sep	Total 5 Days
AOT	-230.7	-469.7	71.9	-168.2	265.5	-531.2
TOP	-211.8	-53.8	55.3	-74.1	388.6	104.3
SCB	-151.7	214.9	622.0	89.1	-468.8	305.6
ADVANC	-125.9	68.1	-30.2	57.7	56.7	26.4
DELTA	-125.5	-144.1	185.6	85.8	-124.6	-122.8
AWC	-101.6	80.5	20.8	-22.2	-34.9	-57.5
BDMS	-93.9	-18.2	30.3	32.8	14.5	-34.5
CRC	-88.5	1.3	22.5	-32.4	-55.2	-152.4
SCC	-81.7	-190.7	-53.5	-198.5	49.7	-474.7
COM7	-71.1	-110.9	-64.3	-0.9	-155.0	-402.2
HANA	-63.3	-77.8	-29.2	-105.0	27.9	-247.5
AMATA	-61.4	-73.2	-44.3	-50.1	-18.6	-247.6
CPF	-59.1	19.7	14.8	-242.1	-134.6	-401.3
CHG	-58.4	-40.3	-11.8	20.1	-22.7	-113.1
STEC	-58.0	-25.5	185.2	-9.0	-7.6	85.0
GLOBAL	-47.3	-31.1	-17.6	-73.7	-66.3	-235.9
OR	-44.6	78.2	15.9	37.9	-84.4	3.0
KTC	-42.3	112.1	183.6	-16.3	-46.6	190.4
MTC	-41.0	-122.6	-68.7	-15.7	-73.8	-321.8
EA	-36.4	-116.0	-91.3	-209.4	-215.4	-668.5
WHA	-35.8	-125.7	6.9	-54.3	41.3	-167.6
UREKA	-34.3	19.4	97.3	44.7	22.5	149.6
DEMCO	-33.8	4.1	13.1	8.1	3.0	-5.5
BAM	-30.4	-15.9	-20.5	22.9	-36.1	-80.1
CPN	-30.3	-28.1	32.7	-39.5	-18.6	-83.9
BJC	-25.4	-31.7	-38.5	-40.6	-9.5	-145.7
TTA	-24.4	-43.5	24.9	124.0	51.6	132.6
HMPRO	-23.2	19.0	8.7	-34.0	-51.4	-80.9
KCE	-21.2	-50.7	-250.9	-229.5	-680.4	-1,232.8
BEC	-20.7	-15.9	79.8	51.3	-40.5	54.0

MONTH TO DATE (Bt m) ยอดซื้อขายสุทธิเดือน ตุลาคม 64		
1 - 1 Oct 21		
STOCK	TOTAL NET BUY	TOTAL NET SELL
BANPU	926.4	-230.7
CBG	316.7	-211.8
KBANK	312.9	-151.7
RCL	270.3	-125.9
PTT	209.4	-125.5
KTB	136.6	-101.6
PTTGC	121.9	-93.9
INTUCH	121.7	-88.5
BBL	106.9	-81.7
TRUE	90.4	-71.1
IRPC	87.0	-63.3
GUNKUL	71.3	-61.4
GPSC	70.3	-59.1
MEGA	67.9	-58.4
SCGP	64.7	-58.0
DTAC	60.0	-47.3
OSP	54.6	-44.6
TTB	44.4	-42.3
SAWAD	41.6	-41.0
STARK	41.2	-36.4
EGCO	39.9	-35.8
U	39.7	-34.3
BGRIM	38.9	-33.8
MAKRO	38.9	-30.4
PTTEP	37.3	-30.3
BEM	34.8	-25.4
BH	31.0	-24.4
IVL	30.4	-23.2
PSL	26.1	-21.2
CPALL	25.7	-20.7

YEAR TO DATE Y2021 (Bt m) ยอดซื้อขายสุทธิปี 2564			
4 Jan 21 - 1 Oct 21			
STOCK	TOTAL NET BUY	TOTAL NET SELL	
1 PTTEP	11,071.2	CPF	-4,092.5
2 KBANK	9,990.2	CPN	-3,838.0
3 OR	9,195.4	CPALL	-3,023.2
4 PTTGC	7,412.9	BEM	-2,346.6
5 IVL	7,359.8	TU	-2,314.7
6 SCGP	7,315.6	INTUCH	-2,307.5
7 PTT	6,114.2	HMPRO	-1,992.8
8 SCB	5,596.7	STA	-1,980.9
9 IRPC	4,401.6	DTAC	-1,358.9
10 BANPU	4,221.4	BDMS	-1,309.5
11 GULF	4,121.8	GPSC	-1,295.0
12 CBG	4,059.9	SAWAD	-1,010.7
13 TOP	3,515.0	JMART	-929.4
14 BCH	3,305.5	PRM	-865.8
15 EA	3,159.8	TQM	-830.4
16 SCC	2,987.0	TTB	-754.0
17 TISCO	2,350.9	MTC	-720.6
18 MEGA	1,951.0	BLAND	-651.0
19 TIDLOR	1,950.7	RBF	-555.5
20 TTA	1,836.3	BTS	-546.0
21 AP	1,833.8	RATCH	-458.2
22 KCE	1,639.2	TASCO	-448.8
23 CHG	1,506.3	SINGER	-419.6
24 LH	1,457.7	KTC	-418.4
25 HANA	1,415.9	CENTEL	-410.5
26 BJC	1,411.1	EGCO	-410.0
27 OSP	1,248.9	BBL	-409.1
28 GUNKUL	1,239.3	BCPG	-316.0
29 TRUE	1,236.3	TTW	-308.2
30 AEONTS	1,225.3	SSP	-307.6

Total Net BUY/SELL Y2020 ยอดซื้อขายสุทธิปี 2563			
Value (Btm) : มูลค่า (ล้านบาท)			
STOCK	TOTAL NET BUY	TOTAL NET SELL	
1 SCC	9,289	RATCH	-4,758
2 KBANK	7,582	KTB	-4,477
3 STGT	4,937	EGCO	-4,216
4 CRC	4,591	PTT	-4,104
5 SCB	4,512	BBL	-3,233
6 TU	4,070	ADVANC	-2,738
7 CPN	4,043	LH	-2,479
8 DELTA	4,042	TCAP	-2,361
9 KTC	4,040	INTUCH	-1,972
10 AOT	3,931	CBG	-1,924
11 BDMS	3,701	BJC	-1,552
12 BGRIM	3,635	CPF	-1,365
13 PTTGC	3,482	KKP	-923
14 STA	3,404	TRUE	-910
15 AWC	3,356	TOP	-849
16 CPALL	3,215	TMB	-813
17 TISCO	2,929	PTG	-709
18 BAM	2,563	ROBINS	-649
19 VGI	2,297	BANPU	-500
20 OSP	2,143	STEC	-439
21 EA	1,938	MAJOR	-411
22 HMPRO	1,502	COM7	-370
23 KCE	1,456	GLOBAL	-369
24 SCGP	1,365	IRPC	-357
25 GPSC	1,313	RBF	-350
26 AP	1,219	TOA	-339
27 PTL	953	TTW	-326
28 MEGA	929	JAS	-304
29 IVL	819	TASCO	-268
30 PRM	777	MINT	-265

แบบรายงานการเปลี่ยนแปลงการถือหลักทรัพย์และสัญญาซื้อขายล่วงหน้าของผู้บริหาร (แบบ 59)

ชื่อบริษัท	ชื่อผู้บริหาร	วิธีการได้มา/ จำหน่าย	จำนวน (หุ้น)	ราคา (บาท)	มูลค่า (บาท)	ประเภท หลักทรัพย์	วันที่ได้มา/ จำหน่าย
ADB	นาย จิน กุ่ย จาง	ซื้อ	100,000.00	2.08	208,000.00	หุ้นสามัญ	30/9/2564
AHC	นาย อภิรักษ์ วานิช	ซื้อ	6,000.00	16.50	99,000.00	หุ้นสามัญ	30/9/2564
ASIAN	นาง สุรีย์ จันทรสวัสดิ์	ขาย	10,000.00	18.00	180,000.00	หุ้นสามัญ	30/9/2564
BANPU	นาย วีระเจตน์ วงศ์กุลกิจ	ซื้อ	2,743,511.00	-	2,743,511.00	ใบสำคัญแสดงสิทธิที่จะซื้อหุ้น	28/9/2564
BANPU	นาย วีระเจตน์ วงศ์กุลกิจ	ซื้อ	81,867.00	-	81,867.00	ใบสำคัญแสดงสิทธิที่จะซื้อหุ้น	28/9/2564
BANPU	นาย วีระเจตน์ วงศ์กุลกิจ	ซื้อ	81,867.00	-	81,867.00	ใบสำคัญแสดงสิทธิที่จะซื้อหุ้น	28/9/2564
CMC	นาย วิเชียร แพทยานันท์	ซื้อ	1,182,600.00	1.63	1,927,638.00	หุ้นสามัญ	30/9/2564
CMO	นาย อุบลกัมภ์ นิสิตสุขเจริญ	ขาย	10,000,000.00	1.45	14,500,000.00	หุ้นสามัญ	30/9/2564
COLOR	นาย รัช ทองวานิช	ซื้อ	200,000.00	2.22	444,000.00	หุ้นสามัญ	27/9/2564
CPI	นาย กิตติ ฉัตรเฉลิมวิษ	ขาย	18,400.00	5.10	93,840.00	หุ้นสามัญ	30/9/2564
DHOUSE	นาย พงศ์พจน์ เลิศรุ่งพร	ซื้อ	50,000.00	1.28	64,000.00	หุ้นสามัญ	30/9/2564
DHOUSE	นาย พงศ์พจน์ เลิศรุ่งพร	ขาย	50,000.00	1.28	64,000.00	หุ้นสามัญ	30/9/2564
DITTO	นาย ชัยทัต กุลโชควนิช	ซื้อ	2,000,000.00	17.10	34,200,000.00	หุ้นสามัญ	30/9/2564
HEMP	นาย สามารถ นั้วศิริพัฒนา	ซื้อ	71,000,000.00	0.60	42,600,000.00	หุ้นสามัญ	30/9/2564
MACO	นางสาว รจนา ตระกูลคูศรี	ขาย	200,000.00	0.17	34,000.00	ใบสำคัญแสดงสิทธิที่จะซื้อหุ้น	28/9/2564
MBAX	นาย สุรัชย์ อัศวแก้วมงคล	ซื้อ	10,000.00	5.15	51,500.00	หุ้นสามัญ	1/10/2564
META	นาย ชนน วงศ์ตาล	ซื้อ	13,965,000.00	0.61	8,518,650.00	หุ้นสามัญ	1/10/2564
MJD	นาย สุริยา พูลวรลักษณ์	ซื้อ	154,000.00	1.78	274,120.00	หุ้นสามัญ	29/9/2564
MJD	นาย สุริยา พูลวรลักษณ์	ซื้อ	55,000.00	1.79	98,450.00	หุ้นสามัญ	29/9/2564
MJD	นาย สุริยา พูลวรลักษณ์	ซื้อ	90,000.00	1.80	162,000.00	หุ้นสามัญ	29/9/2564
MJD	นาย สุริยา พูลวรลักษณ์	ซื้อ	12,000.00	1.74	20,880.00	หุ้นสามัญ	30/9/2564
MJD	นาย สุริยา พูลวรลักษณ์	ซื้อ	155,000.00	1.75	271,250.00	หุ้นสามัญ	30/9/2564
MJD	นาย สุริยา พูลวรลักษณ์	ซื้อ	100,000.00	1.76	176,000.00	หุ้นสามัญ	30/9/2564
MJD	นาย สุริยา พูลวรลักษณ์	ซื้อ	299,000.00	1.77	529,230.00	หุ้นสามัญ	30/9/2564
MONO	นาย ชังโด้ ลี	ขาย	1,000,000.00	1.50	1,500,000.00	หุ้นสามัญ	29/9/2564
MONO	นาย ชังโด้ ลี	ขาย	1,000,000.00	1.52	1,520,000.00	หุ้นสามัญ	30/9/2564
PTT	นาย นพดล ปิ่นสุภา	ขาย	210,000.00	39.12	8,215,200.00	หุ้นสามัญ	30/9/2564
RAM	นาย ชำนาญ ชนะภัย	ซื้อ	372,460.00	141.00	52,516,860.00	หุ้นสามัญ	1/10/2564
RPH	นาย ศรัทธัย ครุสันธิ์	ซื้อ	100,000.00	6.10	610,000.00	หุ้นสามัญ	1/10/2564
S11	นาย วันชัย บุญธรรม	ซื้อ	5,000.00	6.55	32,750.00	หุ้นสามัญ	1/10/2564
SABUY	นาย ศรันธย์ สุภัคศรีธนต์	ซื้อ	50,000.00	11.50	575,000.00	หุ้นสามัญ	29/9/2564
SABUY	นาย ศรันธย์ สุภัคศรีธนต์	ซื้อ	100,000.00	11.50	1,150,000.00	หุ้นสามัญ	29/9/2564
SABUY	นาย ศรันธย์ สุภัคศรีธนต์	ซื้อ	52,400.00	11.50	602,600.00	หุ้นสามัญ	30/9/2564
SFLEX	พลเอก มนต์รี สิงขทรัพย์	ซื้อ	50,000.00	5.50	275,000.00	หุ้นสามัญ	29/9/2564
SFLEX	พลเอก มนต์รี สิงขทรัพย์	ซื้อ	50,000.00	5.55	277,500.00	หุ้นสามัญ	30/9/2564
SPALI	นาง อัจฉรา ตั้งมติธรรม	ซื้อ	450,000.00	20.10	9,045,000.00	หุ้นสามัญ	29/9/2564
SPALI	นาง อัจฉรา ตั้งมติธรรม	ซื้อ	1,000,000.00	20.06	20,060,000.00	หุ้นสามัญ	30/9/2564
SPALI	นาย ประทีป ตั้งมติธรรม	ซื้อ	450,000.00	20.10	9,045,000.00	หุ้นสามัญ	29/9/2564
SPALI	นาย ประทีป ตั้งมติธรรม	ซื้อ	1,000,000.00	20.06	20,060,000.00	หุ้นสามัญ	30/9/2564
SPC	นาง นพวรรณ คล้ายโสภาส	ซื้อ	10,000.00	55.80	558,000.00	หุ้นสามัญ	28/9/2564
TMILL	นาย ประภาส ชุตินวาทพันธ์	ซื้อ	160,200.00	3.91	626,382.00	หุ้นสามัญ	30/9/2564
TMT	นาย ไพศาล อรรถสารสมบัติ	ซื้อ	209,100.00	9.95	2,080,545.00	หุ้นสามัญ	30/9/2564
TSTH	นาย ศิโรจธรม์ เมธมโนศักดิ์	ซื้อ	220,000.00	1.63	358,600.00	หุ้นสามัญ	28/9/2564
TVT	นาง ศิริพร จริตตานานนท์	ขาย	100,000.00	1.23	123,000.00	หุ้นสามัญ	28/9/2564
TVT	นาง ศิริพร จริตตานานนท์	ขาย	90,000.00	1.26	113,400.00	หุ้นสามัญ	29/9/2564
TVT	นาง ศิริพร จริตตานานนท์	ขาย	80,000.00	1.29	103,200.00	หุ้นสามัญ	30/9/2564
WHART	นางสาว ปิยวรรณ เล่าก่อสร้างกุล	ซื้อ	500.00	12.60	6,300.00	หน่วยทรัสต์	30/9/2564

ที่มา : ศูนย์สารสนเทศตลาดทุน สำนักงานคณะกรรมการ ก.ล.ด.

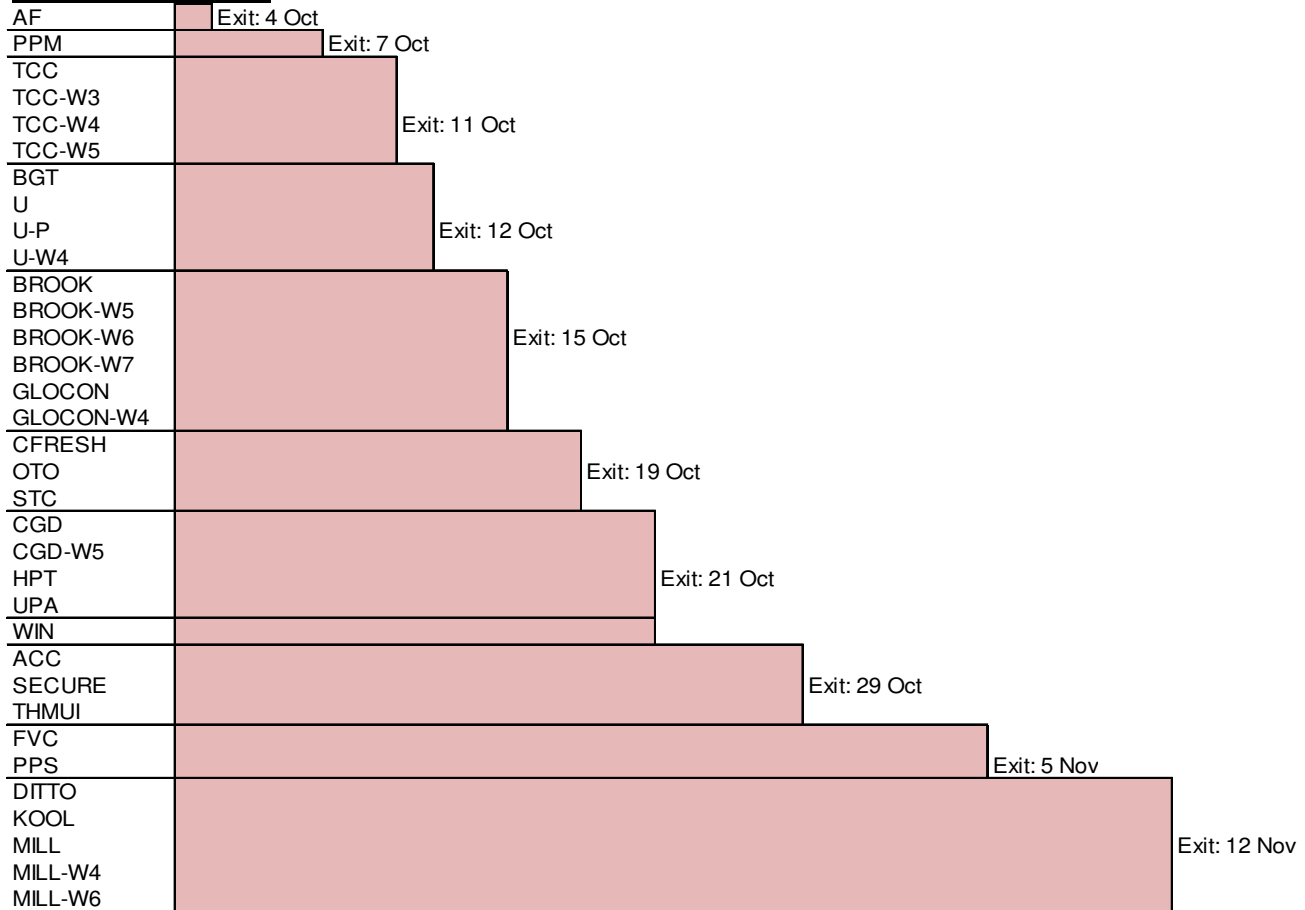
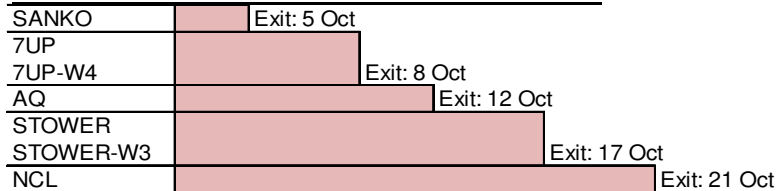

แบบรายงานการได้มาหรือจำหน่ายหลักทรัพย์ของกิจการ (246-2)

ชื่อบริษัท	ชื่อผู้ได้มา/ จำหน่าย	Sell/Buy	ประเภท หลักทรัพย์	%ได้มา/ จำหน่าย	%หลังได้มา/ จำหน่าย	วันที่ได้มา/ จำหน่าย	หมายเหตุ
STAR	นาย สุธิวัฒน์ทักษ์ อัจฉริยะสมบัติ	ได้มา	หุ้น	4.1593	5.4771	1/10/2564	
HEMP	นาย สามารถ จิวศิริพัฒนา	ได้มา	หุ้น	7.8112	10.2317	30/9/2564	

ที่มา : ศูนย์สารสนเทศตลาดทุน สำนักงานคณะกรรมการ ก.ล.ด.

หลักทรัพย์ที่ต้องซื้อขายด้วยบัญชี Cash Balance

Stock	October 2021																		November 2021																	
	4	5	6	7	8	11	12	14	15	18	19	20	21	26	27	28	29	1	2	3	4	5	8	9	10	11	12	15	16	17	18					

LEVEL 1 : Cash Balance

LEVEL 2: Excluded from Credit limit and Cash Balance

LEVEL 3: Prohibit Net Settlement, Excluded from Credit limit and Cash Balance


Source: SET

Short Sales

Stock	% Short Sale Volume Comparing with Main Board	Average Price (Bt)	Volume (shares)	Value (Mil. B)
PTT	13.89	38.77	5,310,000	205,873,250
GULF-R	5.54	42.34	4,723,900	200,014,325
CPALL	17.59	62.82	2,868,400	180,205,325
KCE-R	22.76	78.33	2,173,300	170,245,250
CPALL-R	14.29	63.04	2,322,300	146,405,625
DELTA-R	14.08	469.29	309,600	145,293,200
KBANK	4.33	133.24	1,081,200	144,062,900
AOT-R	12.79	60.81	2,256,400	137,215,125
GULF	3.56	42.22	3,045,600	128,576,775
ADVANC-R	10.38	195.30	647,600	126,476,550
PTTEP-R	15.81	117.96	1,069,000	126,096,950
CRC-R	25.23	33.32	3,444,200	114,769,650
TOP-R	11.10	53.35	2,004,400	106,924,950
PTTEP	12.87	118.14	869,100	102,677,950
SCGP	6.30	59.69	1,500,600	89,571,775
PTTGC-R	9.32	63.12	1,361,300	85,919,275
ADVANC	7.01	195.46	436,700	85,357,850
COM7-R	30.63	66.80	1,246,200	83,251,025
TRUE	6.53	3.79	21,670,700	82,186,678
SCC	10.84	401.45	203,300	81,614,200
BANPU	1.72	12.94	6,271,000	81,137,200
MTC-R	18.36	58.83	1,377,600	81,044,375
OR	19.85	27.52	2,651,900	72,977,250
SCB	2.85	121.73	588,700	71,664,350
TTB	13.82	1.10	64,936,000	71,437,346
BDMS-R	12.28	22.63	3,067,300	69,421,150
KTC-R	16.44	55.27	1,219,500	67,405,175
TRUE-R	5.27	3.78	17,526,500	66,270,984
PTTGC	7.01	63.27	1,020,600	64,572,675
SAWAD-R	13.73	62.81	1,020,900	64,126,675
CPF-R	8.99	25.94	2,298,700	59,627,600
TOP	6.03	52.82	1,100,300	58,117,350
AOT	5.25	60.84	925,800	56,321,700
IVL	7.06	43.78	1,257,500	55,049,200
SAWAD	11.41	62.48	853,100	53,304,500
MEGA-R	4.92	46.80	1,109,200	51,909,175
CPN-R	18.39	52.56	974,400	51,218,725
IVL-R	6.47	43.68	1,155,100	50,455,175
SCC-R	6.61	399.58	124,600	49,788,100
AWC-R	11.94	4.53	10,807,900	48,908,670
PTT-R	3.30	38.75	1,261,800	48,894,750
HANA-R	12.31	78.50	604,800	47,476,275
KCE	6.26	78.22	598,500	46,813,500
INTUCH	6.53	79.48	587,900	46,725,350
BBL	3.54	116.86	387,800	45,316,600
IRPC-R	5.20	4.19	10,793,400	45,251,204
IRPC	5.08	4.17	10,593,800	44,198,348
CPF	6.66	26.00	1,698,300	44,150,775
BDMS	7.50	22.63	1,872,900	42,391,480
BH-R	15.40	142.97	295,800	42,289,900
STA	27.89	33.29	1,252,500	41,691,675
CBG	4.25	119.08	328,100	39,069,400
AWC	9.48	4.53	8,569,000	38,822,456
MINT-R	9.38	31.25	1,237,000	38,656,250
BEM-R	9.07	8.73	4,352,700	38,002,035
KBANK-R	1.13	133.13	281,700	37,503,100
SCGP-R	2.61	59.86	618,900	37,047,400
STEC-R	13.68	13.59	2,721,400	36,997,010
CBG-R	4.01	119.27	309,300	36,889,750
MINT	8.88	31.40	1,165,700	36,604,425

Source: SET

October 2021

Monday	Tuesday	Wednesday	Thursday	Friday
				1
				<ul style="list-style-type: none"> META ถูกหุ้นเข้า 184,000,000 หุ้น
4	5	6	7	8
<ul style="list-style-type: none"> MODERN XD 0.05 บาท 	<ul style="list-style-type: none"> III XD 0.10 บาท 			
11	12	13	14	15
<ul style="list-style-type: none"> PLANET XW 3:1 	<ul style="list-style-type: none"> BDMS XD 0.25 บาท TPIPL XD 0.03 บาท 	วันคล้ายวันสวรรคต พระบาทสมเด็จพระบรมชนกาธิเบศร มหาภูมิพลอดุลยเดชมหาราช บรม นาถบพิตร	<ul style="list-style-type: none"> INSET XW 2:1 	
18	19	20	21	22
	<ul style="list-style-type: none"> KC XR 1:2 @ 0.10 บาท 			ชดเชยวันปิยมหาราช
25	26	27	28	29
		<ul style="list-style-type: none"> BIZ XW 10:1 	<ul style="list-style-type: none"> DOD XW 2:1 @ 0.10 บาท 	



November 2021

Monday	Tuesday	Wednesday	Thursday	Friday
1	2	3	4	5
<ul style="list-style-type: none"> ■ SINGER XR 5.259:1 @ 36.3005 תרג 	<ul style="list-style-type: none"> ■ EKH XW 4:1 	<ul style="list-style-type: none"> ■ ANAN XR 4:1 @ 1.55 תרג ■ ANAN XW 1:1 	<ul style="list-style-type: none"> ■ MC XD 0.20 תרג 	<ul style="list-style-type: none"> ■ JMT XR : @ 41.50 תרג ■ JMT XW 3.418:1
8	9	10	11	12
		<ul style="list-style-type: none"> ■ SFLEX XW 10:1 ■ SFLEX XW 8:1 		
15	16	17	18	19
22	23	24	25	26
		<ul style="list-style-type: none"> ■ ICN XW 2:1 		<ul style="list-style-type: none"> ■ TNH XD 0.50 תרג ■ MACO XR 2:1 @ 0.30 תרג
29	30			
<ul style="list-style-type: none"> ■ PLANB XR 12.5:1 @ 5.00 תרג ■ PLANB XW 2:1 				