

Today Selections >> CFRESH, INSET, SABUY


Stock	S	R	Comment
CFRESH	3.84	4.04	บาทอ่อนช่วยหนุนผลประกอบการ
INSET	7.50	8.55	ผนักพารดเนอร์ยุโรปลงงานจ่อชิ้นงานใหม่พันล้าน
SABUY	11.00	12.00	จ่อปี 3 ดีลใหญ่ท้ายปี ลุ้นคว้าไลเซนส์ประกัน

All about oil

- **SET:** SET Index อาจมีการเปิดตลาดยอลตัวลงบ้างในเช้าวันนี้ เนื่องจากล่าสุดนักลงทุนในตลาดหุ้นเริ่มหันมากังวลกับระดับเงินเฟ้อ และบางส่วนเริ่มมีการพูดถึงประเด็น Stagflation ที่อาจถูกผลักดันจากราคาน้ำมันที่สูงขึ้นในช่วงนี้จนล่าสุดระดับ 80 เหรียญฯต่อบาร์เรลเป็นที่เรียบร้อย (Brent) แต่หากดูจากสัญญาณต่างๆในตลาดพันธบัตรตอนนี้ พบว่ายังไม่ได้มีความกังวลใจมากนัก (รายละเอียดด้านล่าง) **คาดการณ์ปรับตัวลงของ SET จะไม่รุนแรงเท่าตลาดหุ้นอื่น** จากระดับการถือครองหุ้นไทยของนักลงทุนต่างชาติที่อยู่ต่ำ สัญญาณของนักลงทุนต่างชาติในตลาดตราสารหนี้ที่เริ่มดีขึ้น และราคาหุ้นกลุ่ม Oil & Gas ที่น่าจะช่วยประคองระดับนี้ได้บ้าง
- **Strategy:** ในเชิงกลยุทธ์ แนะนำนักลงทุนถือครองหุ้นในส่วนเดิมได้ต่อไป โดยยังคงเน้นโฟกัสไปยังหุ้นที่อิงกับอุปสงค์ภายใน โดยเฉพาะการบริโภคภายในประเทศ ซึ่งเริ่มเห็นสัญญาณดีขึ้นจากความเชื่อมั่นและคาดการณ์รายได้ในอนาคตที่สูงขึ้น ไม่นับรวมกับ Upside risk ที่สำคัญที่อาจเกิดขึ้นในไตรมาส 4 นี้ นั่นก็คือการออกมาตรการกระตุ้นการบริโภคเพิ่มเติมจากภาครัฐ โดยมีรายชื่อหุ้น Top picks ทั้ง 15 ตัวตามเดิม ซึ่งได้แก่ **CPALL, COM7, MAKRO, HMPRO, GLOBAL, DOHOME, GULF, GPSC, BGRIM, OR, PTG, JMT, CHAYO, TTB, AWC**
- **OPEC:** ที่ประชุมกลุ่ม OPEC+ มีมติคืนกำลังการผลิตเข้าสู่ตลาดอีกวันละ 4 แสนบาร์เรลในเดือนพ.ย. นี้ ซึ่งถือเป็นระดับที่เท่ากับมติดีก่อนหน้า ส่งผลให้นักลงทุนที่มองไว้ก่อนหน้าที่ว่าราคาน้ำมันที่สูงขึ้นจะทำให้ OPEC+ มีการคืนกำลังการผลิตมากกว่าตัวเลขดังกล่าวมีความกังวลที่ลดลงไป และทำให้ราคาน้ำมันดิบเมื่อคืนนี้ปรับตัวกระโดดขึ้นทันที นอกจากนี้ ราคาน้ำมันยังได้แรงหนุนจากราคาก๊าซธรรมชาติที่ยังคงปรับตัวสูงขึ้นในช่วงนี้ มองปัจจัยดังกล่าวส่งผลบวกต่อหุ้นกลุ่ม Oil & Gas ในวันที่
- **Supply deficit:** ทั้งนี้ หากดูจากคาดการณ์ของกลุ่ม OPEC ล่าสุด จะพบว่าตลาดน้ำมันจะยังอยู่ในสภาวะที่ Demand สูงกว่า Supply ต่อไป ไตรมาสที่ 4 หรือที่เรียกว่าสภาวะ "Supply deficit" นั่นเอง (รูปที่ 1) ก่อนที่จะเริ่มเข้าสู่ภาวะตลาดที่มี Excess supply มากขึ้นตั้งแต่ต้นปีหน้าเป็นต้นไป ด้วยเหตุนี้ **เรายังคงมองเช่นเดิมว่า ราคาน้ำมันดิบจะยืนอยู่ในบริเวณสูงเช่นนี้ต่อไปได้จนกระทั่งถึงปลายปีนี้ ก่อนที่จะเริ่มยอลตัวลงตั้งแต่ต้นปีหน้า**
- **Inflation:** ทั้งนี้ ในส่วนที่ปัจจัยหลายคนกังวลว่าราคาน้ำมันที่สูงขึ้นนี้จะทำให้คาดการณ์เงินเฟ้อในอนาคตปรับตัวสูงขึ้นด้วยหรือไม่นั้น ล่าสุดเรายังไม่เห็นสัญญาณดังกล่าว โดยดูเหมือนว่านักลงทุนในตลาดพันธบัตรจะมองว่าปัจจัยดังกล่าวจะเป็นเพียงปัจจัยระยะสั้นด้วยเช่นกัน สะท้อนผ่านระดับ Breakeven ในตลาดที่ยังทรงตัวนิ่งต่อเนื่อง (รูปที่ 2) ส่งผลให้ Bond yield สหรัฐฯเมื่อคืนนี้ไม่ได้มีการปรับตัวขึ้นแต่อย่างใด โดยรุ่นอายุ 10 ปียังคงอยู่ต่ำกว่าระดับ 1.50% และทำให้ Earning yield gap ของตลาดหุ้นทั่วโลกยังอยู่ในเกณฑ์ดี (รูปที่ 3)
- **PTTEP:** เป็นหุ้นตัวหนึ่งที่ได้านิสงส์จากปัจจัยราคาน้ำมัน ณ ขณะนี้ ล่าสุดเราออกบทวิเคราะห์วันนี้ คงคำแนะนำ "ซื้อ" ที่ราคาเป้าหมายปีหน้า 160 บาท ประเมินกำไรสุทธิไตรมาส 3/64 จะอยู่ที่ระดับ 8.7 พันล้านบาท เด็บโตได้ทั้ง YoY และ QoQ แต่หากหักผลขาดทุนจากการ Hedging ออกไป กำปกติจะอยู่ที่ราว 1 หมื่นล้านบาท แนวโน้มกำไรปกติไตรมาส 4/64 มีลุ้นดีขึ้นต่อจากไตรมาส 3 โดยน่าจะอยู่แถว 1.1-1.2 หมื่นล้านบาท จากสภาวะ Supply deficit ในตลาดน้ำมันที่เกิดขึ้นไปจนถึงสิ้นปีนี้

(อ่านรายละเอียดต่อหน้าหลัง)

แนวรับ 1,606 แนวต้าน 1,619
บทวิเคราะห์วันนี้

- **PTTEP (ซื้อ ราคาเป้าหมาย 160 บาท)** คาดกำไร 3Q21 ที่ 8.7 พันล้านบาท +22% YoY, +23% QoQ

Market Summary

	Closed	+/-	%Chg
SET	1,614.48	+ 9.31	+ 0.58
SET50	971.22	+ 6.23	+ 0.65
SET100	2,210.60	+ 14.30	+ 0.65
Mai	544.42	+ 1.01	+ 0.19
Dow Jones	34,002.92	-323.54	-0.94
Nasdaq	14,255.48	-311.22	-2.14
Nikkei	28,444.89	- 326.18	- 1.13
Hang Seng	24,036.37	- 539.27	- 2.19
SET Mkt. Cap (Btmn)	18,613.89		
SET Turnover (Btmn)	78,693.93		
PER(x)	20.63		

Stock Top Active

KBANK	AOT	GULF	BANPU	BBL
-------	-----	------	-------	-----

1) ENER	2) BANK	3) TRANS	
4 Oct.21	Buy	Sell	Net
Institution	6,600	5,888	712
Proprietary	8,339	8,607	-268
Foreign	33,911	34,946	-1,035
Local	29,844	29,253	591
1-4 Oct.21	Buy	Sell	Net
Institution	12,509	11,153	1,357
Proprietary	15,819	16,200	-380
Foreign	67,098	65,508	1,590
Local	58,932	61,499	-2,567

Commodities	4 Oct.21	1 Oct.21	Chg	%Chg
Bt/US\$	33.76	33.58	+0.18	+0.54
US\$/Yuan	6.445	6.446	-0.00	-0.01
US Bond Yield 10y(%)	1.482	1.484	-0.00	-0.11
Brent Oil (US\$/bbl)	81.26	79.28	+1.98	+2.50
Nymex Oil (US\$/bbl)	77.62	75.88	+1.74	+2.29
Gold Spot (US\$/oz)	1,768.40	1,759.50	+8.90	+0.51
Baltic Dry Index	5,267.00	5,202.00	+65.00	+1.25
Dollar Index (DXYO)	93.80	93.96	-0.16	-0.17

Today's Event

- **III XD** 0.10 บาท
- **CHAYO** **ถูกหุ้นเข้า** 8,263,079 หุ้น
- **SDC** **ถูกหุ้นเข้า** 28,860,028 หุ้น
- **SVT** **เข้าซื้อขายเป็นวันแรก** (700mn sh @ Bt2.54) หมวดพาณิชย์

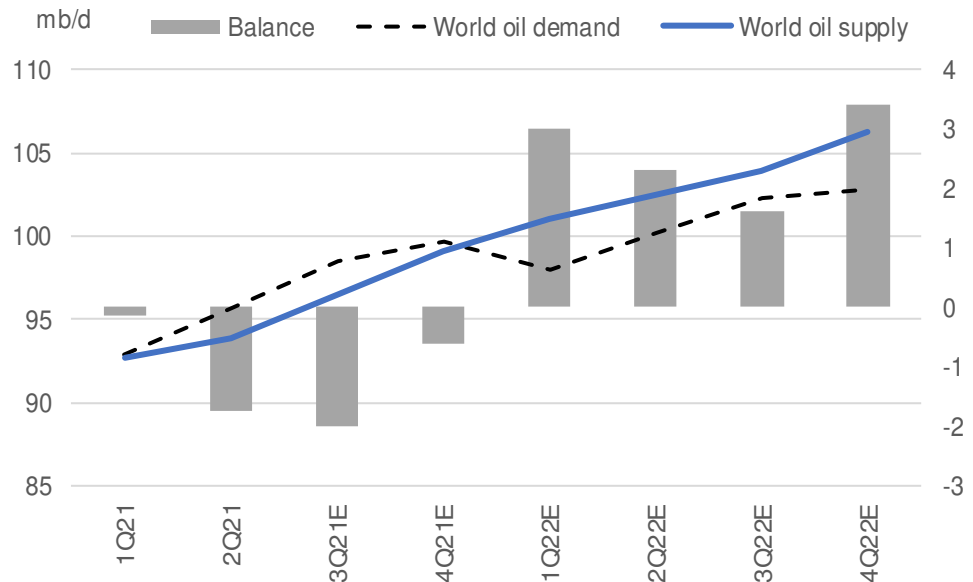

ณัฐชาติ เมฆมาลี
 CFA, FRM (ID: 31379)
 E-mail: nuttachart@trinitythai.com

บริษัทหลักทรัพย์ ทรินิตี้ จำกัด, 179 อาคารบางกอก ซิตี้ ทาวเวอร์ ชั้น 25-26, 29 ถนนสาทรใต้ เขตสาทร กรุงเทพฯ 10120 โทรศัพท์ 0-2088-9100 โทรสาร 0-2088-9399

รายงานฉบับนี้จัดทำขึ้นโดยข้อมูลเท่าที่ปรากฏและเชื่อว่าเป็นที่น่าเชื่อถือได้แต่ไม่เป็นการยืนยันถึงความถูกต้องและความสมบูรณ์ของข้อมูลนั้นๆ โดยบริษัทหลักทรัพย์ ทรินิตี้ จำกัด ผู้จัดทำขอสงวนสิทธิ์ในการเปลี่ยนแปลงความเห็นหรือประมาณการต่างๆ ที่ปรากฏในรายงานฉบับนี้โดยไม่ต้องแจ้งล่วงหน้า รายงานฉบับนี้มีวัตถุประสงค์เพื่อใช้ประกอบการตัดสินใจของนักลงทุน โดยไม่ได้เป็นการชี้แนะหรือชักชวนให้ นักลงทุนทำการซื้อหรือขายหลักทรัพย์ หรือตราสารทางการเงินใดๆ ที่ปรากฏในรายงาน

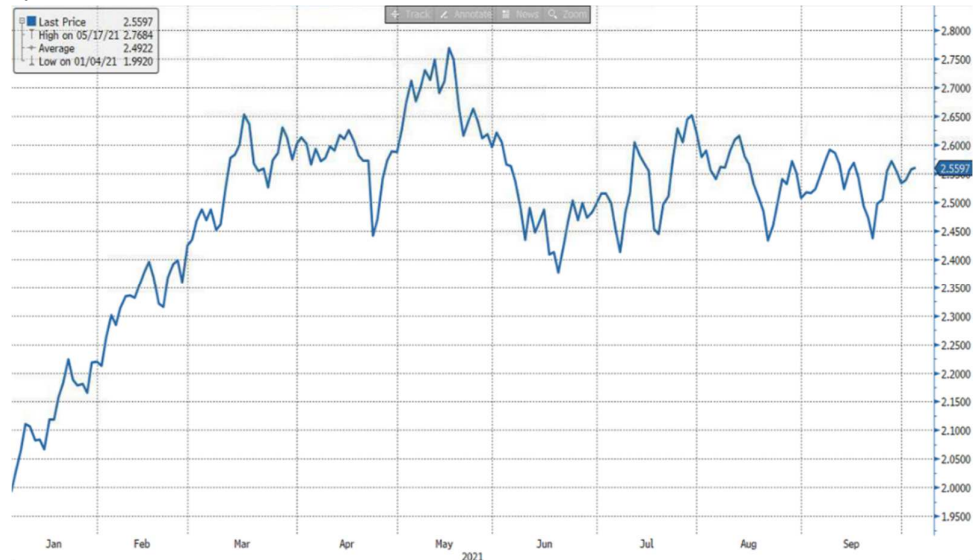
Strategy

รูปที่ 1: สภาวะ Supply deficit ในตลาดน้ำมันจะอยู่ไปจนถึงสิ้นปีนี้ สนับสนุนให้ราคาน้ำมันดิบยืนอยู่ในระดับสูงได้ต่อไปในระยะสั้น



Sources: OPEC, Trinity Research

รูปที่ 2: คาดการณ์เงินเฟ้อในตลาดพันธบัตรสหรัฐฯยังคงทรงตัวนิ่งมากในช่วงนี้



Source: Bloomberg

ณัฐชาติ เมฆมาติน, CFA, FRM
เลขทะเบียนนักวิเคราะห์: 031379
nuttachart@trinitythai.com

Strategy

รูปที่ 3: Earning yield gap ของตลาดหุ้นทั่วโลกล่าสุด



Source: Bloomberg

ณัฐชาติ เมฆมาสิน, CFA, FRM
เลขทะเบียนนักวิเคราะห์:
031379
nuttachart@trinitythai.com

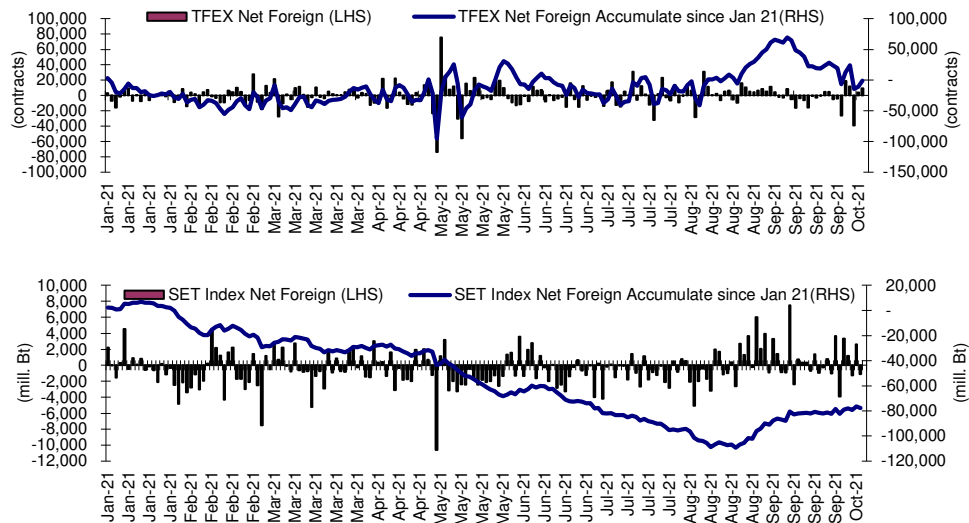
Fund Flow

Foreign Portfolio Investment in Equities (Asia ex. Japan)

	As at	Day	WTD Net	MTD Net	YTD Net
India	1-Oct	214.8	-183.8	214.8	8,744.7
Indonesia	4-Sep	139.7	139.7	-597.4	1,278.3
Malaysia	1-Oct	-55.9	-81.7	-55.9	-971.5
Philippines	4-Sep	-6.6	-6.7	49.5	-1,692.3
South Korea	1-Oct	-334.7	-681.8	-334.7	-25,798.0
Sri Lanka	4-Sep	-0.3	-0.3	-0.2	-227.6
Taiwan	4-Sep	-126.0	-126.0	-1,609.2	-18,289.3
Thailand	4-Sep	-30.8	-30.8	47.3	-2,429.9
Vietnam	4-Sep	-14.8	-14.8	-39.7	-1,985.1

Source: Bloomberg

Net Foreign



Indicators to watch

	Last	Previous	% chg	1W Prior	1M Prior	Remark
VIX Index	16.72	16.15	3.5%	-14.1%	3.4%	-
Ted Spread	0.09	0.08	6.9%	10.5%	-0.2%	-
TTF (Thai Trust Fund)	11.27	11.25	0.2%	0.4%	6.1%	+
U.S.Dollar Index	93.80	92.50	1.4%	0.6%	1.7%	-
U.S.Bond Yield	1.49	1.30	14.4%	2.3%	15.3%	+
US Coal Index	7.5	6.87	9.2%	39.9%	58.2%	+
Emerging Asia Index (MXMS)	699.37	697.55	0.3%	0.4%	-3.0%	+

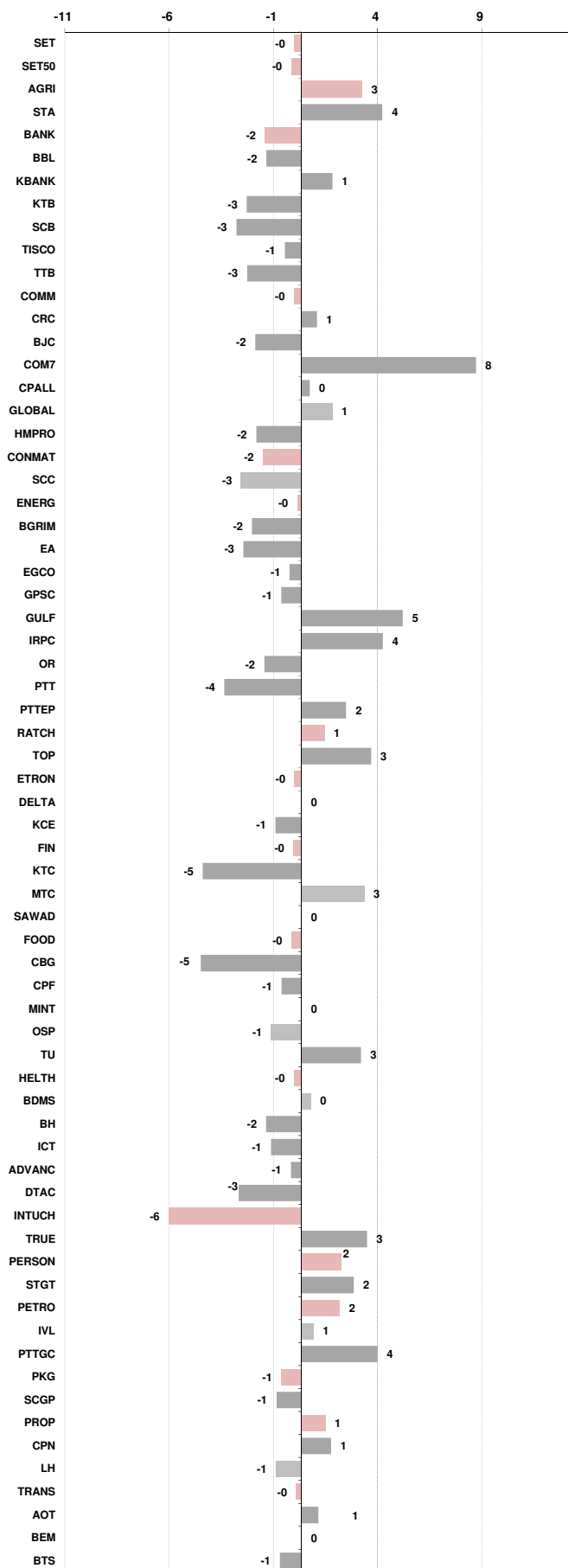
Source: Bloomberg, Aspen

Price performance of Stock in SET50
(for weekly: 4 Oct 2021 - 27 Sep 2021)

1 Week Performance



Stock	4-Oct-21	%YTD	%1W	%1M	%3M	%6M	%12M
SET	1,614.48	11	0	-2	2	1	30
SET50	971.22	7	0	-3	2	-1	25
AGRI	312.86	30	3	-5	-3	-7	35
STA	33.50	26	4	-11	-16	-27	20
BANK	386.92	15	-2	7	12	-4	58
BBL	116.50	-2	-2	2	4	-9	24
KBANK	137.00	21	1	12	16	-7	81
KTB	11.10	0	-3	-1	5	-8	27
SCB	124.00	42	-3	17	28	10	95
TISCO	92.25	4	-1	-1	2	-6	47
TTB	1.12	4	-3	5	0	-10	30
COMM	38,277.90	14	0	-2	4	-2	13
CRC	34.25	11	1	-1	1	-10	37
BJC	33.00	-5	-2	-5	-3	-14	-5
COM7	71.25	83	8	2	1	11	69
CPALL	63.25	9	0	0	6	-6	5
GLOBAL	20.80	22	1	-3	-3	-2	7
HMPRO	13.50	-1	-2	-4	-8	-9	-7
CONMAT	10,516.11	11	-2	-4	-4	2	23
SCC	402.00	6	-3	-6	-6	0	19
ENERG	24,178.89	6	0	0	3	1	32
BGRIM	41.00	-15	-2	-9	-3	-10	-2
EA	61.00	24	-3	-8	2	-1	57
EGCO	174.50	-9	-1	-3	0	-5	-8
GPSC	76.25	3	-1	-8	2	0	33
GULF	43.25	26	5	2	28	29	42
IRPC	4.26	15	4	7	10	4	109
OR	27.50	N/A	-2	-6	-8	-15	N/A
PTT	39.00	-8	-4	2	1	-4	21
PTTEP	119.50	22	2	9	1	3	59
RATCH	46.00	-13	1	-2	2	-10	-9
TOP	54.25	4	3	10	0	-6	68
ETRON	6,687.11	8	0	-30	-11	30	139
DELTA	460.00	-5	0	-37	-16	30	163
KCE	78.50	89	-1	0	8	38	140
FIN	5,031.71	5	0	-9	-7	-16	35
KTC	55.25	-7	-5	-18	-17	-31	53
MTC	60.00	2	3	-3	4	-12	20
SAWAD	63.50	-3	0	-10	-8	-26	31
FOOD	13,599.31	14	0	-3	-2	0	16
CBG	118.00	3	-5	-12	-17	-9	0
CPF	25.75	-4	-1	-5	-3	-12	-9
MINT	32.50	26	0	0	9	1	68
OSP	34.00	-4	-1	-3	-10	-1	-4
TU	21.70	60	3	6	10	49	53
HEALTH	5,587.84	19	0	-1	1	11	29
BDMS	22.90	10	0	-2	-2	6	17
BH	144.50	20	-2	7	13	6	49
ICT	163.94	20	-1	1	14	17	27
ADVANC	194.50	11	-1	2	13	12	14
DTAC	40.25	21	-3	5	33	25	29
INTUCH	77.25	37	-6	-10	18	34	56
TRUE	3.94	15	3	16	24	17	31
PERSON	228.80	-13	2	-12	-19	-21	-23
STGT	30.75	-16	2	-15	-25	-25	-24
PETRO	1,173.30	15	2	4	6	1	76
IVL	44.50	20	1	5	7	-1	116
PTTGC	64.00	9	4	4	7	2	63
PKG	6,086.53	40	-1	-7	1	24	50
SCGP	61.50	48	-1	-10	0	30	N/A
PROP	229.54	11	1	2	3	-3	33
CPN	54.00	13	1	2	4	-5	28
LH	8.00	1	-1	-2	0	-6	19
TRANS	346.82	4	0	-2	0	-6	12
AOT	62.75	1	1	-1	1	-10	12
BEM	8.80	6	0	3	8	2	4
BTS	9.45	2	-1	1	2	-2	-3





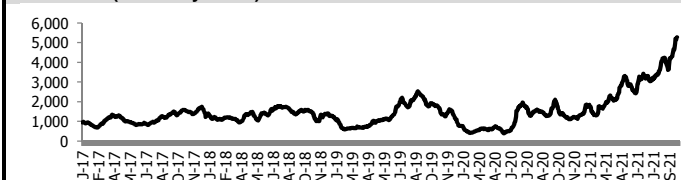
อัตราแลกเปลี่ยนวันนี้* 33.76 Change 0.18

*เปรียบเทียบ Transaction ล่าสุดกับก่อนหน้า (โดยไม่แยกว่าเป็นของ off-shore หรือ on-shore)

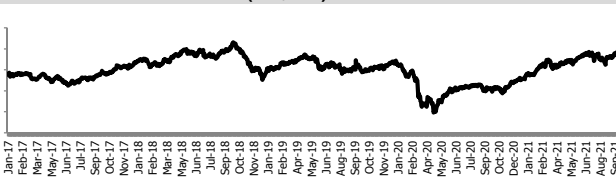
สินค้า	ดัชนีราคา	ปิดล่าสุด	ก่อนหน้า	ราคาปิดล่าสุด	ก่อนหน้า	เปลี่ยน +/-	%	หลักทรัพย์ที่เกี่ยวข้อง
เรือ <i>ปรับปรุ</i>	Baltic Dry Index (spot)	4-Oct-21	1-Oct-21	5,267	5,202	+65.00	1.2%	PSL, TTA
	BHSI (Handy Size)	4-Oct-21	1-Oct-21	1,987	1,987	+0.00	0.0%	
ยาง	(US Cents/kg)	4-Oct-21	1-Oct-21	181.00	177.80	+3.20	1.8%	STA, TRUBB
	(Cent/Pound)	4-Oct-21	1-Oct-21	19.69	20.06	-0.37	-1.8%	KSL
ถั่วเหลือง	(Cent\$/Bushel)	4-Oct-21	1-Oct-21	1,235.75	1,240.75	-5.00	-0.4%	TVO
น้ำมันปาล์ม	(US\$/ton)	4-Oct-21	1-Oct-21	4,583.00	4,505.00	+78.00	1.7%	CPI, LST, UPOIC, UVAN
สังกะสี	(US\$/ton)	4-Oct-21	1-Oct-21	3,007.00	3,025.00	-18.00	-0.6%	PDI
ทองคำ	(US\$/oz)	4-Oct-21	1-Oct-21	1,766.20	1,757.00	+9.20	0.5%	THL (Source:Aspen)
SPDR Gold Trust	(ton)	4-Oct-21	1-Oct-21	986.54	986.54	+0.00	0.0%	
น้ำมันดิบ <i>ทุกวัน</i>	WTI (US\$/barrel)	4-Oct-21	1-Oct-21	77.62	75.88	+1.74	2.3%	PTT, PTTEP, TOP, PTTGC, BCP
	Brent (US\$/barrel)	4-Oct-21	1-Oct-21	81.26	79.28	+1.98	2.5%	(Source:Aspen)
ค่าการกลั่น <i>ทุกวัน</i>	GRM (US\$/barrel)	4-Oct-21	1-Oct-21	4.91	5.66	-0.75	-13.3%	BCP, IRPC, PTTGC and TOP (Bloomberg)
น้ำมันทำความร้อน	Heating Oil (cent/gallon)	4-Oct-21	1-Oct-21	219.16	213.77	+5.39	2.5%	BCP, IRPC, PTTGC and TOP (Bloomberg)
	Natural Gas(\$/MMBtu)	4-Oct-21	1-Oct-21	5.86	5.72	+0.14	2.4%	PTTEP, PTT, BANPU (Bloomberg)
ปิโตรเคมี	Naphtha (US\$/MT)	4-Oct-21	1-Oct-21	725.25	716.25	+9.00	1.3%	PTTGC, SCC (เป็นต้นทุน)
	Ethylene (US\$/MT)	1-Oct-21	24-Sep-21	1,090	1,090	+0.00	0.0%	PTTGC, SCC, IRPC (Bloomberg)
	Propylene (US\$/MT)	1-Oct-21	24-Sep-21	980	990	-10.00	-1.0%	PTTGC, SCC, IRPC
เหล็ก US.Mid West	HRC (US\$/ton) ริดร้อน	4-Oct-21	1-Oct-21	1,917.0	1,916.0	+1.00	0.1%	(Source:Bloomberg)
ถ่านหิน	NEX (US\$/ton)	1-Oct-21	24-Sep-21	204.97	180.41	+24.56	13.6%	BANPU, LANNA, UMS
อาหาร	ไก่ (บาท/กก.)	31-Aug-21	31-Jul-21	30	32	-2.50	-7.8%	CPF, GFPT (Source: CPF)
	กุ้งVannamei(บาท/กก.)	31-Aug-21	31-Jul-21	165	165	+0.00	0.0%	CPF, CFRESH, SSF, ASIAN, TU
	สุกร (บาท/กก.)	31-Aug-21	31-Jul-21	70	73	-3.00	-4.1%	CPF

กราฟแสดงแนวโน้มราคา

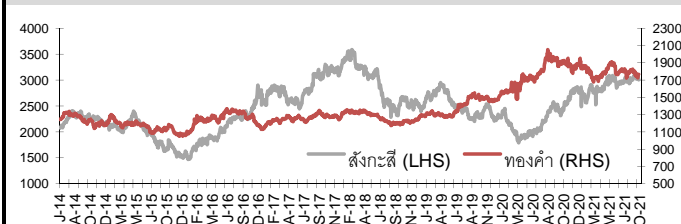
ค่ารางวัลเรือ (Baltic dry Index)



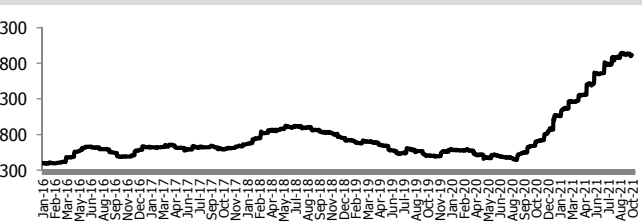
ราคาน้ำมัน Brent Crude Oil (US\$/bb)



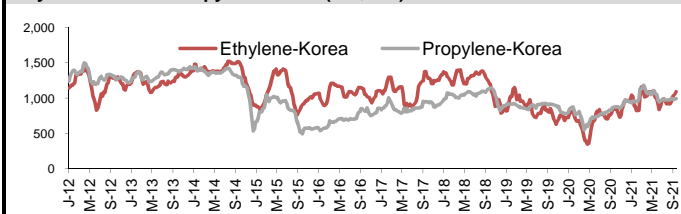
สังกะสี ทองคำ : PDI



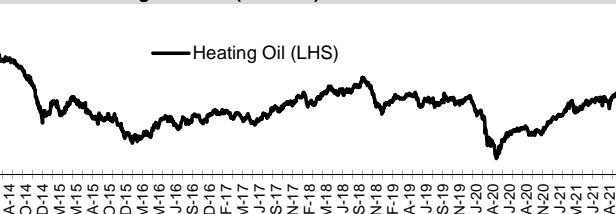
เหล็กริดร้อน



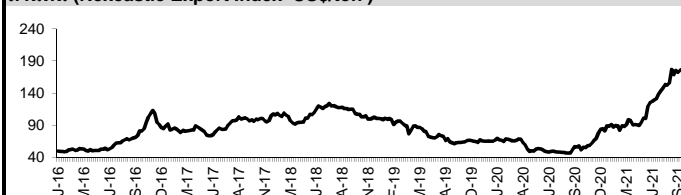
Ethylene-Korea vs Propylene-Korea (US\$/MT)



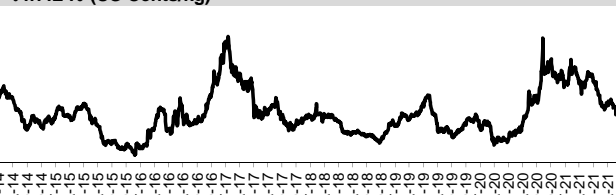
Bunker /Heating Oil Price (USD/ton)



ถ่านหิน (Nexcastle Export Index US\$/ton)



ราคายาง (US Cents/kg)



ที่มา: CPF, BANPU, Bloomberg and Aspen



NVDR Trading Data by Stock : 5 Oct 2021

Total NVDR Trading (Bt m)	Date 4 Oct 21	Net (Bt M)
32,123.01	Institutions	+712.43
% of SET :	Proprietary	-267.56
Total SET Trading Value :	Foreign	-1,035.38
	Local Investor	+590.52

Net Buy ซื้อสุทธิ						
Value (Btm) : มูลค่า (ล้านบาท)						
STOCK	4 Oct	1 Oct	30 Sep	29 Sep	28 Sep	Total 5 Days
1 AOT	742.1	-230.7	-469.7	71.9	-168.2	-54.7
2 AMATA	218.8	-61.4	-73.2	-44.3	-50.1	-10.2
3 MEGA	177.8	67.9	110.0	94.3	21.9	471.7
4 CBG	156.0	316.7	165.0	4.4	139.9	782.1
5 INTUCH	152.4	121.7	154.0	-5.7	91.2	513.6
6 MINT	97.6	-9.2	-11.0	75.2	26.1	178.7
7 WHA	91.1	-35.8	-125.7	6.9	-54.3	-117.8
8 PTG	90.7	-4.6	-47.3	-88.9	-34.3	-84.4
9 PTTEP	87.4	37.3	-92.5	302.7	758.5	1,093.4
10 DTAC	68.0	60.0	58.3	-36.9	-20.0	129.4
11 AAV	58.4	3.5	-27.0	1.4	18.2	54.6
12 STARK	57.7	41.2	67.5	-22.4	32.8	176.8
13 BH	57.5	31.0	4.9	4.6	-10.6	87.4
14 BGRIM	53.8	38.9	-64.4	126.8	-11.5	143.5
15 CPALL	46.7	25.7	-187.7	62.8	-101.3	-153.8
16 MAJOR	45.1	-10.1	0.7	-7.0	21.3	50.0
17 KSL	44.2	5.2	0.7	-19.8	27.1	57.4
18 MAKRO	38.4	38.9	7.7	5.7	-7.2	83.4
19 ERW	31.9	3.5	-3.5	0.1	0.6	32.6
20 RATCH	31.8	15.9	-0.2	8.8	-16.9	39.3
21 CENTEL	30.8	0.9	15.9	4.9	-1.7	50.8
22 CK	28.6	3.1	-4.1	125.0	3.9	156.5
23 SPALI	28.4	-2.4	-17.7	-42.0	-27.9	-61.6
24 CRC	27.5	-88.5	1.3	22.5	-32.4	-69.7
25 CPN	21.5	-30.3	-28.1	32.7	-39.5	-43.8
26 JMT	20.0	7.0	23.3	19.6	61.5	131.4
27 EGCO	19.4	39.9	-39.4	55.5	23.3	98.8
28 BTS	17.8	21.8	24.8	30.7	-13.9	81.2
29 TCAP	17.5	12.5	-0.5	26.1	-9.8	45.8
30 JAS	16.3	-15.8	-11.1	33.9	-2.3	21.0

Net Sell ขายสุทธิ						
Value (Btm) : มูลค่า (ล้านบาท)						
STOCK	4 Oct	1 Oct	30 Sep	29 Sep	28 Sep	Total 5 Days
BBL	-472.4	106.9	-450.3	-485.6	-255.1	-1,556.5
RCL	-283.3	270.3	-130.6	-22.5	-284.8	-450.9
GULF	-237.8	9.7	-298.0	58.7	-31.4	-498.9
GUNKUL	-234.7	71.3	620.5	-12.9	-130.3	313.9
KBANK	-217.7	312.9	-677.0	-353.6	-218.6	-1,153.9
SCB	-200.3	-151.7	214.9	622.0	89.1	574.1
SAWAD	-194.5	41.6	-37.9	-13.4	-41.5	-245.7
PTTGC	-177.7	121.9	132.2	76.1	1,056.5	1,208.9
SCGP	-152.2	64.7	122.7	194.2	208.7	438.1
TOP	-149.6	-211.8	-53.8	55.3	-74.1	-434.0
DELTA	-127.9	-125.5	-144.1	185.6	85.8	-126.0
HANA	-101.1	-63.3	-77.8	-29.2	-105.0	-376.4
OR	-95.0	-44.6	78.2	15.9	37.9	-7.6
MTC	-87.6	-41.0	-122.6	-68.7	-15.7	-335.6
PTT	-85.3	209.4	33.9	-85.7	307.7	379.9
KCE	-82.6	-21.2	-50.7	-250.9	-229.5	-634.9
GPSC	-77.6	70.3	57.8	78.2	-45.9	82.8
SCC	-67.5	-81.7	-190.7	-53.5	-198.5	-591.8
COM7	-64.6	-71.1	-110.9	-64.3	-0.9	-311.8
PSL	-63.8	26.1	-21.2	137.2	167.7	246.0
KTC	-62.3	-42.3	112.1	183.6	-16.3	174.7
HMPRO	-59.1	-23.2	19.0	8.7	-34.0	-88.6
BANPU	-59.0	926.4	80.0	-173.2	-88.3	685.9
BDMS	-55.7	-93.9	-18.2	30.3	32.8	-104.7
EA	-53.8	-36.4	-116.0	-91.3	-209.4	-506.9
TU	-48.5	-5.9	174.7	-80.7	37.6	77.2
TRUE	-46.8	90.4	311.2	-196.6	-161.8	-3.6
LANNA	-45.1	0.9	-34.0	-133.9	16.6	-195.5
TTA	-42.3	-24.4	-43.5	24.9	124.0	38.7
CHG	-42.0	-58.4	-40.3	-11.8	20.1	-132.4

MONTH TO DATE (Bt m) ยอดซื้อขายสุทธิเดือน ตุลาคม 64		
1 - 4 Oct 21		
TOTAL NET BUY	TOTAL NET SELL	
BANPU	867.4	BBL -365.4
AOT	511.4	TOP -361.4
CBG	472.7	SCB -351.9
INTUCH	274.1	DELTA -253.3
MEGA	245.6	GULF -228.2
AMATA	157.4	HANA -164.4
KTB	143.0	GUNKUL -163.4
DTAC	128.0	SAWAD -153.0
PTTEP	124.7	ADVANC -152.9
PTT	124.1	BDMS -149.6
STARK	98.9	SCC -149.2
KBANK	95.2	OR -139.5
BGRIM	92.6	COM7 -135.7
BH	88.5	MTC -128.6
MINT	88.4	KTC -104.6
PTG	86.1	KCE -103.8
MAKRO	77.3	AWC -101.4
IRPC	74.7	CHG -100.4
CPALL	72.4	EA -90.1
AAV	62.0	SCGP -87.5
EGCO	59.4	STEC -86.3
WHA	55.3	HMPRO -82.3
KSL	49.4	CPF -81.4
RATCH	47.7	GLOBAL -68.7
TTB	45.6	TTA -66.7
BEM	43.8	CRC -61.0
TRUE	43.6	PTTGC -55.8
BTS	39.6	TU -54.4
OSP	38.6	SPRC -48.7
BCP	36.2	TTW -48.1

YEAR TO DATE Y2021 (Bt m) ยอดซื้อขายสุทธิปี 2564			
4 Jan 21 - 4 Oct 21			
TOTAL NET BUY	TOTAL NET SELL		
1 PTTEP	11,158.6	CPF	-4,114.8
2 KBANK	9,772.5	CPN	-3,816.5
3 OR	9,100.4	CPALL	-2,976.5
4 IVL	7,321.4	TU	-2,363.1
5 PTTGC	7,235.2	BEM	-2,337.6
6 SCGP	7,163.4	INTUCH	-2,155.1
7 PTT	6,028.9	HMPRO	-2,051.8
8 SCB	5,396.4	STA	-1,979.9
9 IRPC	4,389.3	GPSC	-1,372.5
10 CBG	4,215.8	BDMS	-1,365.2
11 BANPU	4,162.4	DTAC	-1,290.9
12 GULF	3,884.0	SAWAD	-1,205.2
13 TOP	3,365.4	JMART	-916.0
14 BCH	3,315.8	BBL	-881.5
15 EA	3,106.0	PRM	-860.7
16 SCC	2,919.5	TQM	-835.4
17 TISCO	2,365.7	MTC	-808.2
18 MEGA	2,128.8	TTB	-752.7
19 TIDLOR	1,931.9	BAND	-651.2
20 AP	1,830.7	RBF	-555.7
21 TTA	1,794.0	BTS	-528.2
22 KCE	1,556.6	KTC	-480.8
23 CHG	1,464.4	TASCO	-444.6
24 LH	1,425.2	RATCH	-426.4
25 BJC	1,395.6	SINGER	-422.7
26 HANA	1,314.8	EGCO	-390.5
27 OSP	1,232.9	CENTEL	-379.7
28 AEONTS	1,211.8	TTW	-342.0
29 KTB	1,195.1	BCPG	-313.4
30 TRUE	1,189.5	SSP	-309.0

Total Net BUY/SELL Y2020 ยอดซื้อขายสุทธิปี 2563			
Value (Btm) : มูลค่า (ล้านบาท)			
TOTAL NET BUY	TOTAL NET SELL		
1 SCC	9,289	RATCH	-4,758
2 KBANK	7,582	KTB	-4,477
3 STGT	4,937	EGCO	-4,216
4 CRC	4,591	PTT	-4,104
5 SCB	4,512	BBL	-3,233
6 TU	4,070	ADVANC	-2,738
7 CPN	4,043	LH	-2,479
8 DELTA	4,042	TCAP	-2,361
9 KTC	4,040	INTUCH	-1,972
10 AOT	3,931	CBG	-1,924
11 BDMS	3,701	BJC	-1,552
12 BGRIM	3,635	CPF	-1,365
13 PTTGC	3,482	KKP	-923
14 STA	3,404	TRUE	-910
15 AWC	3,356	TOP	-849
16 CPALL	3,215	TMB	-813
17 TISCO	2,929	PTG	-709
18 BAM	2,563	ROBINS	-649
19 VGI	2,297	BANPU	-500
20 OSP	2,143	STEC	-439
21 EA	1,938	MAJOR	-411
22 HMPRO	1,502	COM7	-370
23 KCE	1,456	GLOBAL	-369
24 SCGP	1,365	IRPC	-357
25 GPSC	1,313	RBF	-350
26 AP	1,219	TOA	-339
27 PTL	953	TTW	-326
28 MEGA	929	JAS	-304
29 IVL	819	TASCO	-268
30 PRM	777	MINT	-265

แบบรายงานการเปลี่ยนแปลงการถือหลักทรัพย์และสัญญาซื้อขายล่วงหน้าของผู้บริหาร (แบบ 59)

ชื่อบริษัท	ชื่อผู้บริหาร	วิธีการได้มา/ จำหน่าย	จำนวน (หุ้น)	ราคา (บาท)	มูลค่า (บาท)	ประเภท หลักทรัพย์	วันที่ได้มา/ จำหน่าย
CPW	นาย ณรงค์ อึ้งคะเนต	ซื้อ	500,000.00	3.97	1,985,000.00	หุ้นสามัญ	1/10/2564
DITTO	นาย ชัยยุทธ เขียวแก้ว	ขาย	2,000,000.00	17.10	34,200,000.00	หุ้นสามัญ	30/9/2564
EP	นาย ยุทธ ชินสุภัคกุล	ซื้อ	100,000.00	6.25	625,000.00	หุ้นสามัญ	30/9/2564
EPG	นาย เฉลียว วิฑูรย์ปรณ	ซื้อ	292,000.00	11.00	3,212,000.00	หุ้นสามัญ	1/10/2564
GSC	นาย จักรพันธ์ อัสสกาญจน์	รับโอน	20,000,000.00	1.62	32,400,000.00	หุ้นสามัญ	20/9/2564
GSC	นาย จักรพันธ์ อัสสกาญจน์	รับโอน	12,002,376.00	1.62	19,443,849.12	หุ้นสามัญ	27/9/2564
HANA	นาย วินสัน มง อูฮุย	ซื้อ	10,000.00	78.00	780,000.00	หุ้นสามัญ	1/10/2564
ICN	นาย พีระ เลหาสมบุญ	ขาย	6,900,000.00	7.20	49,680,000.00	หุ้นสามัญ	1/10/2564
LPH	นาย อังกร จันทนาวิช	ซื้อ	10,000.00	5.83	58,300.00	หุ้นสามัญ	30/9/2564
MACO	นาง อุไรวรรณ บุญรัตพันธุ์	ขาย	72,100.00	0.68	49,028.00	หุ้นสามัญ	1/10/2564
MBAX	นาย ประทีป เสกสรรค์	ซื้อ	30,000.00	5.15	154,500.00	หุ้นสามัญ	1/10/2564
MBAX	นาย สุรัชย์ อัครแก้วมงคล	ซื้อ	20,000.00	5.10	102,000.00	หุ้นสามัญ	4/10/2564
MICRO	นาย ธรรมศักดิ์ อัญญาวัฒน์	ซื้อ	5,000.00	7.55	37,750.00	หุ้นสามัญ	30/9/2564
MICRO	นาย ธรรมศักดิ์ อัญญาวัฒน์	ซื้อ	10,000.00	7.50	75,000.00	หุ้นสามัญ	30/9/2564
MICRO	นาย ธรรมศักดิ์ อัญญาวัฒน์	ซื้อ	10,000.00	7.50	75,000.00	หุ้นสามัญ	30/9/2564
MICRO	นาย ธรรมศักดิ์ อัญญาวัฒน์	ซื้อ	20,000.00	7.45	149,000.00	หุ้นสามัญ	30/9/2564
MJD	นาย สุริยา ทูลวรลักษณ์	ซื้อ	87,000.00	1.74	151,380.00	หุ้นสามัญ	1/10/2564
MORE	นาย อนุชิต ก่ออมจิณเจริญ	ซื้อ	10,000,000.00	1.54	15,400,000.00	หุ้นสามัญ	1/10/2564
NNCL	นาง พีรฉัตร ตั้งสุณาวรรณ	ซื้อ	100,000.00	2.50	250,000.00	หุ้นสามัญ	1/10/2564
PLANET	นาย ประพัฒน์ รัฐเลิศกานต์	ขาย	100,000.00	3.10	310,000.00	หุ้นสามัญ	1/10/2564
PTT	นาย นพดล ปิ่นสุภา	ขาย	210,000.00	39.12	8,215,200.00	หุ้นสามัญ	30/9/2564
RCL	นาย ทวีโชค ตันธวานิชย์	ซื้อ	70,000.00	47.32	3,312,400.00	หุ้นสามัญ	30/9/2564
RCL	นาย ทวีโชค ตันธวานิชย์	ซื้อ	90,000.00	44.75	4,027,500.00	หุ้นสามัญ	1/10/2564
SABUY	นาย ศรัณย์ สุภัคศรีพันธ์	ซื้อ	22,600.00	11.40	257,640.00	หุ้นสามัญ	1/10/2564
SABUY	นาย ศรัณย์ สุภัคศรีพันธ์	ซื้อ	245,000.00	11.20	2,744,000.00	หุ้นสามัญ	1/10/2564
SFLEX	นาย ปรีนทร์ธรรม อภิธนาศิริวงศ์	ซื้อ	1,000,000.00	5.70	5,700,000.00	หุ้นสามัญ	1/10/2564
TFG	นาย วินัย เดียวสมบุญนิกิจ	ซื้อ	565,600.00	1.47	831,432.00	ใบสำคัญแสดงสิทธิที่จะซื้อหุ้น	28/9/2564
TFG	นาย วินัย เดียวสมบุญนิกิจ	ซื้อ	78,000.00	1.46	113,880.00	ใบสำคัญแสดงสิทธิที่จะซื้อหุ้น	29/9/2564
TFG	นาย วินัย เดียวสมบุญนิกิจ	ซื้อ	220,000.00	1.48	325,600.00	ใบสำคัญแสดงสิทธิที่จะซื้อหุ้น	1/10/2564
THG	นาย เข็ชาติ กาญจนพิทักษ์	ขาย	13,300.00	32.50	432,250.00	หุ้นสามัญ	1/10/2564
TKS	นาย สุพันธ์ มงคลสุธี	ซื้อ	50,000.00	13.20	660,000.00	หุ้นสามัญ	29/9/2564
TMLL	นาย ประภาส ชุตินวาทพันธ์	ซื้อ	174,900.00	3.94	689,106.00	หุ้นสามัญ	1/10/2564
TMT	นาย ไพศาล ธรรมสารสมบัติ	ซื้อ	132,800.00	9.95	1,321,360.00	หุ้นสามัญ	1/10/2564
TSTE	นาย ทัดถลก เหมะทักษิณ	ขาย	1,300.00	7.00	9,100.00	หุ้นสามัญ	1/10/2564
TTB	นางสาว สมคิด ปรีชาสัมมกุล	ขาย	900,000.00	1.06	954,000.00	หุ้นสามัญ	13/9/2564
UTP	นาย มงคล มังกรกนา	ซื้อ	20,000.00	16.00	320,000.00	หุ้นสามัญ	1/10/2564

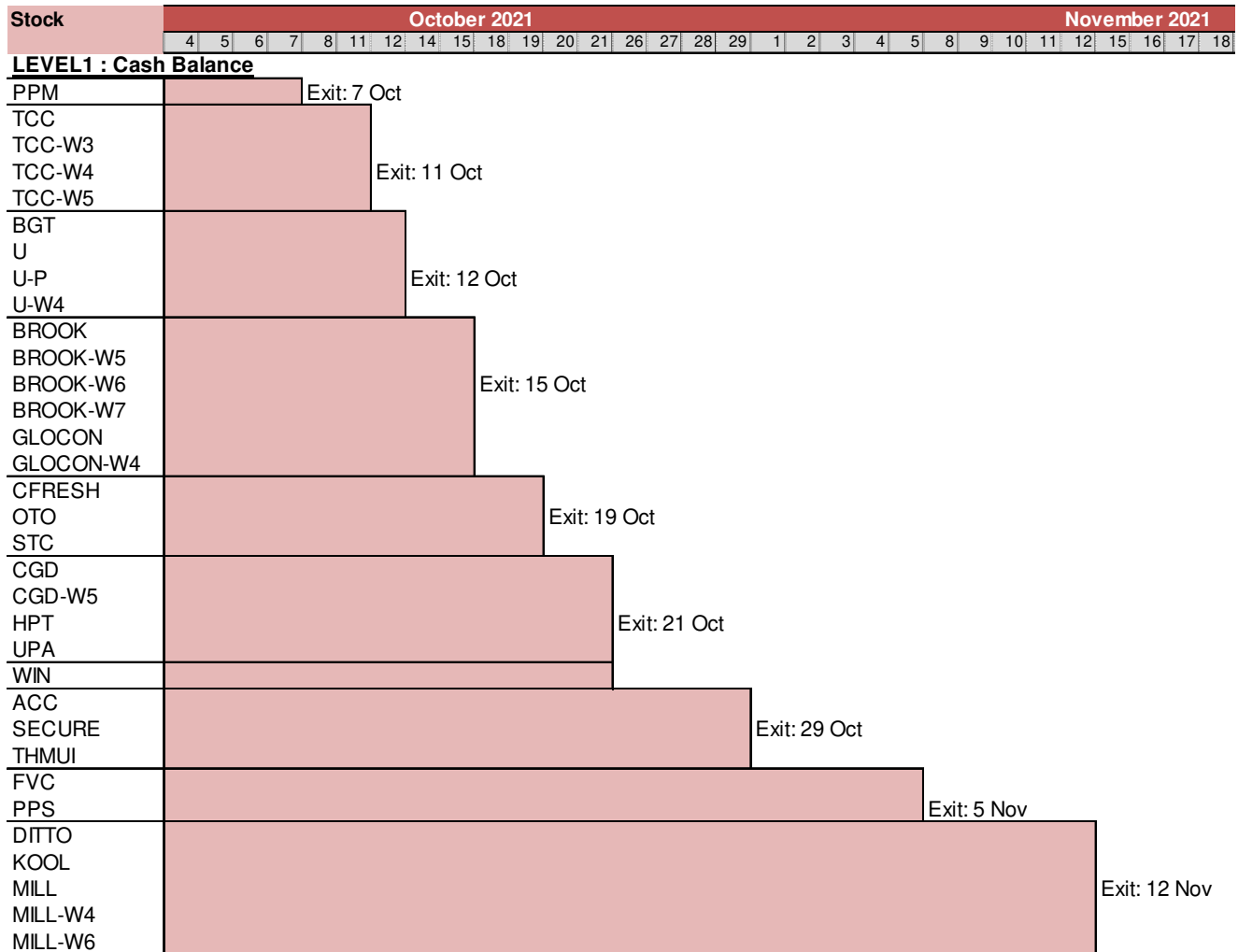
ที่มา : ศูนย์สารสนเทศตลาดทุน สำนักงานคณะกรรมการ ก.ล.ด.

แบบรายงานการได้มาหรือจำหน่ายหลักทรัพย์ของกิจการ (246-2)

ชื่อบริษัท	ชื่อผู้ได้มา/ จำหน่าย	Sell/Buy	ประเภท หลักทรัพย์	%ได้มา/ จำหน่าย	%หลังได้มา/ จำหน่าย	วันที่ได้มา/ จำหน่าย	หมายเหตุ
LAVNA	นางสาว ไกรกาญจน์ ศิริรังษี	จำหน่าย	หุ้น	5.0655	4.6274	1/10/2564	
UBE	นางสาว ชวีญศิริพร ใจจนพฤษ์	จำหน่าย	หุ้น	5.1094	2.1016	30/9/2564	

ที่มา : ศูนย์สารสนเทศตลาดทุน สำนักงานคณะกรรมการ ก.ล.ด.

หลักทรัพย์ที่ต้องซื้อขายด้วยบัญชี Cash Balance


LEVEL 2: Excluded from Credit limit and Cash Balance

SANKO																			Exit: 5 Oct																	
7UP																			Exit: 8 Oct																	
7UP-W4																			Exit: 8 Oct																	
AQ																			Exit: 12 Oct																	
STOWER																			Exit: 17 Oct																	
STOWER-W3																			Exit: 17 Oct																	
NCL																			Exit: 21 Oct																	

LEVEL 3: Prohibit Net Settlement, Excluded from Credit limit and Cash Balance

UREKA																			Exit: 11 Oct																	
UREKA-W2																			Exit: 11 Oct																	
AJA																			Exit: 15 Oct																	
AJA-W3																			Exit: 15 Oct																	
EFORL																			Exit: 19 Oct																	
T																			Exit: 19 Oct																	

Source: SET

Short Sales

Stock	% Short Sale Volume Comparing with Main Board	Average Price (Bt)	Volume (shares)	Value (Mil. B)
GULF-R	9.84	43.13	6,281,800	270,906,300
PTT	11.15	39.25	5,983,200	234,840,600
COM7-R	10.77	71.16	2,642,600	188,057,525
SAWAD-R	16.96	64.10	2,904,600	186,189,025
KBANK	4.26	134.72	1,361,500	183,417,000
SCC-R	13.33	401.76	435,800	175,087,400
BBL	7.55	116.37	1,413,600	164,506,400
GULF	5.64	43.30	3,582,800	155,145,100
SCB-R	7.58	123.50	1,221,900	150,907,300
TOP-R	13.52	54.03	2,494,600	134,785,175
AOT	4.27	62.64	2,019,300	126,482,925
SCC	9.63	402.14	314,400	126,433,200
KCE-R	21.63	78.61	1,418,200	111,480,375
PTTEP-R	7.85	119.32	928,300	110,766,250
TRUE-R	6.07	3.89	28,195,600	109,626,548
MTC-R	16.86	60.11	1,649,800	99,170,175
BANPU	3.70	13.37	6,894,000	92,162,860
KBANK-R	2.13	135.83	674,600	91,628,400
BDMS-R	17.32	22.78	3,958,400	90,191,020
SCB	4.21	123.10	681,400	83,877,150
TRUE	4.54	3.88	21,128,300	82,000,468
PTT-R	3.83	39.19	2,060,300	80,737,600
INTUCH	6.64	77.72	1,036,400	80,553,875
INTUCH-R	6.29	77.44	985,100	76,288,600
IVL	15.90	44.57	1,660,900	74,032,475
SAWAD	6.72	64.23	1,148,600	73,771,625
CPN-R	9.86	53.90	1,310,300	70,618,975
COM7	4.04	69.79	1,010,400	70,515,525
PTTGC	5.86	63.62	1,086,800	69,145,150
HMPRO-R	22.84	13.50	5,050,200	68,155,440
IRPC	9.07	4.21	16,076,100	67,696,902
PTTGC-R	5.69	63.71	1,052,700	67,068,425
CRC-R	12.75	34.13	1,919,100	65,494,100
ADVANC	8.08	194.83	331,300	64,545,900
MINT	4.19	32.81	1,918,700	62,955,075
HANA-R	17.73	78.15	787,200	61,520,475
MINT-R	4.05	32.78	1,856,500	60,862,900
CPALL	6.12	63.32	932,400	59,036,500
OR-R	12.29	27.75	2,008,800	55,744,200
EA-R	13.96	61.13	894,300	54,671,125
DELTA-R	13.63	464.36	117,100	54,376,400
KTC-R	9.93	55.44	938,000	52,005,175
GUNKUL	2.39	5.03	9,947,900	49,990,425
KTC	9.38	55.48	885,300	49,118,500
AMATA	5.32	18.90	2,516,300	47,560,410
PSL	10.98	19.87	2,361,700	46,931,820
PTTEP	3.20	119.21	378,900	45,167,700
AOT-R	1.52	62.72	717,800	45,017,700
GPSC-R	8.25	76.02	564,600	42,921,125
PTG-R	4.19	16.19	2,541,800	41,144,890
CPF	7.47	26.00	1,578,500	41,037,550
BCH-R	12.82	21.06	1,927,900	40,601,230
CRC	7.78	34.11	1,171,300	39,955,200
ADVANC-R	4.85	194.42	199,400	38,767,850
BDMS	7.39	22.67	1,698,300	38,501,290
GUNKUL-R	1.79	4.97	7,524,600	37,382,328
TOP	3.69	54.07	679,700	36,748,675
SCGP	4.46	60.84	593,000	36,079,200
KTB	7.95	11.10	3,225,900	35,807,490
SCGP-R	4.33	61.21	573,000	35,072,475

Source: SET

October 2021

Monday	Tuesday	Wednesday	Thursday	Friday
				1
				<ul style="list-style-type: none"> META ลูกหุ้นเข้า 184,000,000 หุ้น
4	5	6	7	8
<ul style="list-style-type: none"> MODERN XD 0.05 บาท 	<ul style="list-style-type: none"> III XD 0.10 บาท CHAYO ลูกหุ้นเข้า 8,263,079 หุ้น SDC ลูกหุ้นเข้า 28,860,028 หุ้น SVT เข้าซื้อขายเป็นวันแรก (700mn sh @ Bt2.54) หมวดพาณิชย์ 			
11	12	13	14	15
<ul style="list-style-type: none"> PLANET XW 3:1 	<ul style="list-style-type: none"> BDMS XD 0.25 บาท TPIPL XD 0.03 บาท 	วันคล้ายวันสวรรคต พระบาทสมเด็จพระบรมชนกาธิเบศร มหาภูมิพลอดุลยเดชมหาราช บรม นาถบพิตร	<ul style="list-style-type: none"> INSET XW 2:1 	
18	19	20	21	22
	<ul style="list-style-type: none"> KC XR 1:2 @ 0.10 บาท 			ชดเชยวันปิยมหาราช
25	26	27	28	29
		<ul style="list-style-type: none"> BIZ XW 10:1 	<ul style="list-style-type: none"> DOD XW 2:1 @ 0.10 บาท 	



November 2021

Monday	Tuesday	Wednesday	Thursday	Friday
1	2	3	4	5
<ul style="list-style-type: none"> ■ SINGER XR 5.259:1 @ 36.3005 תורב 	<ul style="list-style-type: none"> ■ EKH XW 4:1 	<ul style="list-style-type: none"> ■ ANAN XR 4:1 @ 1.55 תורב ■ ANAN XW 1:1 	<ul style="list-style-type: none"> ■ MC XD 0.20 תורב 	<ul style="list-style-type: none"> ■ JMT XR : @ 41.50 תורב ■ JMT XW 3.418:1
8	9	10	11	12
		<ul style="list-style-type: none"> ■ SFLEX XW 10:1 ■ SFLEX XW 8:1 		
15	16	17	18	19
				<ul style="list-style-type: none"> ■ AQ XW 2:1
22	23	24	25	26
		<ul style="list-style-type: none"> ■ ICN XW 2:1 		<ul style="list-style-type: none"> ■ TNH XD 0.50 תורב ■ MACO XR 2:1 @ 0.30 תורב
29	30			
<ul style="list-style-type: none"> ■ PLANB XR 12.5:1 @ 5.00 תורב ■ PLANB XW 2:1 				