

Today Selections >> AMATA, BANPU, SMPC


Stock	S	R	Comment
AMATA	19.00	20.00	กรม.ไฟเขียวจัดตั้งเขตส่งเสริมเศรษฐกิจพิเศษเพิ่มเติม 6 แห่ง
BANPU	13.50	14.50	แนวโน้มกำไร 4Q21 ดีสุดของปี ปริมาณผลิตเพิ่มหลังหมดฝนและราคาขายสูงสุดเป็นประวัติการณ์
SMPC	13.30	14.20	ความต้องการถลุงแก๊ส 2H21 สูงขึ้น Margin ดีขึ้น

Curve steepener / Oil / Inflation

- **SET:** คาด SET Index เปิดตลาดริบาวด์เล็กน้อยตามหลังตลาดหุ้นทั่วโลก และการขยับสูงขึ้นต่อของราคาน้ำมันดิบ อย่างไรก็ตาม ล่าสุด Bond yield สหรัฐฯ รุน 10 ปีปรับขึ้นทะลุระดับ 1.50% ซึ่งถือเป็นบริเวณที่ต้องใช้ความระมัดระวังมากขึ้นในตลาดหุ้น ทั้งนี้ การปรับตัวขึ้นของ Bond yield วานนี้เกิดขึ้นในรูนยาวเป็นสำคัญ จนทำให้ล่าสุดความชัน Yield curve ปรับตัวทำจุดสูงสุดใหม่ของรอบแล้ว (รูปที่ 1) สอดคล้องกับ Empirical study ของเราช่วง Pre-tapering เมื่อปี 2013 ในอดีต (รูปที่ 2) มองเป็นปัจจัยสนับสนุนต่อหุ้นในกลุ่ม Value play ของเราต่อไป
- **Strategy:** ในเชิงกลยุทธ์ ยังคงแนะนำนักลงทุนถือครองหุ้นในส่วนเดิมได้ต่อไป โดยยังคงเน้นโฟกัสไปยังหุ้นที่อิงกับอุปสงค์ภายใน โดยเฉพาะการบริโภคภายในประเทศ ซึ่งเริ่มเห็นสัญญาณดีขึ้นจากความเชื่อมั่นและคาดการณ์รายได้ในอนาคตที่สูงขึ้น ไม่นับรวมกับ Upside risk ที่สำคัญที่อาจเกิดขึ้นในไตรมาส 4 นี้ นั่นก็คือการออกมาตรการกระตุ้นการบริโภคเพิ่มเติมจากรัฐ โดยมีรายชื่อหุ้น Top picks ทั้ง 15 ตัวตามเดิม ซึ่งได้แก่ **CPALL, COM7, MAKRO, HMPRO, GLOBAL, DOHOME, GULF, GPSC, BGRIM, OR, PTG, JMT, CHAYO, TTB, AWC**
- **Oil & Inflation:** สำหรับปัจจัยที่น่าติดตามในวันนี้ได้แก่การรายงานตัวเลขสต็อกน้ำมันดิบประจำสัปดาห์ของสหรัฐฯ ซึ่งล่าสุดตลาดคาดการณ์เพิ่มขึ้นที่ระดับ 8 แสนบาร์เรล หากตัวเลขจริงออกมาน้อยกว่าคาดหรือพลิกเป็นติดลบ มองจะเป็นปัจจัยผลักดันราคาน้ำมันดิบให้ปรับขึ้นทำจุดสูงสุดใหม่ต่อเนื่องได้ ซึ่งอาจต้องเริ่มระมัดระวังผลกระทบจากปัจจัยดังกล่าวที่มีต่อคาดการณ์เงินเฟ้อของตลาดมากขึ้น หลังล่าสุดระดับ Breakeven ในตลาดเริ่มปรับตัวสูงขึ้นมาบ้างแล้ว และทำจุดสูงสุดใหม่ในรอบ 2 เดือน (รูปที่ 3) สะท้อนถึงการ Price in ของนักลงทุนในตลาดพันธบัตรที่สูงขึ้น หากยังเป็นเช่นนี้ต่อไปเรื่อยๆ อาจทำให้ Bond yield สหรัฐฯ ปรับตัวสูงขึ้นต่อจากปัจจุบัน และนำมาสู่ Earning yield gap ของตลาดหุ้นที่ลดลงได้

(อ่านรายละเอียดต่อหน้าหลัง)

แนวรับ 1,605 แนวต้าน 1,630
Market Summary

	Closed	+/-	%Chg
SET	1,624.24	+ 9.76	+ 0.60
SET50	978.86	+ 7.64	+ 0.79
SET100	2,227.06	+ 16.46	+ 0.74
Mai	544.85	+ 0.43	+ 0.08
Dow Jones	34,314.67	+311.75	+0.92
Nasdaq	14,433.83	+178.35	+1.25
Nikkei	27,822.12	- 622.77	- 2.19
Hang Seng	24,104.15	+ 67.78	+ 0.28
SET Mkt. Cap (Btmn)	18,728.78		
SET Turnover (Btmn)	88,969.42		
PER(x)	20.76		

Stock Top Active

SVT	KBANK	AOT	TRUE	GULF
-----	-------	-----	------	------

	1) ENER	2) COMM	3) BANK
5 Oct.21	Buy	Sell	Net
Institution	5,521	6,234	-713
Proprietary	9,141	8,898	244
Foreign	36,956	36,356	600
Local	37,351	37,482	-131
1-5 Oct.21	Buy	Sell	Net
Institution	18,030	17,386	644
Proprietary	24,961	25,098	-137
Foreign	104,054	101,863	2,191
Local	96,283	98,981	-2,698

Commodities	5 Oct.21	4 Oct.21	Chg	%Chg
Bt/US\$	33.82	33.76	+0.05	+0.16
US\$/Yuan	6.445	6.445	+0.00	+0.00
US Bond Yield 10y(%)	1.548	1.493	+0.06	+3.72
Brent Oil (US\$/bbl)	82.56	81.26	+1.30	+1.60
Nymex Oil (US\$/bbl)	78.93	77.62	+1.31	+1.69
Gold Spot (US\$/oz)	1,759.80	1,768.40	-8.60	-0.49
Baltic Dry Index	5,409.00	5,267.00	+142.00	+2.70
Dollar Index (DXYO)	93.98	93.80	+0.18	+0.19

Today's Event

- **ARROW** ลุกหุ้นเข้า 1,986,512 หุ้น
- **IP-W1** เข้าซื้อขายเป็นวันแรก (19.2mn sh 1:1 @ Bt25.00)


นัฐชาต เมฆาสิลิน
 CFA, FRM (ID: 31379)
 E-mail: nuttachart@trinitythai.com

บริษัทหลักทรัพย์ ทรินิตี้ จำกัด, 179 อาคารบางกอก ซิตี้ ทาวเวอร์ ชั้น 25-26, 29 ถนนสาทรใต้ เขตสาทร กรุงเทพฯ 10120 โทรศัพท์ 0-2088-9100 โทรสาร 0-2088-9399

รายงานฉบับนี้จัดทำขึ้นโดยข้อมูลเท่าที่ปรากฏและเชื่อว่าเป็นที่น่าเชื่อถือได้แต่ไม่เป็นการยืนยันความถูกต้องและความสมบูรณ์ของข้อมูลนั้นๆ โดยบริษัทหลักทรัพย์ ทรินิตี้ จำกัด ผู้จัดทำขอสงวนสิทธิ์ในการเปลี่ยนแปลงความเห็นหรือประมาณการต่างๆ ที่ปรากฏในรายงานฉบับนี้โดยไม่ต้องแจ้งล่วงหน้า รายงานฉบับนี้มีวัตถุประสงค์เพื่อใช้ประกอบการตัดสินใจของนักลงทุน โดยไม่ได้เป็นการชี้แนะหรือชักชวนให้ นักลงทุนทำการซื้อหรือขายหลักทรัพย์ หรือตราสารทางการเงินใดๆ ที่ปรากฏในรายงาน

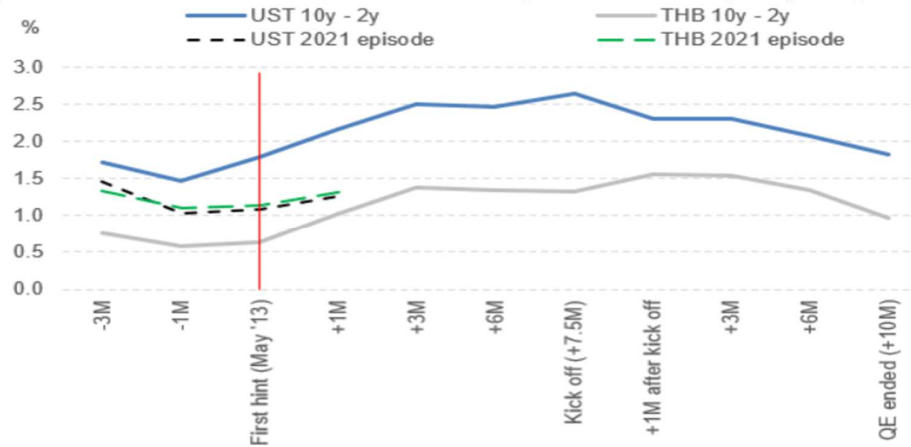
Strategy

รูปที่ 1: ความชัน Yield curve ล่าสุดของทั้งสหรัฐฯ (สีฟ้า) และไทย (สีเทา) ปรับตัวสูงขึ้นต่อเนื่อง



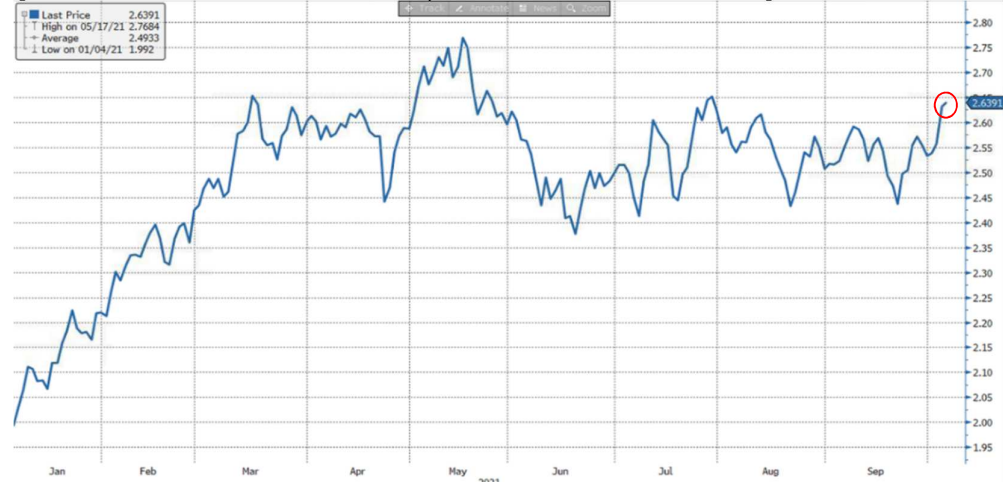
Source: Bloomberg

รูปที่ 2: ความชัน Yield curve ทั่วโลกมักปรับตัวสูงขึ้นในช่วง Pre-QE Tapering



Source: Trinity Research

รูปที่ 3: คาดการณ์เงินเฟ้อของนักลงทุนในตลาดพันธบัตรเริ่มปรับตัวสูงขึ้น



Source: Bloomberg

ณัฐชาติ เมฆมาลิน, CFA,
FRM
เลขทะเบียนนักวิเคราะห์:
031379
nuttachart@trinitythai.com

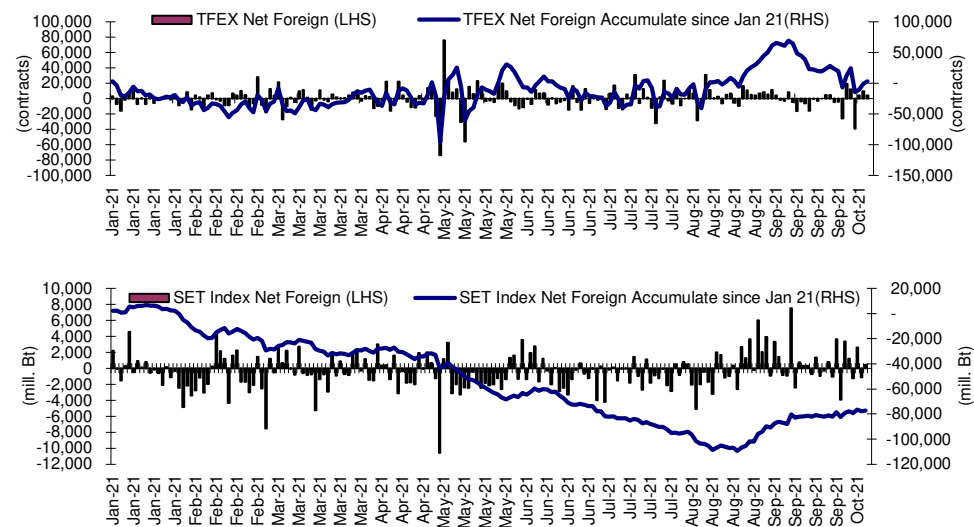
Fund Flow

Foreign Portfolio Investment in Equities (Asia ex. Japan)

	As at	Day	WTD Net	MTD Net	YTD Net
India	4-Oct	435.4	435.4	650.1	9,180.0
Indonesia	5-Oct	111.0	250.7	-486.5	1,389.3
Malaysia	4-Oct	-20.1	-20.1	-76.0	-991.6
Philippines	5-Oct	-13.9	-20.6	35.6	-1,706.3
South Korea	5-Oct	-426.6	-426.6	-762.7	-26,226.0
Sri Lanka	5-Oct	-0.2	-0.5	-0.5	-227.8
Taiwan	5-Oct	-499.3	-625.2	-2,108.4	-18,788.5
Thailand	5-Oct	17.8	-12.9	65.2	-2,412.0
Vietnam	5-Oct	25.8	11.0	-13.8	-1,959.3

Source: Bloomberg

Net Foreign



Indicators to watch

	Last	Previous	% chg	1W Prior	1M Prior	Remark
VIX Index	16.72	16.15	3.5%	-14.1%	3.4%	-
Ted Spread	0.09	0.08	6.9%	10.5%	-0.2%	-
TTF (Thai Trust Fund)	11.27	11.25	0.2%	0.4%	6.1%	+
U.S.Dollar Index	93.98	93.80	0.2%	0.6%	2.0%	-
U.S.Bond Yield	1.54	1.49	3.5%	3.8%	16.2%	+
US Coal Index	7.5	6.87	9.2%	39.9%	58.2%	+
Emerging Asia Index (MXMS)	699.37	697.55	0.3%	0.4%	-3.0%	+

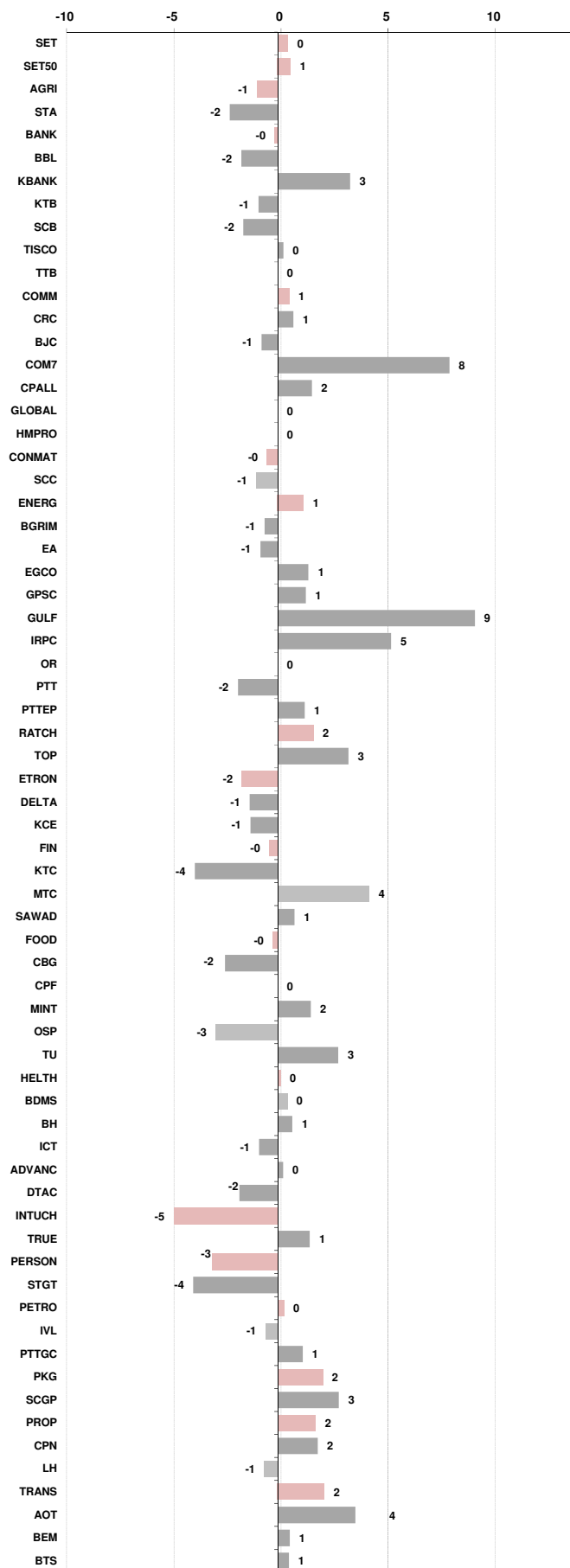
Source: Bloomberg, Aspen

Price performance of Stock in SET50
(for weekly: 5 Oct 2021 - 28 Sep 2021)

1 Week Performance



Stock	5-Oct-21	%YTD	%1W	%1M	%3M	%6M	%12M
SET	1,624.24	12	0	-2	3	3	31
SET50	978.86	8	1	-2	3	1	25
AGRI	308.11	28	-1	-7	-2	-10	33
STA	32.75	24	-2	-13	-15	-30	16
BANK	386.34	15	0	7	12	-4	58
BBL	116.00	-2	-2	2	4	-9	23
KBANK	137.50	22	3	12	18	-5	82
KTB	11.10	0	-1	-1	5	-8	27
SCB	123.00	41	-2	16	28	10	91
TISCO	92.50	5	0	0	3	-5	47
TTB	1.12	4	0	5	1	-10	30
COMM	38,535.93	14	1	-2	4	1	13
CRC	34.25	11	1	-1	0	-6	34
BJC	33.25	-4	-1	-4	-3	-13	-4
COM7	70.75	81	8	1	1	11	68
CPALL	63.75	9	2	1	7	-3	5
GLOBAL	20.60	21	0	-4	-10	-2	6
HMPRO	13.50	-1	0	-4	-9	-7	-6
CONMAT	10,513.73	11	0	-4	-4	3	23
SCC	402.00	6	-1	-6	-6	1	19
ENERG	24,528.45	8	1	2	4	3	33
BGRIM	41.25	-15	-1	-8	-2	-9	-2
EA	61.50	25	-1	-8	1	2	56
EGCO	176.50	-8	1	-2	2	-3	-8
GPSC	77.25	5	1	-7	1	3	36
GULF	44.50	30	9	5	31	34	46
IRPC	4.38	18	5	10	14	11	115
OR	27.75	N/A	0	-5	-7	-13	N/A
PTT	39.75	-6	-2	4	2	-1	23
PTTEP	120.50	23	1	10	1	6	57
RATCH	45.75	-14	2	-3	1	-10	-10
TOP	54.75	5	3	11	0	-3	66
ETRON	6,570.15	6	-2	-31	-12	22	133
DELTA	452.00	-7	-1	-38	-17	19	158
KCE	78.00	88	-1	0	6	36	135
FIN	5,063.29	6	0	-9	-7	-15	35
KTC	56.00	-6	-4	-17	-16	-29	56
MTC	61.00	3	4	-2	5	-11	21
SAWAD	64.00	-3	1	-9	-8	-25	32
FOOD	13,622.78	14	0	-3	-2	1	15
CBG	119.00	4	-2	-12	-17	-7	-3
CPF	25.75	-4	0	-5	-3	-11	-8
MINT	32.75	27	2	1	12	6	66
OSP	33.75	-5	-3	-4	-12	0	-5
TU	21.80	60	3	7	10	50	55
HEALTH	5,592.37	19	0	-1	0	12	30
BDMS	22.80	10	0	-3	-3	7	17
BH	146.50	22	1	9	14	9	51
ICT	165.59	21	-1	2	16	19	27
ADVANC	196.00	11	0	3	15	14	13
DTAC	41.25	24	-2	7	38	29	30
INTUCH	78.50	40	-5	-9	21	37	58
TRUE	4.06	18	1	19	28	22	37
PERSON	226.73	-14	-3	-12	-19	-21	-24
STGT	30.50	-16	-4	-16	-25	-26	-31
PETRO	1,172.20	15	0	4	6	4	75
IVL	44.00	19	-1	4	7	2	110
PTTGC	64.50	10	1	5	7	5	64
PKG	6,195.02	42	2	-5	0	26	52
SCGP	63.00	52	3	-8	-1	33	N/A
PROP	230.29	12	2	3	4	-1	32
CPN	54.50	14	2	3	5	-2	26
LH	8.00	1	-1	-2	-1	-6	19
TRANS	353.12	6	2	-1	3	-3	14
AOT	64.25	3	4	1	4	-6	14
BEM	8.90	7	1	4	11	5	4
BTS	9.55	3	1	2	3	2	-3





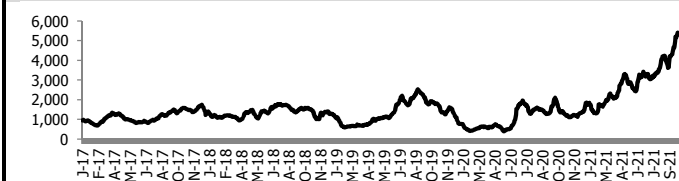
อัตราแลกเปลี่ยนวันนี้* 33.82 Change 0.05

*เปรียบเทียบ Transaction ล่าสุดกับก่อนหน้า (โดยไม่แยกว่าเป็นของ off-shore หรือ on-shore)

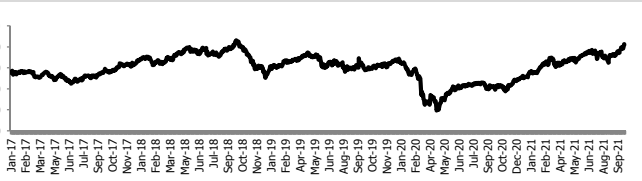
สินค้า	ดัชนีราคา	ปิดล่าสุด	ก่อนหน้า	ราคาปิดล่าสุด	ก่อนหน้า	เปลี่ยน +/-	%	หลักทรัพย์ที่เกี่ยวข้อง
เรือ <i>ปรับปรุง</i>	Baltic Dry Index (spot)	5-Oct-21	4-Oct-21	5,409	5,267	+142.00	2.7%	PSL, TTA
	BHSI (Handy Size)	5-Oct-21	4-Oct-21	1,992	1,987	+5.00	0.3%	
ยาง	(US Cents/kg)	5-Oct-21	4-Oct-21	180.50	181.00	-0.50	-0.3%	STA, TRUBB
น้ำตาล	(Cent/Pound)	5-Oct-21	4-Oct-21	19.85	19.69	+0.16	0.8%	KSL
ถั่วเหลือง	(Cent\$/Bushel)	5-Oct-21	4-Oct-21	1,250.50	1,235.75	+14.75	1.2%	TVO
น้ำมันปาล์ม	(US\$/ton)	5-Oct-21	4-Oct-21	4,738.00	4,583.00	+155.00	3.4%	CPI, LST, UPOIC, UVAN
สังกะสี	(US\$/ton)	5-Oct-21	4-Oct-21	3,023.00	3,007.00	+16.00	0.5%	PDI
ทองคำ	(US\$/oz)	5-Oct-21	4-Oct-21	1,759.30	1,766.20	-6.90	-0.4%	THL (Source:Aspen)
SPDR Gold Trust	(ton)	5-Oct-21	4-Oct-21	986.54	986.54	+0.00	0.0%	
น้ำมันดิบ <i>ทุกวัน</i>	WTI (US\$/barrel)	5-Oct-21	4-Oct-21	78.93	77.62	+1.31	1.7%	PTT, PTTEP, TOP, PTTGC, BCP
	Brent (US\$/barrel)	5-Oct-21	4-Oct-21	82.56	81.26	+1.30	1.6%	(Source:Aspen)
ค่าการกลั่น <i>ทุกวัน</i>	GRM (US\$/barrel)	5-Oct-21	4-Oct-21	5.75	4.91	+0.84	17.1%	BCP, IRPC, PTTGC and TOP (Bloomberg)
น้ำมันหุงความร้อน	Heating Oil (cent/gallon)	5-Oct-21	4-Oct-21	226.11	219.16	+6.95	3.2%	BCP, IRPC, PTTGC and TOP (Bloomberg)
	Natural Gas(\$/MMBtu)	5-Oct-21	4-Oct-21	6.34	5.86	+0.48	8.1%	PTTEP, PTT, BANPU (Bloomberg)
ปิโตรเคมี	Naphtha (US\$/MT)	5-Oct-21	4-Oct-21	744.75	725.25	+19.50	2.7%	PTTGC, SCC (เป็นต้นทุน)
	Ethylene (US\$/MT)	1-Oct-21	24-Sep-21	1,090	1,090	+0.00	0.0%	PTTGC, SCC, IRPC (Bloomberg)
	Propylene (US\$/MT)	1-Oct-21	24-Sep-21	980	990	-10.00	-1.0%	PTTGC, SCC, IRPC
เหล็ก US.Mid West	HRC (US\$/ton) ริดร้อน	5-Oct-21	4-Oct-21	1,910.0	1,917.0	-7.00	-0.4%	(Source:Bloomberg)
ถ่านหิน	NEX (US\$/ton)	1-Oct-21	24-Sep-21	204.97	180.41	+24.56	13.6%	BANPU, LANNA, UMS
อาหาร	ไก่ (บาท/กก.)	31-Aug-21	31-Jul-21	30	32	-2.50	-7.8%	CPF, GFPT (Source: CPF)
	ทุ้งVannamei(บาท/กก.)	31-Aug-21	31-Jul-21	165	165	+0.00	0.0%	CPF, CFRESH, SSF, ASIAN, TU
	สุกร (บาท/กก.)	31-Aug-21	31-Jul-21	70	73	-3.00	-4.1%	CPF

กราฟแสดงแนวโน้มราคา

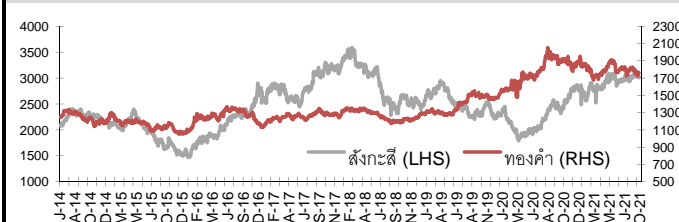
ค่ารางวัลเรือ (Baltic dry Index)



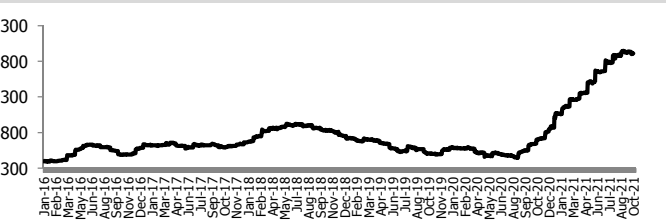
ราคาน้ำมัน Brent Crude Oil (US\$/bb)



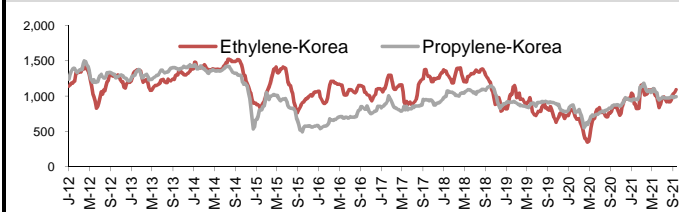
สังกะสี ทองคำ : PDI



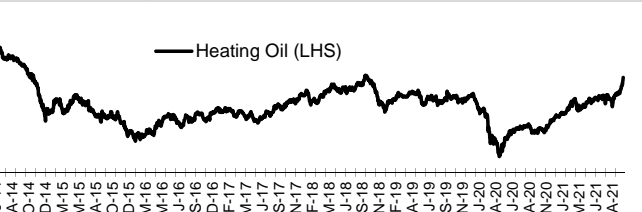
เหล็กริดร้อน



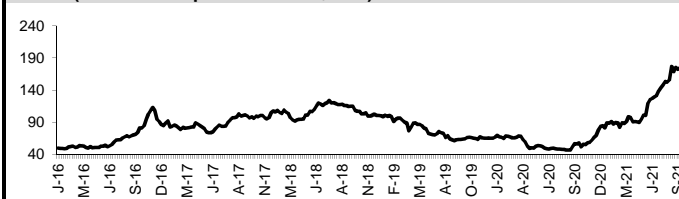
Ethylene-Korea vs Propylene-Korea (US\$/MT)



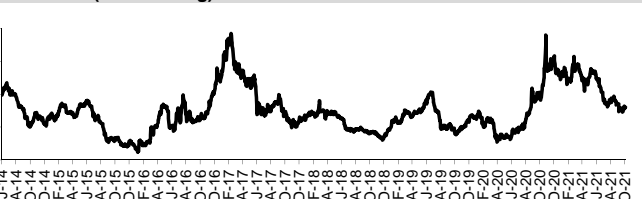
Bunker /Heating Oil Price (USD/ton)



ถ่านหิน (Nexcastle Export Index US\$/ton)



ราคายาง (US Cents/kg)



ที่มา: CPF, BANPU, Bloomberg and Aspen

แบบรายงานการเปลี่ยนแปลงการถือหลักทรัพย์และสัญญาซื้อขายล่วงหน้าของผู้บริหาร (แบบ 59)

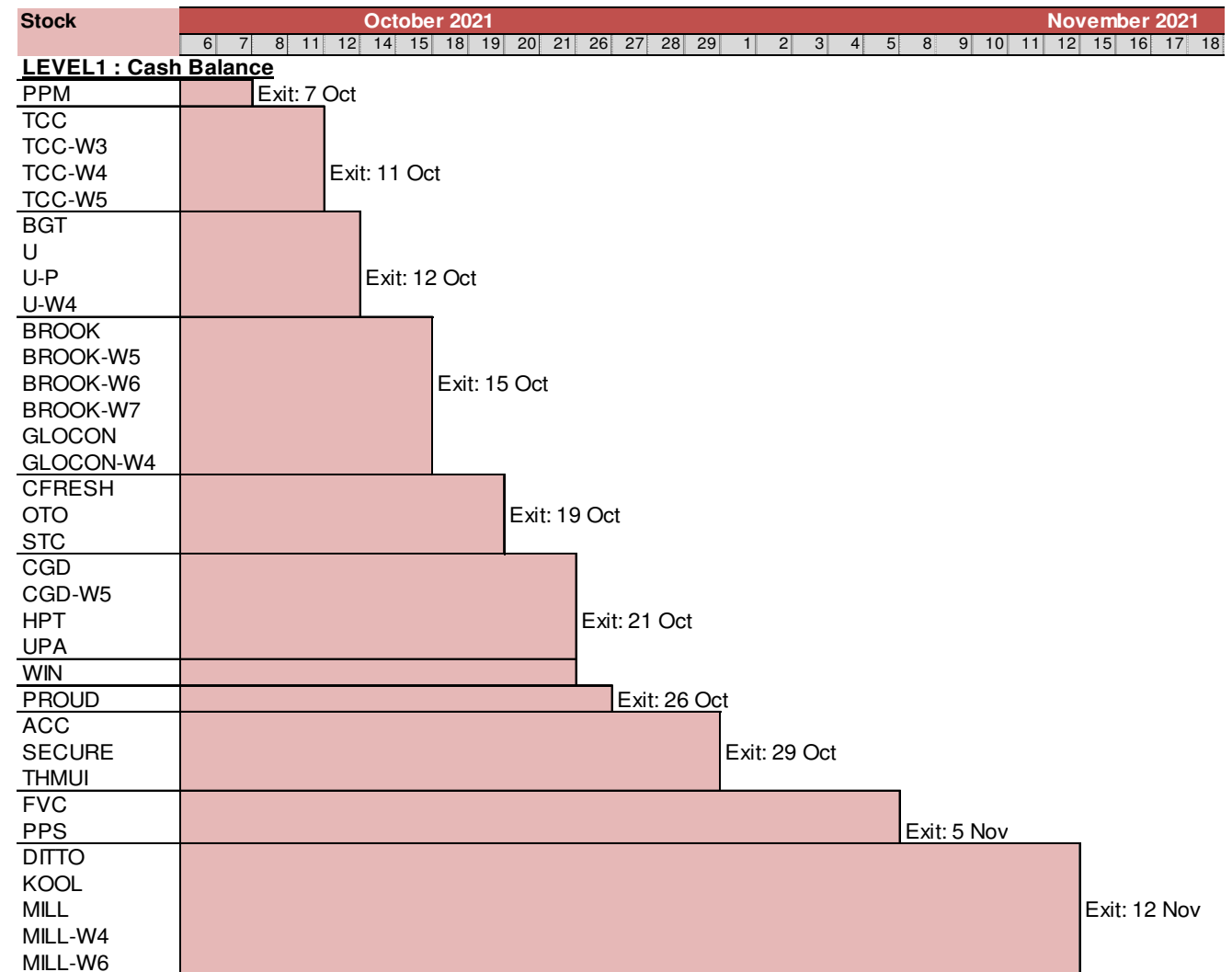
ชื่อบริษัท	ชื่อผู้บริหาร	วิธีการได้มา/ จำหน่าย	จำนวน (หุ้น)	ราคา (บาท)	มูลค่า (บาท)	ประเภท หลักทรัพย์	วันที่ได้มา/ จำหน่าย
BANPU	นาย ชนิท วงศ์กุลกิจ	ซื้อ	4,000,000.00	13.88	55,520,000.00	หุ้นสามัญ	5/10/2564
BGC	นาย วิชาล ลออสถียรกุล	ซื้อ	4,000.00	10.80	43,200.00	หุ้นสามัญ	29/9/2564
BGC	นาย วิชาล ลออสถียรกุล	ซื้อ	4,000.00	10.62	42,480.00	หุ้นสามัญ	1/10/2564
BOL	นางสาว อธิดา วรพันธ์ ไตรวัน	ซื้อ	6,700.00	10.30	69,010.00	หุ้นสามัญ	5/10/2564
EKH	นาย เมธา วนดิolk	ซื้อ	50,000.00	5.75	287,500.00	หุ้นสามัญ	4/10/2564
EKH	นาย เมธา วนดิolk	ซื้อ	50,000.00	7.60	380,000.00	หุ้นสามัญ	5/10/2564
EPG	นาย เฉลียว วิฑูรย์ปกรณ์	ซื้อ	500,000.00	11.00	5,500,000.00	หุ้นสามัญ	4/10/2564
GREEN	นางสาว สรัญรัตน์ สีสัน	ขาย	5,000.00	2.02	10,100.00	หุ้นสามัญ	27/9/2564
GREEN	นางสาว สรัญรัตน์ สีสัน	ขาย	10,000.00	2.08	20,800.00	หุ้นสามัญ	30/9/2564
GREEN	นางสาว สรัญรัตน์ สีสัน	ขาย	100,000.00	2.02	202,000.00	หุ้นสามัญ	4/10/2564
HANA	นาย วินสัน มุง ชู ชูข	ซื้อ	10,000.00	77.50	775,000.00	หุ้นสามัญ	4/10/2564
HANA	นาย วินสัน มุง ชู ชูข	ซื้อ	10,000.00	77.00	770,000.00	หุ้นสามัญ	5/10/2564
HANA	นาย วินสัน มุง ชู ชูข	ซื้อ	10,000.00	76.50	765,000.00	หุ้นสามัญ	5/10/2564
HYDRO	นาย สลิบ สูงสว่าง	ขาย	978,900.00	0.43	420,927.00	หุ้นสามัญ	30/9/2564
HYDRO	นาย สลิบ สูงสว่าง	ขาย	2,000,000.00	0.46	920,000.00	หุ้นสามัญ	1/10/2564
JMART	นาย อติศักดิ์ สุขุมวิทยา	ซื้อ	500,000.00	39.92	19,960,000.00	หุ้นสามัญ	5/10/2564
MBAX	นาย พิสุทธิ เลิศวิไล	ซื้อ	10,000.00	5.15	51,500.00	หุ้นสามัญ	4/10/2564
META	นาย ชนัน วงศ์ตาล	ซื้อ	1,250,000.00	0.63	787,500.00	หุ้นสามัญ	4/10/2564
MICRO	นาย ธรรมศักดิ์ อัญญาวัฒน์	ซื้อ	20,000.00	7.45	149,000.00	หุ้นสามัญ	1/10/2564
MICRO	นาย ธรรมศักดิ์ อัญญาวัฒน์	ซื้อ	50,000.00	7.40	370,000.00	หุ้นสามัญ	1/10/2564
MICRO	นาย ธรรมศักดิ์ อัญญาวัฒน์	ซื้อ	50,000.00	7.35	367,500.00	หุ้นสามัญ	1/10/2564
MICRO	นาย ธรรมศักดิ์ อัญญาวัฒน์	ซื้อ	100,000.00	7.30	730,000.00	หุ้นสามัญ	1/10/2564
MICRO	นาย ธรรมศักดิ์ อัญญาวัฒน์	ซื้อ	35,000.00	7.30	255,500.00	หุ้นสามัญ	1/10/2564
MORE	นาย อนุฤทธิ์ กล่อมจิตเจริญ	ซื้อ	18,047,900.00	1.57	28,335,203.00	หุ้นสามัญ	4/10/2564
MORE	นาย อนุฤทธิ์ กล่อมจิตเจริญ	ซื้อ	11,952,100.00	1.59	19,003,839.00	หุ้นสามัญ	5/10/2564
PLANET	นาย เทรเวอร์ จอห์น ทอมสัน	ขาย	150,000.00	3.50	525,000.00	หุ้นสามัญ	4/10/2564
PLANET	นาย ประพัฒน์ รัฐเลิศกานต์	ขาย	100,000.00	3.20	320,000.00	หุ้นสามัญ	4/10/2564
PLANET	นาย ประพัฒน์ รัฐเลิศกานต์	ขาย	100,600.00	3.40	342,040.00	หุ้นสามัญ	5/10/2564
PLANET	นาย ประพัฒน์ รัฐเลิศกานต์	ขาย	100,000.00	3.40	340,000.00	หุ้นสามัญ	5/10/2564
PSH	นาย อุดมศักดิ์ เข้มมุ่น	ขาย	10,000.00	13.20	132,000.00	หุ้นสามัญ	4/10/2564
RAM	นาย เจริญพล ภูมิตระกูล	ซื้อ	200,540.00	141.00	28,276,140.00	หุ้นสามัญ	5/10/2564
RAM	นาย ศิริพงษ์ เหลืองวารินกุล	ซื้อ	202,200.00	141.00	28,510,200.00	หุ้นสามัญ	5/10/2564
RICHY	นาย อนุ อังอินันท์	ซื้อ	200,000.00	1.43	286,000.00	หุ้นสามัญ	4/10/2564
RT	นาย ชาลิต ถนนมถีน	ซื้อ	15,000.00	2.22	33,300.00	หุ้นสามัญ	1/10/2564
RT	นาย ชาลิต ถนนมถีน	ซื้อ	30,000.00	2.20	66,000.00	หุ้นสามัญ	5/10/2564
SABUY	นาย ศรันชัย สุภักดิ์ศรีนัย	ซื้อ	30,000.00	11.29	338,700.00	หุ้นสามัญ	4/10/2564
SALEE	นาย สาวิศ ตัฒวรร	ซื้อ	200,000.00	1.17	234,000.00	หุ้นสามัญ	4/10/2564
SALEE	นาย สาวิศ ตัฒวรร	ซื้อ	100,000.00	1.14	114,000.00	หุ้นสามัญ	4/10/2564
SALEE	นาย สาวิศ ตัฒวรร	ซื้อ	300,000.00	1.15	345,000.00	หุ้นสามัญ	4/10/2564
SALEE	นาย สาวิศ ตัฒวรร	ซื้อ	330,000.00	1.16	382,800.00	หุ้นสามัญ	4/10/2564
SE	นาย สิทธิชัย ลีเกษม	ขาย	420,000.00	1.61	676,200.00	หุ้นสามัญ	4/10/2564
SELIC	นาย เอก สุวัฒน์ทิพย์	ขาย	20,000,000.00	3.04	60,800,000.00	หุ้นสามัญ	5/10/2564
SPALI	นาง อัจฉรา ตั้งมดิธรรม	ซื้อ	1,800,000.00	19.88	35,784,000.00	หุ้นสามัญ	1/10/2564
SPALI	นาง อัจฉรา ตั้งมดิธรรม	ซื้อ	400,000.00	20.10	8,040,000.00	หุ้นสามัญ	4/10/2564
SPALI	นาย ประทีป ตั้งมดิธรรม	ซื้อ	1,800,000.00	19.88	35,784,000.00	หุ้นสามัญ	1/10/2564
SPALI	นาย ประทีป ตั้งมดิธรรม	ซื้อ	400,000.00	20.10	8,040,000.00	หุ้นสามัญ	4/10/2564
TACC	นาย ชัชชวี วัฒนสุข	ขาย	50,000.00	7.42	371,000.00	หุ้นสามัญ	29/9/2564
TACC	นาย ชัชชวี วัฒนสุข	ขาย	30,000.00	7.40	222,000.00	หุ้นสามัญ	30/9/2564
TC	นาย กัมพล วัชรนิมิต	ขาย	200,000.00	6.62	1,324,000.00	หุ้นสามัญ	4/10/2564
TMLL	นาย ประภาส ชูติเมศวรพันธ์	ซื้อ	130,000.00	4.05	526,500.00	หุ้นสามัญ	4/10/2564
TMW	นาย อิโรคาชิ ชูซายา	ซื้อ	3,000.00	37.00	111,000.00	หุ้นสามัญ	4/10/2564

ที่มา : ศูนย์สำรวจตลาดหุ้น สำนักงานคณะกรรมการ ก.ล.ด.

แบบรายงานการได้มาหรือจำหน่ายหลักทรัพย์ของกิจการ (246-2)

ชื่อบริษัท	ชื่อผู้ได้มา/ จำหน่าย	Sell/Buy	ประเภท หลักทรัพย์	%ได้มา/ จำหน่าย	%หลังได้มา/ จำหน่าย	วันที่ได้มา/ จำหน่าย	หมายเหตุ
OTO	นางสาวกิตติยา อุกกโยธะ	ได้มา	หุ้น	4.7738	5.4249	4/10/2564	
XPG	นายฐชาติ เพ็ชรอำไพ	ได้มา	หุ้น	1.9641	7.706	4/10/2564	

ที่มา : ศูนย์สารสนเทศตลาดทุน สำนักงานคณะกรรมการ ก.ล.ด.

หลักทรัพย์ที่ต้องซื้อขายด้วยบัญชี Cash Balance

LEVEL 2: Excluded from Credit limit and Cash Balance

7UP																													Exit: 8 Oct		
7UP-W4																													Exit: 12 Oct		
AQ																													Exit: 17 Oct		
STOWER																													Exit: 21 Oct		
STOWER-W3																															
NCL																															

LEVEL 3: Prohibit Net Settlement, Excluded from Credit limit and Cash Balance

UREKA																													Exit: 11 Oct		
UREKA-W2																													Exit: 15 Oct		
AJA																													Exit: 19 Oct		
AJA-W3																															
EFORL																															
T																															

Short Sales

Stock	% Short Sale Volume Comparing with Main Board	Average Price (Bt)	Volume (shares)	Value (Mil. B)
DELTA-R	16.53	446.03	592,800	264,406,200
KBANK-R	4.42	137.05	1,469,000	201,333,750
GULF-R	8.43	43.92	4,379,700	192,370,050
PTTEP-R	11.21	121.20	1,561,200	189,224,200
AOT	4.29	63.80	2,723,400	173,751,800
KBANK	3.28	136.17	1,096,200	149,273,700
TRUE	4.12	4.01	36,018,000	144,524,220
KCE-R	11.32	77.40	1,769,000	136,927,650
TRUE-R	3.86	4.00	33,845,100	135,527,822
GULF	5.35	43.95	2,774,900	121,949,875
SCB	8.85	122.97	962,800	118,399,400
PTTGC-R	7.75	64.32	1,829,300	117,658,850
SCC	8.17	400.92	264,100	105,881,900
PTT	6.30	39.51	2,653,000	104,811,000
HANA-R	9.08	74.95	1,268,000	95,033,050
CPALL	4.49	63.64	1,424,700	90,665,800
SCB-R	6.67	122.91	725,600	89,185,850
BANPU	3.86	13.74	6,389,200	87,773,250
TOP-R	9.92	54.75	1,575,000	86,228,600
GPSC-R	7.83	76.31	1,076,500	82,153,025
IVL-R	5.11	43.73	1,866,500	81,629,675
SCGP	8.12	62.28	1,237,200	77,056,625
CPALL-R	3.69	63.54	1,174,700	74,640,650
IVL	4.41	43.65	1,615,300	70,502,000
BBL	4.88	115.87	581,100	67,332,000
TU-R	14.99	21.79	2,985,900	65,064,720
IRPC	3.95	4.39	14,476,600	63,605,884
SAWAD-R	15.98	63.84	992,600	63,363,525
PTTGC	4.17	64.30	984,800	63,320,425
PTTEP	3.67	121.12	511,700	61,976,050
ADVANC	8.35	195.97	307,200	60,201,050
MTC-R	14.33	60.75	975,900	59,289,575
OR	7.75	27.58	2,133,600	58,850,025
PTT-R	3.53	39.50	1,486,700	58,724,650
COM7-R	12.08	70.37	826,900	58,185,100
AOT-R	1.43	64.17	900,700	57,800,550
INTUCH-R	7.05	77.56	707,200	54,852,900
INTUCH	7.04	77.70	705,200	54,792,125
TOP	5.71	54.74	905,800	49,585,200
STA-R	20.54	32.99	1,481,000	48,854,975
SCC-R	3.63	399.14	117,800	47,019,000
MINT	8.81	32.37	1,405,200	45,481,850
CRC-R	11.70	34.34	1,161,000	39,872,300
CBG-R	5.00	118.98	329,300	39,181,250
SPRC-R	10.28	10.40	3,753,300	39,026,410
CRC	11.45	34.27	1,138,400	39,011,125
GLOBAL	15.36	20.58	1,814,500	37,339,400
CBG	4.70	118.73	310,300	36,843,150
GPSC	3.47	76.88	473,700	36,417,925
STGT	6.82	30.76	1,162,200	35,753,600
TIDLOR	6.32	34.54	973,000	33,607,925
MTC	8.10	60.44	554,900	33,535,450
BDMS	6.01	22.75	1,472,400	33,495,620
OR-R	4.17	27.51	1,149,200	31,619,325
GLOBAL-R	12.60	20.54	1,491,200	30,623,600
DELTA	1.88	444.57	67,800	30,141,800
SPRC	6.91	10.38	2,529,100	26,251,150
STA	10.55	33.07	758,400	25,081,500
DTAC-R	3.36	41.08	586,900	24,110,825
GUNKUL	1.07	4.99	4,799,500	23,936,224

Source: SET

October 2021

Monday	Tuesday	Wednesday	Thursday	Friday
				1
				<ul style="list-style-type: none"> META ลุกหุ้นเข้า 184,000,000 หุ้น
4	5	6	7	8
<ul style="list-style-type: none"> MODERN XD 0.05 บาท 	<ul style="list-style-type: none"> III XD 0.10 บาท CHAYO ลุกหุ้นเข้า 8,263,079 หุ้น SDC ลุกหุ้นเข้า 28,860,028 หุ้น SVT เข้าซื้อขายเป็นวันแรก (700mn sh @ Bt2.54) หมวดพาณิชย์ 	<ul style="list-style-type: none"> ARROW ลุกหุ้นเข้า 1,986,512 หุ้น IP-W1 เข้าซื้อขายเป็นวันแรก (19.2mn sh 1:1 @ Bt25.00) 		
11	12	13	14	15
<ul style="list-style-type: none"> PLANET XW 3:1 	<ul style="list-style-type: none"> BDMS XD 0.25 บาท TIPL XD 0.03 บาท 	วันคล้ายวันสวรรคต พระบาทสมเด็จพระบรมชนกาธิเบศร มหาภูมิพลอดุลยเดชมหาราช บรม นาถบพิตร	<ul style="list-style-type: none"> INSET XW 2:1 	
18	19	20	21	22
<ul style="list-style-type: none"> AEONTS XD 2.50 บาท 	<ul style="list-style-type: none"> KC XR 1:2 @ 0.10 บาท 			ชดเชยวันปิยมหาราช
25	26	27	28	29
		<ul style="list-style-type: none"> BIZ XW 10:1 	<ul style="list-style-type: none"> DOD XW 2:1 @ 0.10 บาท 	



November 2021

Monday	Tuesday	Wednesday	Thursday	Friday
1	2	3	4	5
<ul style="list-style-type: none"> ▪ SINGER XR 5.259:1 @ 36.3005 תורב 	<ul style="list-style-type: none"> ▪ EKH XW 4:1 	<ul style="list-style-type: none"> ▪ ANAN XR 4:1 @ 1.55 תורב ▪ ANAN XW 1:1 	<ul style="list-style-type: none"> ▪ MC XD 0.20 תורב 	<ul style="list-style-type: none"> ▪ JMT XR 4.674:1 @ 41.50 תורב ▪ JMT XW 3.418:1
8	9	10	11	12
		<ul style="list-style-type: none"> ▪ SFLEX XW 10:1 ▪ SFLEX XW 8:1 		
15	16	17	18	19
				<ul style="list-style-type: none"> ▪ AQ XW 2:1
22	23	24	25	26
<ul style="list-style-type: none"> ▪ HYDRO XR 2:1 @ 0.18 תורב 		<ul style="list-style-type: none"> ▪ ICN XW 2:1 		<ul style="list-style-type: none"> ▪ TNH XD 0.50 תורב ▪ MACO XR 2:1 @ 0.30 תורב
29	30			
<ul style="list-style-type: none"> ▪ PLANB XR 12.5:1 @ 5.00 תורב ▪ PLANB XW 2:1 				