

Today Selections >> CPW, ROJNA, TTA


Stock	S	R	Comment
CPW	4.06	4.30	รับโอนกิจการ IBIZ Plus ขยายไลน์ผลิตภัณฑ์ Samsung-Xiaomi
ROJNA	6.70	7.10	ชนะเลิศรัฐขยายเขตส่งเสริมเศรษฐกิจพิเศษเพิ่ม กวาดสูงสุด 2 พันไร่
TTA	13.50	14.40	Baltic DryIndex ทะลุ 5,600 New High ต่อ

Market Summary			
	Closed	+/-	%Chg
SET	1,619.48	- 4.76	- 0.29
SET50	973.25	- 5.61	- 0.57
SET100	2,217.77	- 9.29	- 0.42
Mai	550.85	+ 6.00	+ 1.10
Dow Jones	34,416.99	+102.32	+0.30
Nasdaq	14,501.91	+68.08	+0.47
Nikkei	27,528.87	- 293.25	- 1.05
Hang Seng	23,966.49	- 137.66	- 0.57
SET Mkt. Cap (Btmn)	18,675.74		
SET Turnover (Btmn)	97,659.10		
PER(x)	20.70		

Refinery in focus / Debt ceiling implication to Value stock

- SET:** SET Index วานนี้ยังคงถูกประดับประดาด้วยหุ้นในกลุ่มพลังงานและปิโตรเคมีเป็นสำคัญ อย่างไรก็ตาม วันนี้แรงผลักดันดังกล่าวอาจลดทอนลงมาบ้าง หลังเมื่อคืนนี้ราคาน้ำมันดิบยอด้ร่วงจากรายงานสต็อกน้ำมันของสหรัฐฯที่ออกมาเพิ่มขึ้นมากกว่าที่ตลาดคาดถึง 3 เท่า มองสถานการณ์ที่ราคาน้ำมันยอด้ร่วงมาบ้างเช่นนี้เป็นผลบวกต่อกลุ่มพลังงานกลางน้ำอย่างโรงกลั่น ซึ่งล่าสุดมีปัจจัยบวกจากค่าการกลั่นที่กระโดดขึ้นท่าจุดสูงสุดในรอบ 2 ปี (รูปที่ 1) และยังได้แรงหนุนจากข่าวที่ซาอุดีอาระเบียลดส่วนต่างราคาน้ำมันดิบที่ขายมายังเอเชียในเดือนล่าสุดอีกด้วย (รูปที่ 2) ส่งผลให้ Crude premium มีแนวโน้มลดทอนลงต่อในช่วงถัดไป ทั้งนี้ จากการตรวจสอบของเราล่าสุดไปยัง Bloomberg consensus พบว่าหุ้นโรงกลั่นที่มีระดับ EV/ Fwd EBITDA ต่ำกว่าค่าเฉลี่ย 5 ปีย้อนหลังอยู่ ณ ขณะนี้จะได้แก่ **BCP, ESSO, IRPC, SPRC** (เรียงตามลำดับตัวอักษร) ซึ่งหุ้นทั้ง 4 ตัวล้วนแล้วแต่เป็นลักษณะ Value play ซึ่งสอดคล้องกับ Pattern ของ Bond yield ที่มีความขึ้นสูงขึ้น ณ ขณะนี้ และยังเป็นกลุ่มที่อิงกับอุปสงค์ปิโตรเลียมปลายน้ำที่อิงกับการเปิดเมืองของประเทศต่างๆในเอเชียด้วยเช่นกัน จึงสามารถเป็นอีกกลุ่มหนึ่งที่ทยอยเข้าสะสมและถือครองได้ในช่วงนี้
- UST Yield:** ในส่วนของภาพแวดล้อมล่าสุด พบว่า Bond yield สหรัฐฯรุ่นอายุ 10 ปียังคงยืนเหนือระดับ 1.50% ต่อไป ส่งผลให้ Upside ของตลาดหุ้นในช่วงนี้คงจะไม่ได้หรือหวามากนัก โดยจำเป็นอย่างยิ่งที่จะต้องติดตามพัฒนาการของคาดการณ์เงินเฟ้อในตลาดต่อไป (Breakeven) เนื่องจากจะมีผลต่อมายังระดับ Bond yield นี้ นอกจากนี้ ในส่วนของตัวเลขเศรษฐกิจอื่น มองจะมีผลต่อ Bond yield นี้ด้วยเช่นกัน โดยเฉพาะตัวเลขการจ้างงานนอกภาคเกษตรของสหรัฐฯที่จะออกมาในวันศุกร์นี้ ซึ่งล่าสุดตลาดคาดการณ์เพิ่มขึ้นเพียง 5 แสนตำแหน่งเท่านั้น หากตัวเลขจริงออกมาสูงกว่าคาดมาก ประเมินจะเป็นปัจจัยผลักดันระดับ Fed Funds futures ในตลาดให้ปรับสูงขึ้นได้ ซึ่งนั่นก็จะส่งผลต่อมายังระดับ Bond yield และเงินดอลลาร์สหรัฐฯให้มีการปรับสูงขึ้นด้วยเช่นกัน มองเป็นปัจจัยเสี่ยงสำคัญในช่วงสุดสัปดาห์นี้ต่อเนื่องถึงต้นสัปดาห์หน้าก็อาจรออยู่
- Debt ceiling:** ในส่วนของ Bond yield สหรัฐฯนั้น ผลกระทบอีกด้านหนึ่งที่ไม่ควรมองข้ามได้แก่ปัจจัยเพดานหนี้หรือ Debt ceiling ของสหรัฐฯที่ยังคงค้างคาอยู่ โดยกำลังอยู่ในขั้นตอนระหว่างการเจรจาต่อรองใน Congress ของสหรัฐฯเพื่อยกระดับเพดานหนี้ ซึ่งล่าสุดมีเด้าว่าจะสามารถประสพผลสำเร็จ หลังดูเหมือนพรรค Democrat จะยินยอมตกลงตามข้อเสนอของพรรค Republican ให้เพิ่มระดับเพดานหนี้นี้ออกไปชั่วคราวจนกระทั่งถึงสิ้นปี ประเมินปัจจัยดังกล่าวมีโอกาสส่งผลให้ Bond yield รุ่นยาวของสหรัฐฯปรับตัวสูงขึ้นได้ต่อจาก 1) Flow ที่ไหลออกจาก Safe Haven จากความกังวลที่ลดลง และ 2) การ Price in ของตลาดต่อความเป็นได้ที่สหรัฐฯจะออกพันธบัตรมากขึ้นเพื่อมา Funding ในส่วนของแผนการกระตุ้นเศรษฐกิจใหม่ๆ เช่นการลงทุนโครงสร้างพื้นฐานที่ยังคงติดอยู่ในสภา ณ ขณะนี้ มองปัจจัยทั้งหลายนี้จะยิ่งทำให้ความชัน Yield curve ปรับตัวสูงขึ้นอีก และเป็นปัจจัยเชิงบวกต่อหุ้นในกลุ่ม Value play ที่เราแนะนำในโพส์การลงทุนในไตรมาส 4 ต่อไป

Stock Top Active				
BANPU	SVT	TRUE	SCC	KBANK

	1) ENER	2) COMM	3) ICT
6 Oct.21	Buy	Sell	Net
Institution	5,875	6,056	-181
Proprietary	9,281	9,734	-453
Foreign	40,561	41,824	-1,263
Local	41,942	40,045	1,897
1-6 Oct.21	Buy	Sell	Net
Institution	23,905	23,442	463
Proprietary	34,242	34,832	-590
Foreign	144,615	143,687	928
Local	138,226	139,027	-801

Commodities	6 Oct.21	5 Oct.21	Chg	%Chg
Bt/US\$	33.81	33.82	-0.00	-0.01
US\$/Yuan	6.445	6.445	+0.00	+0.00
US Bond Yield 10y(%)	1.542	1.536	+0.01	+0.34
Brent Oil (US\$/bbl)	81.08	82.56	-1.48	-1.79
Nymex Oil (US\$/bbl)	77.43	78.93	-1.50	-1.90
Gold Spot (US\$/oz)	1,762.50	1,759.80	+2.70	+0.15
Baltic Dry Index	5,647.00	5,409.00	+238.00	+4.40
Dollar Index (DXYO)	94.23	93.98	+0.26	+0.27

Today's Event

- **AJA** ลุกหุ้นเข้า 29,131,347 หุ้น
- **ASW** ลุกหุ้นเข้า 95,121,119 หุ้น
- **JMART** ลุกหุ้นเข้า 7,268,441 หุ้น
- **SINGER** ลุกหุ้นเข้า 8,493,600 หุ้น
- **SIRI** ลุกหุ้นเข้า 4,400,000 หุ้น
- **TTB** ลุกหุ้นเข้า 121,882,700 หุ้น



ณัฐชาต เมฆมาลี
CFA, FRM (ID: 31379)
E-mail: nuttachart@trinitythai.com

(อ่านรายละเอียดต่อหน้าหลัง)

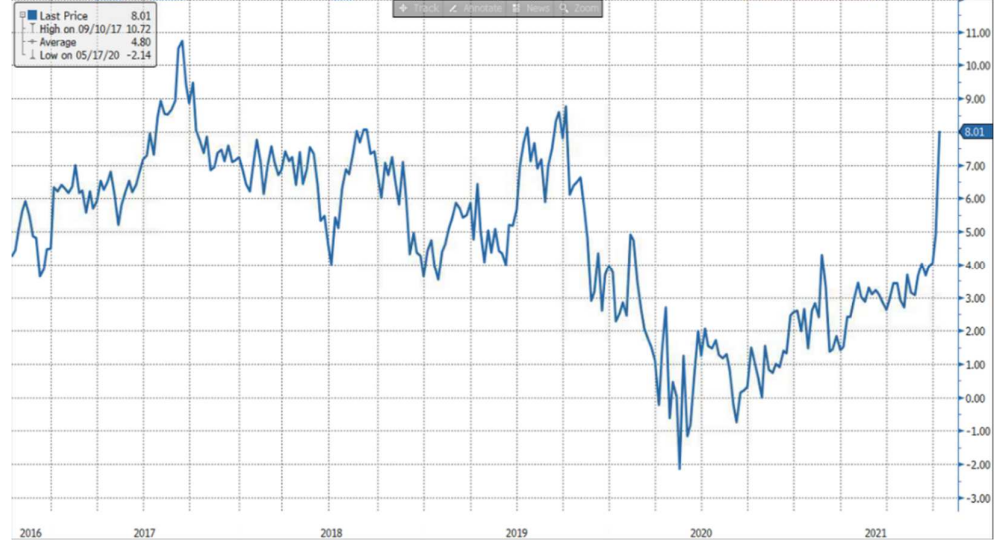
แนวรับ 1,608 แนวต้าน 1,628

บริษัทหลักทรัพย์ ทรินิตี้ จำกัด, 179 อาคารบางกอก ซิตี้ ทาวเวอร์ ชั้น 25-26, 29 ถนนสาทรใต้ เขตสาทร กรุงเทพฯ 10120 โทรศัพท์ 0-2088-9100 โทรสาร 0-2088-9399

รายงานฉบับนี้จัดทำขึ้นโดยข้อมูลเท่าที่ปรากฏและเชื่อว่าเป็นที่น่าเชื่อถือได้แต่ไม่เป็นการยืนยันถึงความถูกต้องและความสมบูรณ์ของข้อมูลนั้นๆ โดยบริษัทหลักทรัพย์ ทรินิตี้ จำกัด ผู้จัดทำขอสงวนสิทธิ์ในการเปลี่ยนแปลงความเห็นหรือประมาณการต่าง ๆ ที่ปรากฏในรายงานฉบับนี้โดยไม่ต้องแจ้งล่วงหน้า รายงานฉบับนี้มีวัตถุประสงค์เพื่อใช้ประกอบการตัดสินใจของนักลงทุน โดยไม่ได้เป็นการชี้แนะหรือชักชวนให้ นักลงทุนทำการซื้อหรือขายหลักทรัพย์ หรือตราสารทางการเงินใดๆ ที่ปรากฏในรายงาน

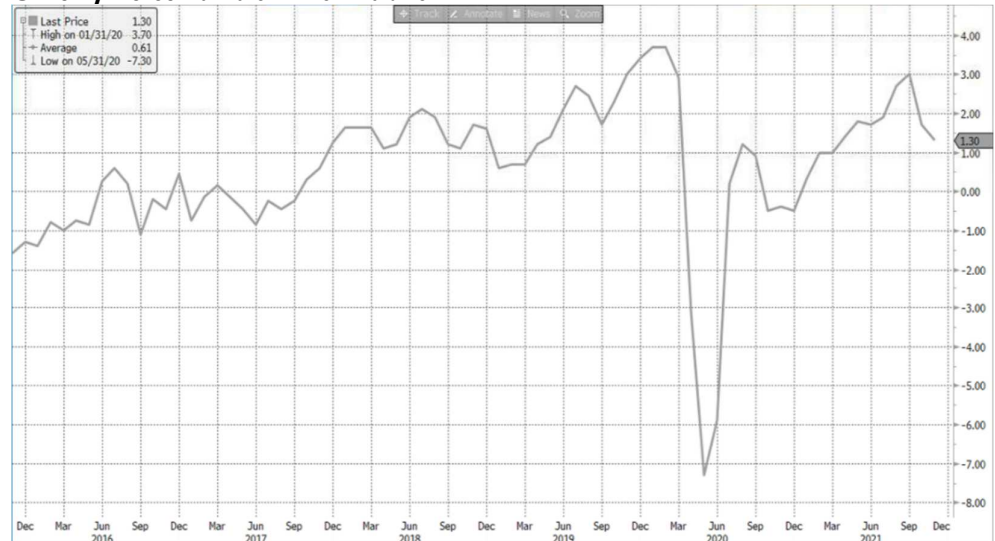
Strategy

รูปที่ 1: ค่าการกลั่นปรับตัวสูงขึ้นสู่ระดับสูงสุดในรอบ 2 ปี



Source: Bloomberg

รูปที่ 2: ส่วนต่างราคาขายน้ำมันของซาอุดีอาระเบียเมื่อเทียบกับราคาน้ำมันดิบ Oman/Dubai ลดลงอย่างต่อเนื่อง



Source: Bloomberg

ณัฐชาติ เมฆมาดิน, CFA, FRM
เลขทะเบียนนักวิเคราะห์:
031379
nuttachart@trinitythai.com

Fund Flow

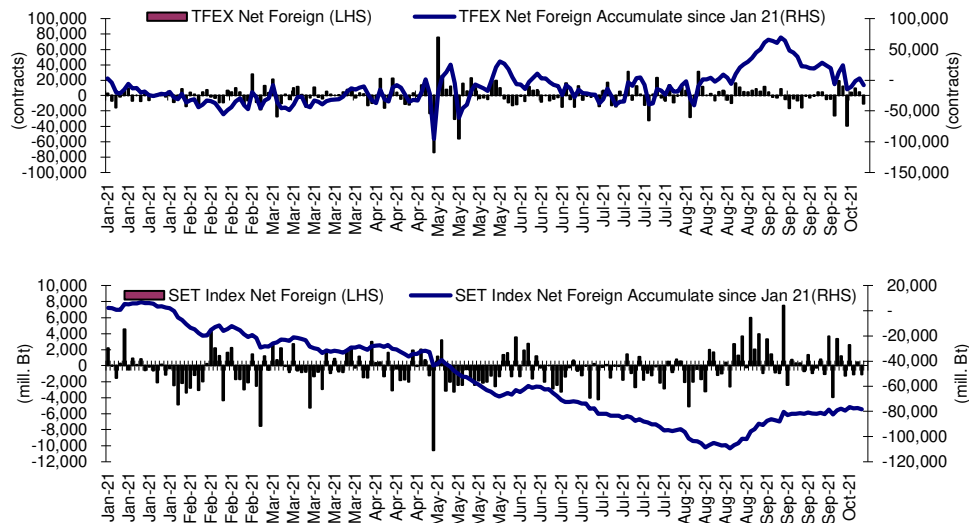
Foreign Portfolio Investment in Equities (Asia ex. Japan)

Unit : US\$ mn

	As at	Day	WTD Net	MTD Net	YTD Net
India	5-Oct	78.8	514.2	728.9	9,258.9
Indonesia	6-Oct	339.4	590.4	-146.7	1,729.1
Malaysia	5-Oct	-2.5	-22.6	-78.5	-994.1
Philippines	6-Oct	-7.0	-27.7	28.5	-1,713.4
South Korea	7-Oct	-0.0	-700.3	-1,036.4	-26,499.7
Sri Lanka	6-Oct	-0.5	-1.0	-1.0	-228.3
Taiwan	6-Oct	-1,058.7	-1,683.6	-3,166.7	-19,846.9
Thailand	6-Oct	-37.3	-50.3	27.8	-2,449.4
Vietnam	6-Oct	-22.1	-11.1	-36.0	-1,981.4

Source: Bloomberg

Net Foreign



Indicators to watch

	Last	Previous	% chg	1W Prior	1M Prior	Remark
VIX Index	16.72	16.15	3.5%	-14.1%	3.4%	-
Ted Spread	0.09	0.08	6.9%	10.5%	-0.2%	-
TTF (Thai Trust Fund)	11.27	11.25	0.2%	0.4%	6.1%	+
U.S.Dollar Index	94.23	93.98	0.3%	0.5%	2.2%	-
U.S.Bond Yield	1.53	1.54	-0.6%	-1.1%	14.8%	-
US Coal Index	7.5	6.87	9.2%	39.9%	58.2%	+
Emerging Asia Index (MXMS)	699.37	697.55	0.3%	0.4%	-3.0%	+

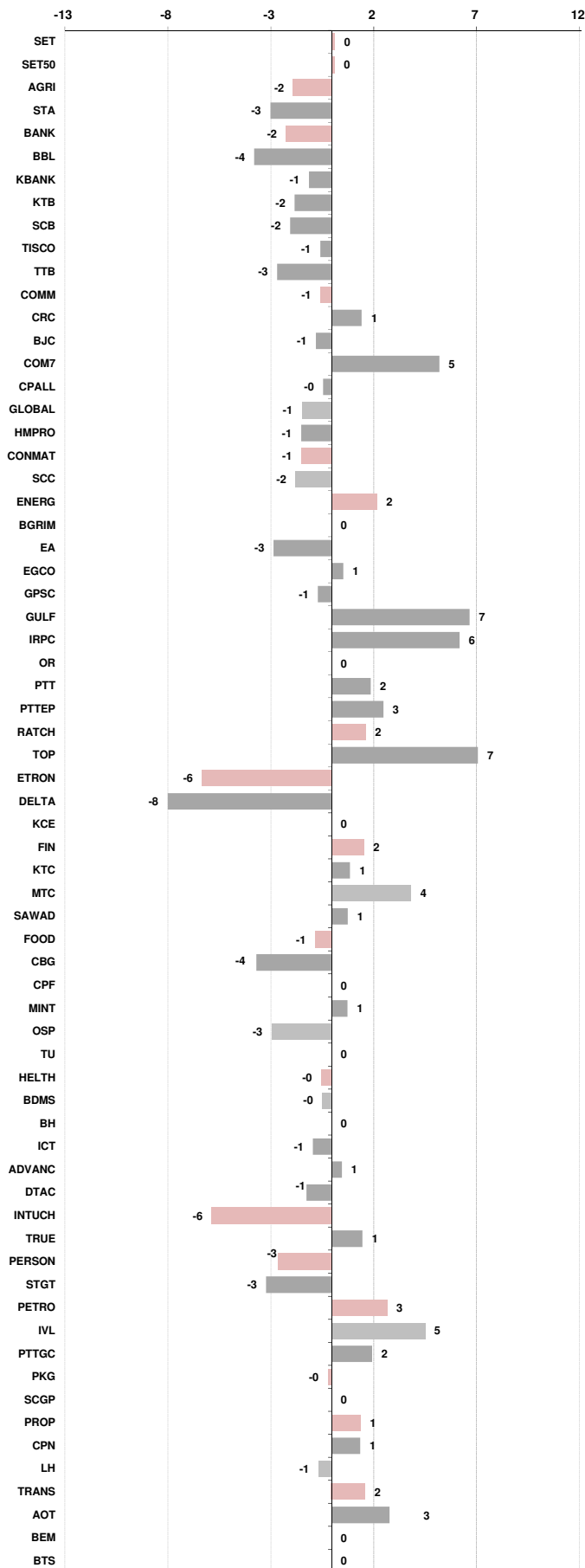
Source: Bloomberg, Aspen

Price performance of Stock in SET50

(for weekly: 6 Oct 2021 - 29 Sep 2021)

Stock	6-Oct-21	%YTD	%-1W	%-1M	%-3M	%-6M	%-12M
SET	1,619.48	12	0	-2	2	3	30
SET50	973.25	7	0	-2	2	1	24
AGRI	310.03	29	-2	-6	-3	-9	32
STA	32.75	24	-3	-13	-16	-30	16
BANK	383.57	14	-2	7	11	-4	55
BBL	115.50	-3	-4	1	3	-9	22
KBANK	136.00	20	-1	11	15	-6	81
KTB	11.00	-1	-2	-1	4	-8	25
SCB	122.00	39	-2	17	27	9	87
TISCO	92.00	4	-1	0	0	-6	43
TTB	1.11	3	-3	5	0	-10	31
COMM	38,211.32	14	-1	-2	2	0	12
CRC	34.50	12	1	1	-1	-5	33
BJC	33.00	-5	-1	-6	-4	-13	-6
COM7	70.25	80	5	-2	0	11	73
CPALL	62.50	7	0	0	4	-5	4
GLOBAL	20.70	22	-1	-2	-12	-1	8
HMPRO	13.40	-2	-1	-4	-11	-8	-6
CONMAT	10,380.77	10	-1	-5	-5	2	20
SCC	395.00	4	-2	-7	-6	-1	14
ENERG	24,590.13	8	2	2	4	4	31
BGRIM	41.25	-15	0	-8	-1	-9	1
EA	60.50	23	-3	-8	0	0	55
EGCO	176.00	-9	1	-3	2	-3	-7
GPSC	75.75	3	-1	-8	-1	1	34
GULF	43.75	28	7	5	29	32	45
IRPC	4.44	19	6	11	14	12	106
OR	28.00	N/A	0	-4	-7	-12	N/A
PTT	40.00	-6	2	5	3	0	21
PTTEP	122.00	24	3	12	0	7	48
RATCH	45.75	-14	2	-3	1	-10	-10
TOP	56.50	9	7	14	4	0	58
ETRON	6,471.03	5	-6	-35	-17	20	133
DELTA	440.00	-9	-8	-42	-23	16	157
KCE	79.25	91	0	3	9	38	135
FIN	5,080.00	6	2	-8	-8	-14	34
KTC	55.75	-6	1	-16	-18	-29	52
MTC	60.50	3	4	-2	3	-11	20
SAWAD	63.75	-3	1	-8	-9	-25	28
FOOD	13,540.34	13	-1	-2	-4	0	14
CBG	119.00	4	-4	-11	-20	-7	-2
CPF	25.75	-4	0	-3	-2	-11	-8
MINT	32.25	25	1	1	8	4	65
OSP	33.50	-6	-3	-4	-13	-1	-6
TU	21.40	57	0	6	5	48	47
HEALTH	5,527.44	18	0	-1	-1	11	28
BDMS	22.40	8	0	-3	-4	5	16
BH	143.00	19	0	8	12	6	47
ICT	164.74	21	-1	1	15	18	27
ADVANC	195.50	11	1	2	14	14	14
DTAC	40.75	23	-1	7	35	27	26
INTUCH	77.00	37	-6	-11	19	34	54
TRUE	4.06	18	1	21	28	22	37
PERSON	226.41	-14	-3	-13	-18	-22	-22
STGT	30.50	-16	-3	-16	-23	-26	-31
PETRO	1,193.48	17	3	7	7	6	66
IVL	46.00	24	5	9	10	6	94
PTTGC	64.50	10	2	8	7	5	55
PKG	6,082.61	40	0	-5	-1	24	48
SCGP	61.50	48	0	-8	-3	29	N/A
PROP	230.30	12	1	2	3	-1	30
CPN	54.50	14	1	2	3	-2	24
LH	7.95	0	-1	-2	-1	-6	17
TRANS	351.66	6	2	0	1	-3	15
AOT	63.75	2	3	1	2	-7	15
BEM	8.85	7	0	4	9	5	4
BTS	9.45	2	0	1	2	1	-1

1 Week Performance





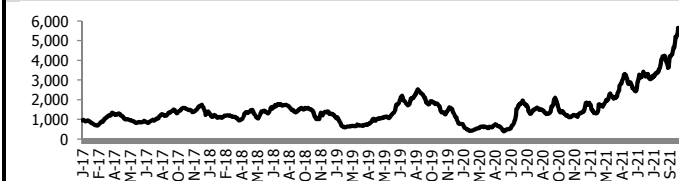
อัตราแลกเปลี่ยนวันนี้* 33.81 Change 0.00

*เปรียบเทียบ Transaction ล่าสุดกับก่อนหน้า (โดยไม่แยกว่าเป็นของ off-shore หรือ on-shore)

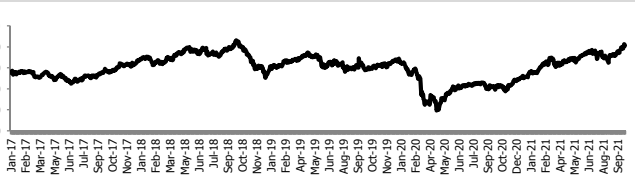
สินค้า	ดัชนีราคา	ปิดล่าสุด	ก่อนหน้า	ราคาปิดล่าสุด	ก่อนหน้า	เปลี่ยน +/-	%	หลักทรัพย์ที่เกี่ยวข้อง
เรือ <i>ปรับปรุ</i>	Baltic Dry Index (spot)	6-Oct-21	5-Oct-21	5,647	5,409	+238.00	4.4%	PSL, TTA
	BHSI (Handy Size)	6-Oct-21	5-Oct-21	1,994	1,992	+2.00	0.1%	
ยาง	(US Cents/kg)	6-Oct-21	5-Oct-21	180.10	180.50	-0.40	-0.2%	STA, TRUBB
น้ำตาล	(Cent/Pound)	6-Oct-21	5-Oct-21	19.77	19.85	-0.08	-0.4%	KSL
ถั่วเหลือง	(Cent\$/Bushel)	6-Oct-21	5-Oct-21	1,242.75	1,250.50	-7.75	-0.6%	TVO
น้ำมันปาล์ม	(US\$/ton)	6-Oct-21	5-Oct-21	4,872.00	4,738.00	+134.00	2.8%	CPI, LST, UPOIC, UVAN
สังกะสี	(US\$/ton)	6-Oct-21	5-Oct-21	3,022.00	3,023.00	-1.00	0.0%	PDI
ทองคำ	(US\$/oz)	6-Oct-21	5-Oct-21	1,762.30	1,759.30	+3.00	0.2%	THL (Source:Aspen)
SPDR Gold Trust	(ton)	6-Oct-21	5-Oct-21	986.54	986.54	+0.00	0.0%	
น้ำมันดิบ <i>ทุกวัน</i>	WTI (US\$/barrel)	6-Oct-21	5-Oct-21	77.43	78.93	-1.50	-1.9%	PTT, PTTEP, TOP, PTTGC, BCP
	Brent (US\$/barrel)	6-Oct-21	5-Oct-21	81.08	82.56	-1.48	-1.8%	(Source:Aspen)
ค่าการกลั่น <i>ทุกวัน</i>	GRM (US\$/barrel)	6-Oct-21	5-Oct-21	8.01	5.75	+2.26	39.3%	BCP, IRPC, PTTGC and TOP (Bloomberg)
น้ำมันหุงความร้อน	Heating Oil (cent/gallon)	6-Oct-21	5-Oct-21	220.95	226.11	-5.16	-2.3%	BCP, IRPC, PTTGC and TOP (Bloomberg)
	Natural Gas(\$/MMBtu)	6-Oct-21	5-Oct-21	5.83	6.34	-0.51	-8.1%	PTTEP, PTT, BANPU (Bloomberg)
ปิโตรเคมี	Naphtha (US\$/MT)	6-Oct-21	5-Oct-21	750.88	744.75	+6.13	0.8%	PTTGC, SCC (เป็นต้นทุน)
	Ethylene (US\$/MT)	1-Oct-21	24-Sep-21	1,090	1,090	+0.00	0.0%	PTTGC, SCC, IRPC (Bloomberg)
	Propylene (US\$/MT)	1-Oct-21	24-Sep-21	980	990	-10.00	-1.0%	PTTGC, SCC, IRPC
เหล็ก US.Mid West	HRC (US\$/ton) ริดรอน	6-Oct-21	5-Oct-21	1,889.0	1,910.0	-21.00	-1.1%	(Source:Bloomberg)
ถ่านหิน	NEX (US\$/ton)	1-Oct-21	24-Sep-21	204.97	180.41	+24.56	13.6%	BANPU, LANNA, UMS
อาหาร	ไก่ (บาท/กก.)	31-Aug-21	31-Jul-21	30	32	-2.50	-7.8%	CPF, GFPT (Source: CPF)
	ทุ้งVannamei(บาท/กก.)	31-Aug-21	31-Jul-21	165	165	+0.00	0.0%	CPF, CFRESH, SSF, ASIAN, TU
	สุกร (บาท/กก.)	31-Aug-21	31-Jul-21	70	73	-3.00	-4.1%	CPF

กราฟแสดงแนวโน้มราคา

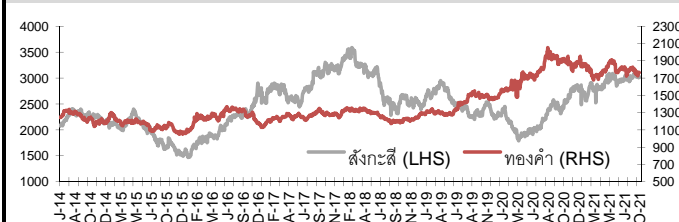
ค่ารางวัลเรือ (Baltic dry Index)



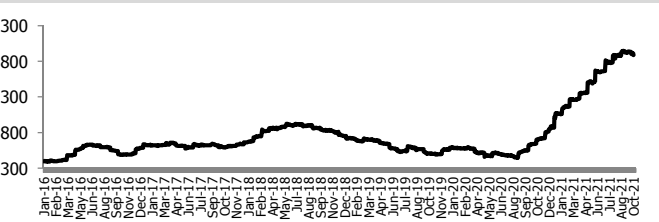
ราคาน้ำมัน Brent Crude Oil (US\$/bb)



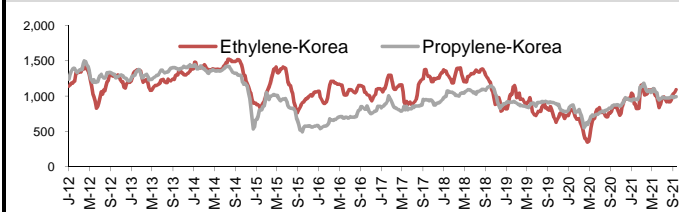
สังกะสี ทองคำ : PDI



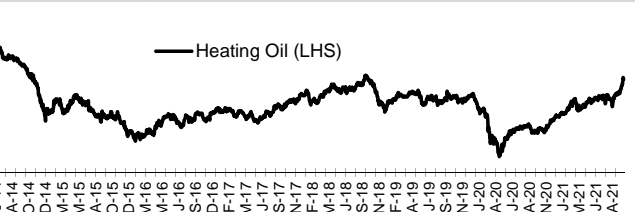
เหล็กริดรอน



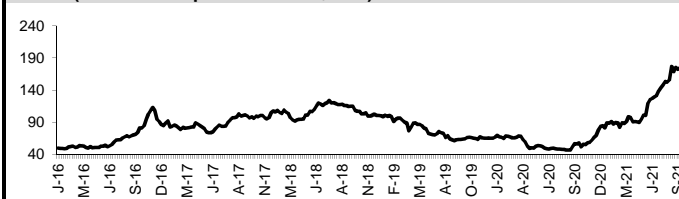
Ethylene-Korea vs Propylene-Korea (US\$/MT)



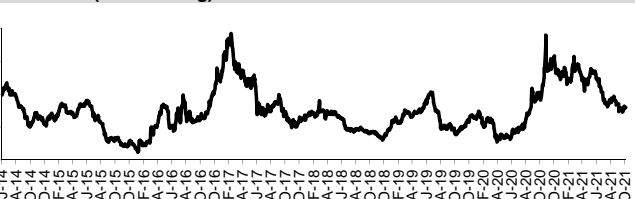
Bunker /Heating Oil Price (USD/ton)



ถ่านหิน (Nexcastle Export Index US\$/ton)



ราคายาง (US Cents/kg)



ที่มา: CPF, BANPU, Bloomberg and Aspen

แบบรายงานการเปลี่ยนแปลงการถือหลักทรัพย์และสัญญาซื้อขายล่วงหน้าของผู้บริหาร (แบบ 59)

ชื่อบริษัท	ชื่อผู้บริหาร	วิธีการได้มา/ จำหน่าย	จำนวน (หุ้น)	ราคา (บาท)	มูลค่า (บาท)	ประเภท หลักทรัพย์	วันที่ได้มา/ จำหน่าย
ALL	นาย ธนากร ธนวิริทธิ์	ซื้อ	2,015,900.00	2.89	5,825,951.00	หุ้นสามัญ	5/10/2564
BTS	นาย ศิริ กาญจนพาศน์	ขาย	2,129,100.00	1.70	3,619,470.00	ใบสำคัญแสดงสิทธิที่จะซื้อหุ้น	1/10/2564
BTS	นาย ศิริ กาญจนพาศน์	ขาย	137,700.00	1.70	234,090.00	ใบสำคัญแสดงสิทธิที่จะซื้อหุ้น	4/10/2564
BTS	นาย ศิริ กาญจนพาศน์	ขาย	3,838,900.00	1.71	6,564,519.00	ใบสำคัญแสดงสิทธิที่จะซื้อหุ้น	5/10/2564
CCET	นางสาว เจีย จู โน้ด	ซื้อ	21,000.00	2.66	55,860.00	หุ้นสามัญ	5/10/2564
HTC	นาง ปิยะ จิระพันธ์	ซื้อ	30,000.00	35.00	1,050,000.00	หุ้นสามัญ	5/10/2564
IIG	นาย ธนวุฒิ สุนทรเดชา	ซื้อ	200,000.00	32.50	6,500,000.00	หุ้นสามัญ	4/10/2564
JMART	นาย อติศักดิ์ สุขุมวิทยา	ซื้อ	1,000,000.00	40.21	40,210,000.00	หุ้นสามัญ	6/10/2564
LPH	นาย อังกร วัฒนาวาณิช	ซื้อ	20,000.00	5.74	114,800.00	หุ้นสามัญ	5/10/2564
MC	นางสาว สุณี เสรีภาณู	ซื้อ	200,000.00	9.25	1,850,000.00	หุ้นสามัญ	6/10/2564
PTG	นาย วุฒิชัย ดวงรัตน์	ซื้อ	10,000.00	15.80	158,000.00	หุ้นสามัญ	6/10/2564
PTG	นาย วุฒิชัย ดวงรัตน์	ซื้อ	10,000.00	15.90	159,000.00	หุ้นสามัญ	6/10/2564
S & J	นาย ธีระศักดิ์ วิจิตเสรษฐ์	ซื้อ	5,000.00	26.25	131,250.00	หุ้นสามัญ	5/10/2564
S & J	นาย บุญเกียรติ โชควัฒนา	ซื้อ	201,000.00	26.57	5,340,570.00	หุ้นสามัญ	6/10/2564
SITHAI	นาย พงษ์ศักดิ์ กันดิรัตน์วงศ์	ซื้อ	70,000.00	1.38	96,600.00	หุ้นสามัญ	5/10/2564
TAPAC	นาย โสฬส ตั้งในธรรม	ขาย	200,000.00	4.40	880,000.00	หุ้นสามัญ	1/10/2564
TAPAC	นาย โสฬส ตั้งในธรรม	ขาย	400,000.00	4.36	1,744,000.00	หุ้นสามัญ	4/10/2564
TKS	นาย สุพันธ์ มงคลสุธี	ซื้อ	70,000.00	12.87	900,900.00	หุ้นสามัญ	30/9/2564
TM	นาง สุนทรี จรุงโอบบุตร	ซื้อ	60,000.00	3.20	192,000.00	หุ้นสามัญ	6/10/2564
TMILL	นาย ประภาส ขุติมาวรรณ	ซื้อ	30,000.00	4.01	120,300.00	หุ้นสามัญ	5/10/2564
TMT	นาย ไพศาล อรรถสรสมบัติ	ซื้อ	49,400.00	9.95	491,530.00	หุ้นสามัญ	5/10/2564
TMT	นาย ไพศาล อรรถสรสมบัติ	ซื้อ	27,000.00	9.95	268,650.00	หุ้นสามัญ	6/10/2564
TRU	นาง ปราณีย์ เมธิโยไชย	ซื้อ	35,600.00	4.91	174,796.00	หุ้นสามัญ	6/10/2564
VIBHA	นาย พิชิตต์ วิริยะเมตตากุล	ขาย	500,300.00	0.46	230,138.00	ใบสำคัญแสดงสิทธิที่จะซื้อหุ้น	5/10/2564
WAVE	นางสาว แพรหลิน มาลีสินนท์	ขาย	400,000.00	0.54	216,000.00	ใบสำคัญแสดงสิทธิที่จะซื้อหุ้น	4/10/2564

ที่มา : ศูนย์สารสนเทศตลาดทุน สำนักงานคณะกรรมการ ก.ล.ด.

แบบรายงานการได้มาหรือจำหน่ายหลักทรัพย์ของกิจการ (246-2)

ชื่อบริษัท	ชื่อผู้ได้มา/ จำหน่าย	Sell/Buy	ประเภท หลักทรัพย์	%ได้มา/ จำหน่าย	%หลังได้มา/ จำหน่าย	วันที่ได้มา/ จำหน่าย	หมายเหตุ
NETBAY	บริษัท หลักทรัพย์จัดการกองทุนรวมบัวหลวง จำกัด	จำหน่าย	หุ้น	15.0046	14.4361	4/10/2564	
RJH	บริษัท ธนบุรี เซลท์แคร์ กรุ๊ป จำกัด (มหาชน)	ได้มา	หุ้น	3.0735	5.0735	4/10/2564	

ที่มา : ศูนย์สารสนเทศตลาดทุน สำนักงานคณะกรรมการ ก.ล.ด.

Short Sales

Stock	% Short Sale Volume Comparing with Main Board	Average Price (Bt)	Volume (shares)	Value (Mil. B)
PTT	12.60	39.76	8,542,500	339,639,375
CPALL-R	12.54	62.78	4,217,800	264,795,750
CPALL	11.80	62.95	3,957,700	249,140,950
SCC	7.65	398.28	604,700	240,841,500
SCC-R	7.64	398.45	603,100	240,304,400
GULF-R	8.77	43.98	4,580,600	201,447,975
BANPU	3.09	14.49	13,143,900	190,406,680
PTTGC-R	10.97	64.55	2,735,900	176,608,475
PTTGC	10.76	64.53	2,684,600	173,234,975
SCB-R	12.80	122.28	1,355,900	165,800,650
PTTEP-R	8.58	121.71	1,354,800	164,894,650
TOP-R	9.71	55.72	2,848,900	158,738,675
NL	7.09	45.20	3,389,200	153,195,425
EA-R	10.82	61.08	2,312,900	141,269,975
KBANK	4.94	136.89	1,028,700	140,813,800
TRUE	4.19	4.07	34,118,400	138,952,196
TRUE-R	4.11	4.08	33,380,100	136,087,416
SCGP	9.60	62.15	2,153,300	133,836,600
PTT-R	4.82	39.76	3,266,500	129,860,175
KCE-R	11.80	79.06	1,520,500	120,204,075
GULF	5.13	43.98	2,679,600	117,847,125
GPSC-R	7.39	76.18	1,534,100	116,870,175
BDMS	11.99	22.62	5,121,500	115,830,420
KBANK-R	3.74	136.38	782,400	106,704,900
ADVANC-R	8.02	195.47	539,300	105,418,850
SCB	8.04	122.66	849,500	104,202,450
CPF	14.88	25.75	3,894,100	100,273,075
TU-R	17.29	21.41	4,258,400	91,176,200
AOT	4.64	63.94	1,360,200	86,968,700
IRFC	7.11	4.43	19,348,300	85,785,934
GUNKUL	3.04	5.27	15,982,400	84,232,670
WHA-R	7.52	3.32	25,098,400	83,414,848
PTTEP	4.09	121.89	644,700	78,579,550
CPF-R	11.61	25.64	3,049,100	78,186,650
BDMS-R	8.03	22.53	3,444,700	77,603,370
OR	6.47	28.13	2,733,500	76,887,200
INTUCH-R	9.61	76.98	978,100	75,298,650
CRC-R	9.36	34.53	2,165,900	74,779,525
ADVANC	5.68	195.93	380,800	74,610,750
BEM-R	25.96	8.88	8,367,100	74,276,880
CPN-R	10.79	54.01	1,372,100	74,107,650
BBL	5.09	116.30	612,600	71,243,050
INTUCH	8.91	77.02	906,000	69,784,225
AOT-R	3.69	63.81	1,084,500	69,200,250
NL-R	3.16	45.34	1,505,500	68,265,625
OR-R	5.68	28.19	2,394,600	67,510,700
SCGP-R	4.76	62.03	1,068,700	66,293,725
DELTA-R	10.79	443.86	144,800	64,271,600
MINT	11.87	32.38	1,984,200	64,250,400
GPSC	4.01	76.10	833,800	63,450,150
BEM	21.14	8.88	6,807,400	60,478,910
TOP	3.34	55.29	986,600	54,551,600
CPN	7.69	53.92	980,000	52,840,575
HANA-R	8.33	75.19	655,500	49,288,300
SAWAD-R	16.76	63.98	769,900	49,256,950
CRC	6.15	34.53	1,422,900	49,131,225
WHA	4.21	3.32	14,054,700	46,714,374
EA	3.48	61.10	743,500	45,425,475
CBG-R	6.69	118.74	371,300	44,087,850
CBG	6.66	119.06	369,000	43,934,150

Source: SET



October 2021

Monday	Tuesday	Wednesday	Thursday	Friday
				1
				<ul style="list-style-type: none"> META ลุกหุ้นเข้า 184,000,000 หุ้น
4	5	6	7	8
<ul style="list-style-type: none"> MODERN XD 0.05 บาท 	<ul style="list-style-type: none"> III XD 0.10 บาท CHAYO ลุกหุ้นเข้า 8,263,079 หุ้น SDC ลุกหุ้นเข้า 28,860,028 หุ้น SVT เข้าซื้อขายเป็นวันแรก (700mn sh @ Bt2.54) หมวดพาณิชย์ 	<ul style="list-style-type: none"> ARROW ลุกหุ้นเข้า 1,986,512 หุ้น IP-W1 เข้าซื้อขายเป็นวันแรก (19.2mn sh 1:1 @ Bt25.00) 	<ul style="list-style-type: none"> AJA ลุกหุ้นเข้า 29,131,347 หุ้น ASW ลุกหุ้นเข้า 95,121,119 หุ้น JMART ลุกหุ้นเข้า 7,268,441 หุ้น SINGER ลุกหุ้นเข้า 8,493,600 หุ้น SIRI ลุกหุ้นเข้า 4,400,000 หุ้น TTB ลุกหุ้นเข้า 121,882,700 หุ้น 	
11	12	13	14	15
<ul style="list-style-type: none"> PLANET XW 3:1 	<ul style="list-style-type: none"> BDMS XD 0.25 บาท TPIPL XD 0.03 บาท 	วันคล้ายวันสวรรคต พระบาทสมเด็จพระบรมชนกาธิเบศร มหาภูมิพลอดุลยเดชมหาราช บรมนาถบพิตร	<ul style="list-style-type: none"> INSET XW 2:1 	
18	19	20	21	22
<ul style="list-style-type: none"> AEONTS XD 2.50 บาท 	<ul style="list-style-type: none"> KC XR 1:2 @ 0.10 บาท 			ชดเชยวันปิยมหาราช
25	26	27	28	29
		<ul style="list-style-type: none"> BIZ XW 10:1 	<ul style="list-style-type: none"> DOD XW 2:1 @ 0.10 บาท 	



November 2021

Monday	Tuesday	Wednesday	Thursday	Friday
1	2	3	4	5
<ul style="list-style-type: none"> ▪ SINGER XR 5.259:1 @ 36.3005 תורב 	<ul style="list-style-type: none"> ▪ EKH XW 4:1 	<ul style="list-style-type: none"> ▪ ANAN XR 4:1 @ 1.55 תורב ▪ ANAN XW 1:1 	<ul style="list-style-type: none"> ▪ MC XD 0.20 תורב 	<ul style="list-style-type: none"> ▪ JMT XR 4.674:1 @ 41.50 תורב ▪ JMT XW 3.418:1
8	9	10	11	12
		<ul style="list-style-type: none"> ▪ SFLEX XW 10:1 ▪ SFLEX XW 8:1 		
15	16	17	18	19
				<ul style="list-style-type: none"> ▪ AQ XW 2:1
22	23	24	25	26
<ul style="list-style-type: none"> ▪ HYDRO XR 2:1 @ 0.18 תורב 		<ul style="list-style-type: none"> ▪ ICN XW 2:1 		<ul style="list-style-type: none"> ▪ TNH XD 0.50 תורב ▪ MACO XR 2:1 @ 0.30 תורב
29	30			
<ul style="list-style-type: none"> ▪ PLANB XR 12.5:1 @ 5.00 תורב ▪ PLANB XW 2:1 				