

Today Selections >> MINT, OTO, TKS


Stock	S	R	Comment
MINT	32.50	34.00	เปิดเมืองกระตุ้นท่องเที่ยว
OTO	8.50	9.30	คว้งงานรฟท.กว่า 166 ล้าน
TKS	13.50	14.30	ทรานส์ฟอรัมสู่เทคโนโลยีใน SeaX Venture

Debt ceiling implication / Positive signs for Domestic Consumption

- SET:** คาด SET Index แกว่งทรงตัวในวันนี้ แม้มือ Sentiment เชิงบวกจากการที่วุฒิสภาสหรัฐฯผ่านร่างกฎหมายเพิ่มเพดานหนี้ชั่วคราวไปจนถึงช่วงต้นเดือนธันวาคม แต่มองเป็นปัจจัยบวกเฉพาะตัวของตลาดหุ้นสหรัฐฯ ไม่ได้เกี่ยวข้องกับตลาดหุ้นไทยแต่อย่างใด ที่สำคัญ จากที่เราวิเคราะห์ไว้เมื่อก่อน การบรรลุข้อตกลงดังกล่าวทำให้ Bond yield สหรัฐฯ รุนยาวปรับสูงขึ้นอย่างมีนัยสำคัญ จนล่าสุดรุ่นอายุ 10 ปีอยู่ที่ 1.59% แล้ว ส่งผลให้ Earning yield gap ของตลาดหุ้นไทยปรับตัวลดลง และอาจส่งผลกดดันต่อ SET Index วันนี้ได้เช่นกัน **ในส่วนของปัจจัยวันนี้** แนะนำติดตามรายงานตัวเลขภาคแรงงานของสหรัฐฯ ซึ่งจะมีผลต่อไปยังการเปลี่ยนแปลงของคาดการณ์ดอกเบี้ย คาดการณ์เงินเฟ้อ ค่าเงิน และ Bond yield รุ่นต่างๆได้ (รายละเอียดด้านล่าง)
- Strategy:** Bond yield สหรัฐฯรุ่นยาวที่ปรับสูงขึ้นเมื่อคืนนี้ ส่งผลให้ความชัน Yield curve พุ่งสูงขึ้นอย่างต่อเนื่อง (รูปที่ 1) ส่งผลบวกต่อหุ้นในกลุ่ม Value play ที่เราแนะนำให้โฟกัสการลงทุนในไตรมาส 4 ต่อไป ส่วนในภาพกลยุทธ์ระยะสั้น ยังคงแนะนำนักลงทุนถือครองหุ้นกลุ่ม Domestic consumption ในส่วนเดิม เนื่องจากเริ่มเห็นสัญญาณขึ้นที่ดีขึ้น ทั้งจากความเชื่อมั่นผู้บริโภคและคาดการณ์รายได้ในอนาคตที่สูงขึ้น (รายละเอียดด้านล่าง) ไม่นับรวมกับ Upside risk ที่สำคัญที่อาจเกิดขึ้นในไตรมาส 4 นี้ นั่นก็คือการออกมาตรการกระตุ้นการบริโภคเพิ่มเติมจากภาครัฐ โดยมีรายชื่อหุ้น Top picks ทั้ง 15 ตัวตามเดิม ซึ่งได้แก่ **CPALL, COM7, MAKRO, HMPRO, GLOBAL, DOHOME, GULF, GPSC, BGRIM, OR, PTG, JMT, CHAYO, TTB, AWC** ซึ่งล่าสุดให้ผลตอบแทนเฉลี่ย MTD อยู่ที่ **2.8%** (รูปที่ 2)
- Jobs report:** สำหรับรายงานตัวเลขภาคแรงงานของสหรัฐฯที่จะออกมาในวันนี้ มีตัวแปรที่น่าติดตามอยู่ 2 มิติ ได้แก่
 - ตัวเลขการจ้างงานนอกภาคเกษตร** ซึ่งจะมีผลต่อการเปลี่ยนแปลงของ **Bond yield** รุ่นสั้นและเงิน **USD** เป็นสำคัญ ล่าสุดตลาดคาดการณ์เพิ่มขึ้นที่ระดับ 5 แสนตำแหน่ง มองหากตัวเลขจริงออกมาสูงกว่าคาด จะทำให้คาดการณ์ดอกเบี้ยในตลาดหรือ Fed Funds futures ยกตัวสูงขึ้นได้ ส่งผลให้ Bond yield รุ่นสั้นและเงิน USD ปรับตัวสูงขึ้น แต่ในทางกลับกัน หากตัวเลขจริงออกมาต่ำกว่าคาด ประเมิน Bond yield รุ่นสั้นและเงิน USD จะปรับลดลง
 - ระดับค่าจ้างรายชั่วโมง** ซึ่งจะมีผลต่อการเปลี่ยนแปลงของ **Bond yield** รุ่นยาวเป็นสำคัญ ล่าสุดตลาดคาดการณ์ขยายตัวที่ระดับ 4.6% YoY และ 0.4% MoM มองหากตัวเลขจริงออกมาสูงกว่าคาด จะทำให้คาดการณ์เงินเฟ้อในตลาดที่สะท้อนผ่านระดับ Breakeven ปรับตัวสูงขึ้นได้ ส่งผลให้ Bond yield รุ่นยาวปรับตัวสูงขึ้น แต่ในทางกลับกัน หากตัวเลขจริงออกมาต่ำกว่าคาด ประเมิน Bond yield รุ่นยาวจะปรับลดลง

(อ่านรายละเอียดต่อหน้าหลัง)

แนวรับ 1,618 แนวต้าน 1,639
Market Summary

	Closed	+/-	%Chg
SET	1,633.72	+ 14.24	+ 0.88
SET50	982.10	+ 8.85	+ 0.91
SET100	2,236.62	+ 18.85	+ 0.85
Mai	556.98	+ 6.13	+ 1.11
Dow Jones	34,754.94	+337.95	+0.98
Nasdaq	14,654.02	+152.11	+1.05
Nikkei	27,678.21	+ 149.34	+ 0.54
Hang Seng	24,701.73	+ 735.24	+ 3.07
SET Mkt. Cap (Btmn)	18,841.48		
SET Turnover (Btmn)	100,949.99		
PER(x)	20.88		

Stock Top Active

KBANK	BANPU	SVT	TRUE	SCB
-------	-------	-----	------	-----

	1) ENER	2) BANK	3) COMM
7 Oct.21	Buy	Sell	Net
Institution	5,188	5,675	-487
Proprietary	11,907	9,430	2,477
Foreign	43,001	39,867	3,134
Local	40,855	45,978	-5,123
1-7 Oct.21	Buy	Sell	Net
Institution	29,093	29,117	-24
Proprietary	46,149	44,262	1,887
Foreign	187,616	183,554	4,061
Local	179,080	185,004	-5,924

Commodities	7 Oct.21	6 Oct.21	Chg	%Chg
Bt/US\$	33.79	33.81	-0.02	-0.06
US\$/Yuan	6.445	6.445	+0.00	+0.00
US Bond Yield 10y(%)	1.590	1.536	+0.05	+3.52
Brent Oil (US\$/bbl)	81.95	81.08	+0.87	+1.07
Nymex Oil (US\$/bbl)	78.30	77.43	+0.87	+1.12
Gold Spot (US\$/oz)	1,755.90	1,762.50	-6.60	-0.37
Baltic Dry Index	5,650.00	5,647.00	+3.00	+0.05
Dollar Index (DXYO)	94.20	94.23	-0.04	-0.04

Today's Event

- AS** ฉุกเฉินเข้า 36,882 หุ้น
- MVP** ฉุกเฉินเข้า 43,049,350 หุ้น
- MINT** ฉุกเฉินเข้า 1,179 หุ้น
- BANPU-W4** เข้าซื้อขายเป็นวันแรก (1,691.5mn sh 1:1 @ Bt5.00)
- BANPU-W5** เข้าซื้อขายเป็นวันแรก (1,691.5mn sh 1:1 @ Bt7.50)
- TRUBB-W2** เข้าซื้อขายเป็นวันแรก (136.2mn sh 1:1 @ Bt6.00)


นัฐชาต เมฆมาลี
 CFA, FRM (ID: 31379)
 E-mail: nuttachart@trinitythai.com

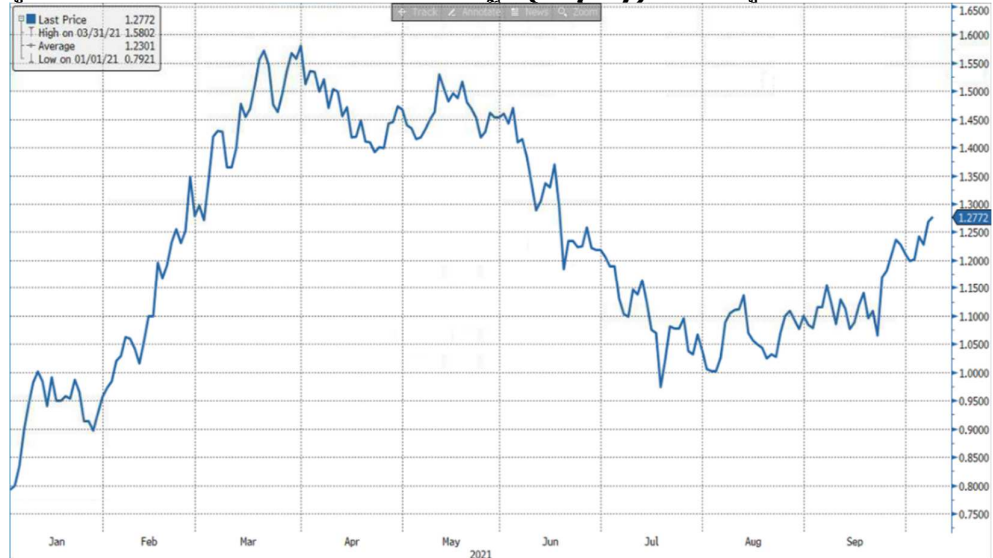
บริษัทหลักทรัพย์ ทรินิตี้ จำกัด, 179 อาคารบางกอก ซิตี้ ทาวเวอร์ ชั้น 25-26, 29 ถนนสาทรใต้ เขตสาทร กรุงเทพฯ 10120 โทรศัพท์ 0-2088-9100 โทรสาร 0-2088-9399

รายงานฉบับนี้จัดทำขึ้นโดยข้อมูลเท่าที่ปรากฏและเชื่อว่าเป็นที่น่าเชื่อถือแต่ไม่ถือเป็นการยืนยันความถูกต้องและความสมบูรณ์ของข้อมูลนั้นๆ โดยบริษัทหลักทรัพย์ ทรินิตี้ จำกัด ผู้จัดทำขอสงวนสิทธิ์ในการเปลี่ยนแปลงความเห็นหรือประมาณการต่างๆ ที่ปรากฏในรายงานฉบับนี้โดยไม่ต้องแจ้งล่วงหน้า รายงานฉบับนี้มีวัตถุประสงค์เพื่อใช้ประกอบการตัดสินใจของนักลงทุน โดยไม่ได้เป็นการชี้แนะหรือชักชวนให้ นักลงทุนทำการซื้อหรือขายหลักทรัพย์ หรือตราสารทางการเงินใดๆ ที่ปรากฏในรายงาน

Strategy

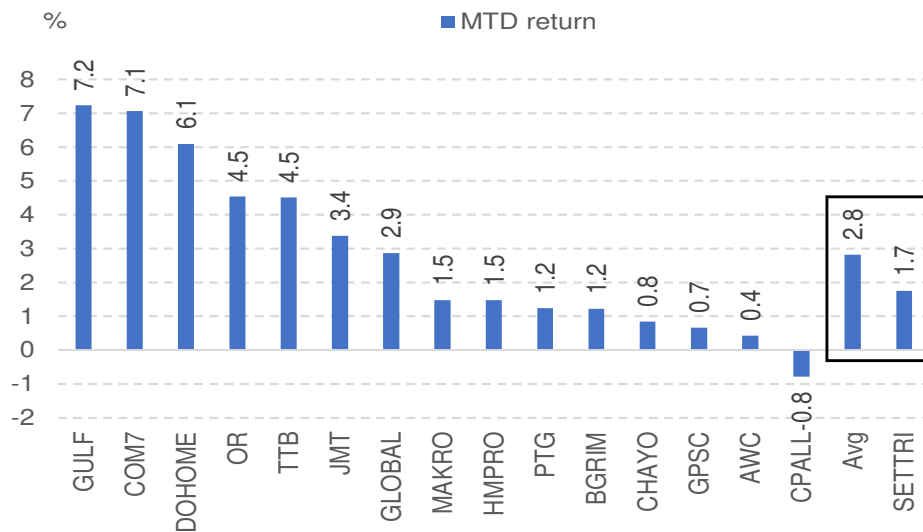
- CCI:** มหาวิทยาลัยหอการค้าไทยรายงานตัวเลขดัชนีความเชื่อมั่นผู้บริโภคประจำเดือนก.ย.พบมีสัญญาณฟื้นตัวดีขึ้นจากเดือนก่อนหน้า และปรับตัวดีขึ้นเป็นครั้งแรกในรอบ 7 เดือน โดยมีตัวแปรอื่นที่ปรับตัวดีขึ้นด้วยเช่นกันได้แก่ ดัชนีความเชื่อมั่นเกี่ยวกับโอกาสหางานทำ และดัชนีความเชื่อมั่นเกี่ยวกับรายได้ในอนาคต สอดรับกับสถานการณ์การผ่อนคลาย Lockdown เพิ่มเติมในประเทศ และอัตราการฉีดวัคซีนที่ปรับตัวดีขึ้นต่อเนื่อง ตัวเลขดังกล่าวสอดคล้องกับการส่งสัญญาณของ ธปท. ที่ออกมาจากการประชุมกนง.รอบล่าสุดที่ระบุว่าภาคตลาดแรงงานมีแนวโน้มปรับตัวดีขึ้น **มองเป็นปัจจัยสนับสนุนหุ้นในกลุ่ม Domestic consumption โดยเฉพาะกลุ่มค้าปลีก ซึ่งยังคงเป็น Core portfolio ของเราในเดือนนี้ต่อไป (CPALL, COM7, MAKRO, HMPRO, GLOBAL, DOHOME)**

รูปที่ 1: ความชัน Yield curve ของสหรัฐฯ (10y-2y) ปรับตัวสูงขึ้นต่อเนื่อง



Source: Bloomberg

รูปที่ 2: Performance ของพอร์ตหุ้นแนะนำประจำเดือนค.ล.ล่าสุด



Source: Trinity Research

ณัฐชาติ เมฆมาดลิน, CFA, FRM
เลขทะเบียนนักวิเคราะห์:
031379
nuttachart@trinitythai.com

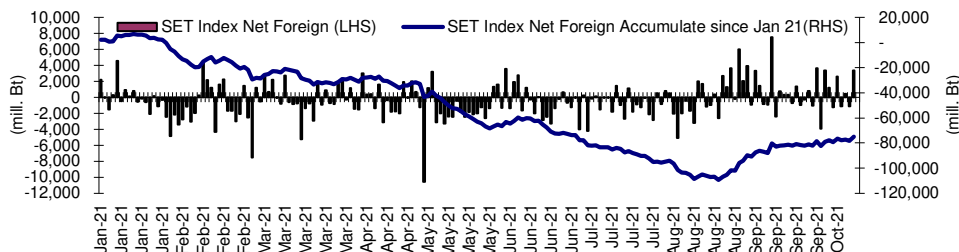
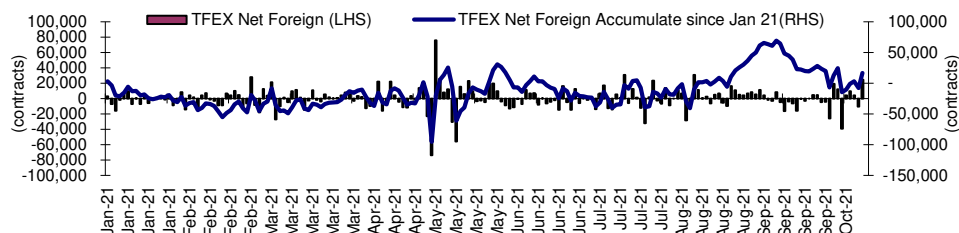
Fund Flow

Foreign Portfolio Investment in Equities (Asia ex. Japan)

	As at	Day	WTD Net	MTD Net	YTD Net
					Unit : US\$ mn
India	6-Oct	-105.0	409.2	624.0	9,153.9
Indonesia	7-Oct	109.9	699.7	-37.4	1,838.3
Malaysia	6-Oct	32.4	9.8	-46.1	-961.7
Philippines	7-Oct	-28.9	-56.5	-0.4	-1,742.2
South Korea	7-Oct	193.5	-504.9	-841.0	-26,304.3
Sri Lanka	7-Oct	-0.3	-1.3	-1.3	-228.7
Taiwan	7-Oct	951.9	-728.3	-2,211.4	-18,891.6
Thailand	7-Oct	92.6	42.4	120.4	-2,356.8
Vietnam	7-Oct	-24.1	-35.1	-60.0	-2,005.5

Source: Bloomberg

Net Foreign



Indicators to watch

	Last	Previous	% chg	1W Prior	1M Prior	Remark
VIX Index	16.72	16.15	3.5%	-14.1%	3.4%	-
Ted Spread	0.09	0.08	6.9%	10.5%	-0.2%	-
TTF (Thai Trust Fund)	11.27	11.25	0.2%	0.4%	6.1%	+
U.S.Dollar Index	94.20	94.23	0.0%	-0.2%	1.8%	+
U.S.Bond Yield	1.59	1.53	3.9%	5.2%	16.1%	+
US Coal Index	7.5	6.87	9.2%	39.9%	58.2%	+
Emerging Asia Index (MXMS)	699.37	697.55	0.3%	0.4%	-3.0%	+

Source: Bloomberg, Aspen

Turnover List

สรุปหลักทรัพย์ที่เข้าข่ายอาจต้องซื้อด้วยบัญชี Cash Balance ในรอบวันที่ 1 – 7 ต.ค. 64

หลักทรัพย์	%1W-Turnover	P/E Ratio / %Premium	มูลค่าการซื้อขายเฉลี่ยต่อ วัน (ล้านบาท)
PLANET	146.71%	197.88	169.53
UBE	78.94%	62.39	573.93
UMI	78.75%	ขาดทุน	138.46
หุ้นแม่ติด Cash Balance Warrant หุ้นลูกก็ติดเหมือนกัน			

ทั้งนี้หลักทรัพย์ดังกล่าวมีการซื้อขายผิดไปจากสภาพปกติของตลาด ดังนั้นผู้ลงทุนควรศึกษาข้อมูลก่อนการตัดสินใจลงทุน ข้อมูลเป็นเพียงการคาดการณ์เท่านั้น รายชื่อหุ้นที่เข้าข่ายอาจมีการเปลี่ยนแปลงได้ ทั้งนี้ผู้ลงทุนควรตรวจสอบรายชื่อหุ้นที่เข้าข่ายจากตลาดหลักทรัพย์ฯ

เกณฑ์ที่เราใช้คำนวณ

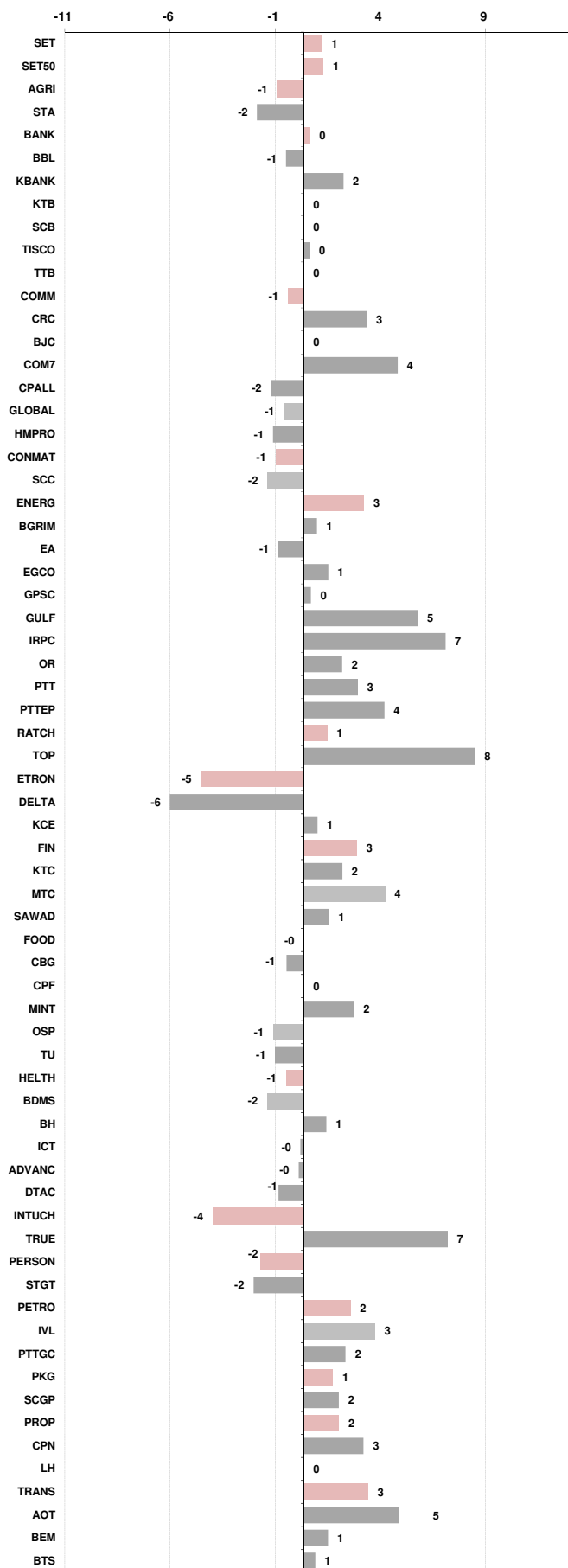
- มูลค่าการซื้อขายเฉลี่ยต่อวันในรอบสัปดาห์มากกว่าหรือเท่ากับ 100 ล้านบาท (SET) หรือ มูลค่าการซื้อขายเฉลี่ยต่อวันในรอบสัปดาห์มากกว่าหรือเท่ากับ 80 ล้านบาท (MAI)
- %1W Turnover ratio มากกว่าหรือเท่ากับ 40%
- ค่า P/E มากกว่าหรือเท่ากับ 40 เท่า หรือ มีผลการดำเนินงานขาดทุน
- สำหรับ ใบสำคัญแสดงสิทธิ (warrant)
 - มูลค่าการซื้อขายเฉลี่ยต่อวันในรอบสัปดาห์มากกว่าหรือเท่ากับ 100 ล้านบาท
 - %1W Turnover ratio มากกว่าหรือเท่ากับ 100%
 - ค่า Premium มากกว่าหรือเท่ากับ 20%

Price performance of Stock in SET50
(for weekly: 7 Oct 2021 - 30 Sep 2021)

1 Week Performance



Stock	7-Oct-21	%YTD	%-1W	%-1M	%-3M	%-6M	%-12M
SET	1,619.48	12	1	-1	3	4	28
SET50	973.25	7	1	-2	3	2	22
AGRI	310.03	29	-1	-5	-3	-11	32
STA	32.75	24	-2	-13	-18	-34	16
BANK	383.57	14	0	9	13	-3	55
BBL	115.50	-3	-1	2	7	-8	22
KBANK	136.00	20	2	15	16	-5	82
KTB	11.00	-1	0	0	6	-7	25
SCB	122.00	39	0	19	29	11	86
TISCO	92.00	4	0	1	1	-7	43
TTB	1.11	3	0	6	3	-10	28
COMM	38,211.32	14	-1	-1	3	2	11
CRC	34.50	12	3	2	1	-1	27
BJC	33.00	-5	0	-4	-4	-13	-6
COM7	70.25	80	4	0	2	4	67
CPALL	62.50	7	-2	-1	4	-5	4
GLOBAL	20.70	22	-1	0	-14	-1	5
HMPRO	13.40	-2	-1	-4	-9	-8	-9
CONMAT	10,380.77	10	-1	-5	-4	3	19
SCC	395.00	4	-2	-6	-5	0	13
ENERG	24,590.13	8	3	3	5	5	31
BGRIM	41.25	-15	1	-8	-1	-5	-2
EA	60.50	23	-1	-9	0	1	53
EGCO	176.00	-9	1	-2	3	-2	-7
GPSC	75.75	3	0	-6	0	3	32
GULF	43.75	28	5	4	29	32	42
IRPC	4.44	19	7	14	17	13	109
OR	28.00	N/A	2	-4	-6	-10	N/A
PTT	40.00	-6	3	7	3	1	21
PTTEP	122.00	24	4	13	3	7	51
RATCH	45.75	-14	1	1	3	-9	-9
TOP	56.50	9	8	14	7	1	59
ETRON	6,471.03	5	-5	-33	-16	23	125
DELTA	440.00	-9	-6	-41	-22	22	146
KCE	79.25	91	1	4	7	37	133
FIN	5,080.00	6	3	-7	-7	-12	31
KTC	55.75	-6	2	-15	-18	-27	47
MTC	60.50	3	4	0	2	-8	16
SAWAD	63.75	-3	1	-7	-9	-23	26
FOOD	13,540.34	13	0	-1	-3	2	12
CBG	119.00	4	-1	-7	-20	-5	-6
CPF	25.75	-4	0	-3	-2	-10	-8
MINT	32.25	25	2	1	8	4	55
OSP	33.50	-6	-1	-4	-12	-1	-6
TU	21.40	57	-1	6	4	48	42
HEALTH	5,527.44	18	-1	-1	-2	11	28
BDMS	22.40	8	-2	-2	-5	4	16
BH	143.00	19	1	9	13	6	44
ICT	164.74	21	0	-1	15	20	25
ADVANC	195.50	11	0	-1	15	15	13
DTAC	40.75	23	-1	4	35	29	23
INTUCH	77.00	37	-4	-14	19	34	51
TRUE	4.06	18	7	16	29	25	34
PERSON	226.41	-14	-2	-12	-18	-23	-23
STGT	30.50	-16	-2	-15	-24	-27	-29
PETRO	1,193.48	17	2	8	10	5	66
IVL	46.00	24	3	11	16	4	92
PTTGC	64.50	10	2	9	9	6	55
PKG	6,082.61	40	1	-3	-1	25	48
SCGP	61.50	48	2	-5	-3	31	N/A
PROP	230.30	12	2	3	5	2	28
CPN	54.50	14	3	3	5	2	20
LH	7.95	0	0	-1	-1	-5	15
TRANS	351.66	6	3	0	2	0	12
AOT	63.75	2	5	1	3	-3	11
BEM	8.85	7	1	4	10	8	2
BTS	9.45	2	1	1	3	2	-3





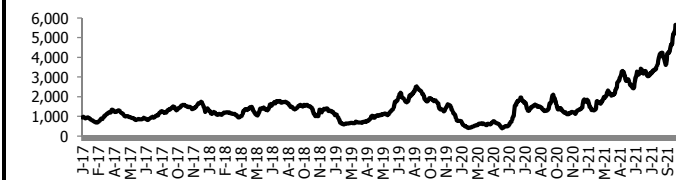
อัตราแลกเปลี่ยนวันนี้* 33.79 Change -0.02

*เปรียบเทียบ Transaction ล่าสุดกับก่อนหน้า (โดยไม่แยกว่าเป็นของ off-shore หรือ on-shore)

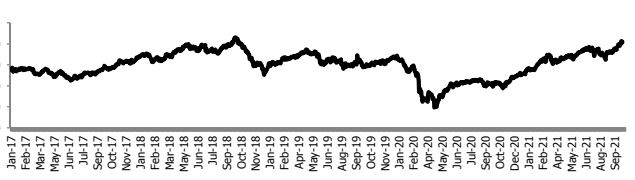
สินค้า	ดัชนีราคา	ปิดล่าสุด	ก่อนหน้า	ราคาปิดล่าสุด	ก่อนหน้า	เปลี่ยน +/-	%	หลักทรัพย์ที่เกี่ยวข้อง
เรือ <i>ปรับปรุ</i>	Baltic Dry Index (spot)	7-Oct-21	6-Oct-21	5,650	5,647	+3.00	0.1%	PSL, TTA
	BHSI (Handy Size)	7-Oct-21	6-Oct-21	1,998	1,994	+4.00	0.2%	
ยาง	(US Cents/kg)	7-Oct-21	6-Oct-21	180.00	180.10	-0.10	-0.1%	STA, TRUBB
น้ำตาล	(Cent/Pound)	7-Oct-21	6-Oct-21	19.84	19.77	+0.07	0.4%	KSL
ถั่วเหลือง	(Cent\$/Bushel)	7-Oct-21	6-Oct-21	1,247.25	1,242.75	+4.50	0.4%	TVO
น้ำมันปาล์ม	(US\$/ton)	7-Oct-21	6-Oct-21	4,849.00	4,872.00	-23.00	-0.5%	CPI, LST, UPOIC, UVAN
สังกะสี	(US\$/ton)	7-Oct-21	6-Oct-21	3,025.00	3,022.00	+3.00	0.1%	PDI
ทองคำ	(US\$/oz)	7-Oct-21	6-Oct-21	1,757.90	1,762.30	-4.40	-0.2%	THL (Source:Aspen)
SPDR Gold Trust	(ton)	7-Oct-21	6-Oct-21	986.54	986.54	+0.00	0.0%	
น้ำมันดิบ <i>ทุกวัน</i>	WTI (US\$/barrel)	7-Oct-21	6-Oct-21	78.30	77.43	+0.87	1.1%	PTT, PTTEP, TOP, PTTGC, BCP
	Brent (US\$/barrel)	7-Oct-21	6-Oct-21	81.95	81.08	+0.87	1.1%	(Source:Aspen)
ค่าการกลั่น <i>ทุกวัน</i>	GRM (US\$/barrel)	7-Oct-21	6-Oct-21	7.76	8.01	-0.25	-3.1%	BCP, IRPC, PTTGC and TOP (Bloomberg)
น้ำมันทำความร้อน	Heating Oil (cent/gallon)	7-Oct-21	6-Oct-21	222.46	220.95	+1.51	0.7%	BCP, IRPC, PTTGC and TOP (Bloomberg)
	Natural Gas(\$/MMBtu)	7-Oct-21	6-Oct-21	5.76	5.83	-0.07	-1.1%	PTTEP, PTT, BANPU (Bloomberg)
ปิโตรเคมี	Naphtha (US\$/MT)	7-Oct-21	6-Oct-21	732.25	750.88	-18.63	-2.5%	PTTGC, SCC (เป็นต้นทุน)
	Ethylene (US\$/MT)	1-Oct-21	24-Sep-21	1,090	1,090	+0.00	0.0%	PTTGC, SCC, IRPC (Bloomberg)
	Propylene (US\$/MT)	1-Oct-21	24-Sep-21	980	990	-10.00	-1.0%	PTTGC, SCC, IRPC
เหล็ก US.Mid West	HRC (US\$/ton) ริดรอน	7-Oct-21	6-Oct-21	1,881.0	1,889.0	-8.00	-0.4%	(Source:Bloomberg)
ถ่านหิน	NEX (US\$/ton)	1-Oct-21	24-Sep-21	204.97	180.41	+24.56	13.6%	BANPU, LANNA, UMS
อาหาร	ไก่ (บาท/กก.)	31-Aug-21	31-Jul-21	30	32	-2.50	-7.8%	CPF, GFPT (Source: CPF)
	กุ้งVannamei(บาท/กก.)	31-Aug-21	31-Jul-21	165	165	+0.00	0.0%	CPF, CFRESH, SSF, ASIAN, TU
	สุกร (บาท/กก.)	31-Aug-21	31-Jul-21	70	73	-3.00	-4.1%	CPF

กราฟแสดงแนวโน้มราคา

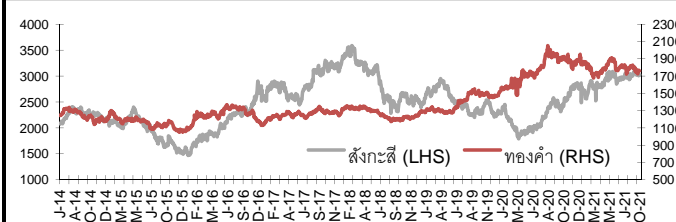
ค่าระวางเรือ (Baltic dry Index)



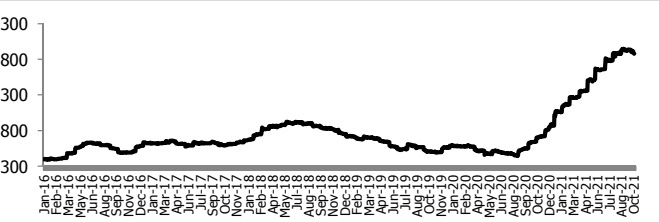
ราคาน้ำมัน Brent Crude Oil (US\$/bb)



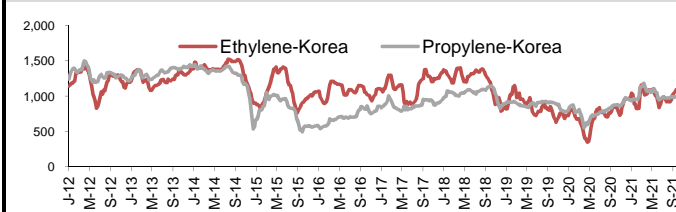
สังกะสี ทองคำ : PDI



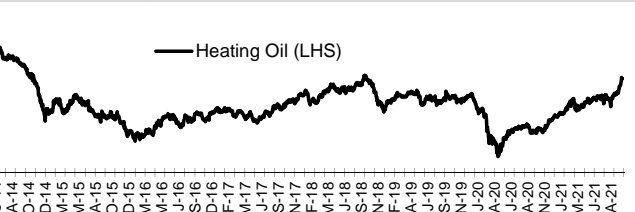
เหล็กริดรอน



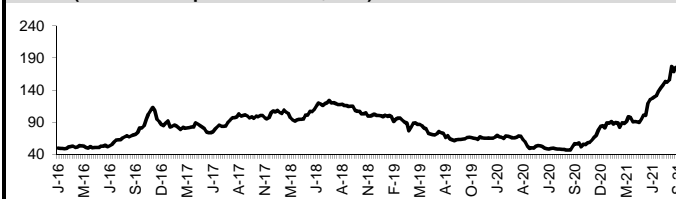
Ethylene-Korea vs Propylene-Korea (US\$/MT)



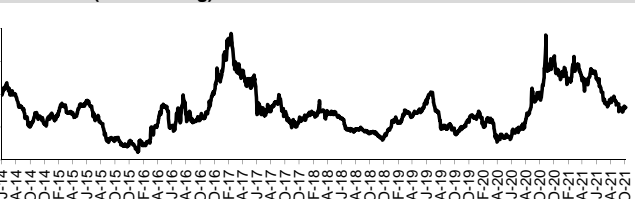
Bunker /Heating Oil Price (USD/ton)



ถ่านหิน (Nexcastle Export Index US\$/ton)



ราคายาง (US Cents/kg)



ที่มา: CPF, BANPU, Bloomberg and Aspen



NVDR Trading Data by Stock : 8 Oct 2021

Total NVDR Trading (Bt m)	Date 7 Oct 21	Net (Bt M)
40,109.59	Institutions	-487.08
% of SET : 19.87%	Proprietary	+2,476.75
Total SET Trading Value : +100,949.99	Foreign	+3,133.54
	Local Investor	-5,123.21

Net Buy ซื้อสุทธิ						
Value (Btm) : มูลค่า (ล้านบาท)						
STOCK	7 Oct	6 Oct	5 Oct	4 Oct	1 Oct	Total 5 Days
1 KBANK	1,462.8	57.9	-743.0	-217.7	312.9	872.9
2 BANPU	424.9	517.9	163.0	-59.0	926.4	1,973.2
3 SCB	389.3	-70.7	-65.2	-200.3	-151.7	-98.5
4 BBL	274.1	-51.2	-78.5	-472.4	106.9	-221.0
5 GUNKUL	266.7	473.8	-12.4	-234.7	71.3	564.7
6 CPALL	198.7	56.7	224.4	46.7	25.7	552.1
7 MTC	159.2	47.1	-37.6	-87.6	-41.0	40.1
8 BDMS	130.9	-98.1	157.0	-55.7	-93.9	40.2
9 TU	125.9	-144.2	60.4	-48.5	-5.9	-12.2
10 KTB	123.6	63.0	69.4	6.4	136.6	398.9
11 OR	121.3	-38.8	-108.3	-95.0	-44.6	-165.3
12 IRPC	113.4	8.3	271.0	-12.3	87.0	467.3
13 KTC	100.7	-77.3	60.0	-62.3	-42.3	-21.2
14 GLOBAL	93.8	24.6	-43.6	-21.5	-47.3	6.1
15 PTG	91.4	18.8	166.4	90.7	-4.6	362.7
16 ADVANC	88.4	1.3	28.2	-27.0	-125.9	-35.0
17 DOHOME	85.7	29.4	3.4	3.5	8.4	130.4
18 STGT	71.8	-2.7	-7.9	-28.3	-13.0	19.9
19 ASK	65.8	4.1	0.9	-0.2	-1.9	68.6
20 INTUCH	64.4	1.4	86.2	152.4	121.7	426.1
21 GULF	63.0	-133.5	-181.5	-237.8	9.7	-480.1
22 KSL	62.4	1.0	10.6	44.2	5.2	123.4
23 COM7	60.7	7.9	-34.6	-64.6	-71.1	-101.8
24 STA	53.1	-2.3	-1.5	1.1	-12.7	37.7
25 SAWAD	46.7	-16.5	43.2	-194.5	41.6	-79.6
26 CPN	44.5	-31.8	10.7	21.5	-30.3	14.5
27 MAJOR	43.3	-20.4	14.7	45.1	-10.1	72.5
28 MORE	40.4	-28.9	-70.9	-6.1	-0.4	-65.9
29 CKP	39.8	5.0	-9.7	-9.5	-4.8	20.8
30 TCAP	38.0	-11.9	4.8	17.5	12.5	60.8

Net Sell ขายสุทธิ						
Value (Btm) : มูลค่า (ล้านบาท)						
STOCK	7 Oct	6 Oct	5 Oct	4 Oct	1 Oct	Total 5 Days
CBG	-309.3	-83.8	-124.1	156.0	316.7	-44.4
EA	-264.8	-338.8	-102.1	-53.8	-36.4	-796.0
SCGP	-221.9	-313.4	-218.7	-152.2	64.7	-841.4
CHG	-150.9	0.4	-25.7	-42.0	-58.4	-276.6
PSL	-148.8	-5.3	157.5	-63.8	26.1	-34.3
HANA	-133.1	80.7	-145.1	-101.1	-63.3	-361.9
KCE	-124.2	83.1	142.7	-82.6	-21.2	-2.2
EPG	-97.5	15.1	19.1	1.0	5.1	-57.3
LANNA	-83.6	-32.9	-48.8	-45.1	0.9	-209.5
CPF	-71.5	26.0	-72.6	-22.3	-59.1	-199.4
WHA	-70.2	-143.7	32.9	91.1	-35.8	-125.7
TTA	-67.8	-48.4	14.6	-42.3	-24.4	-168.3
SCC	-60.2	-340.3	212.2	-67.5	-81.7	-337.5
RCL	-59.8	44.0	68.2	-283.3	270.3	39.4
BCP	-56.1	-1.3	21.1	12.1	24.1	-0.1
BAM	-52.3	-29.5	0.7	-0.6	-30.4	-112.1
PTTGC	-51.4	116.6	-101.2	-177.7	121.9	-91.8
ORI	-45.3	12.7	-8.6	9.3	11.9	-20.0
BJC	-42.0	-14.5	-22.5	-15.5	-25.4	-119.9
EGCO	-41.7	-5.8	37.9	19.4	39.9	49.7
MAKRO	-39.0	-20.4	-10.7	38.4	38.9	7.2
BCH	-37.9	-79.9	-7.6	10.3	3.4	-111.7
HMPRO	-36.9	-24.5	-28.9	-59.1	-23.2	-172.5
SPRC	-34.7	-6.9	-52.2	-40.5	-8.3	-142.5
BEC	-34.2	38.8	-15.3	-0.7	-20.7	-32.1
IVL	-31.8	268.8	-25.7	-38.5	30.4	203.1
XPG	-31.5	9.8	-1.4	-7.5	0.6	-29.9
ESSO	-29.2	-18.4	35.7	14.4	9.6	12.1
PTL	-29.1	-5.1	1.1	15.3	-4.8	-22.6
MEGA	-28.2	26.8	19.3	177.8	67.9	263.6

MONTH TO DATE (Bt m) ยอดซื้อขายสุทธิเดือน ตุลาคม 64		
1 - 7 Oct 21		
STOCK	TOTAL NET BUY	TOTAL NET SELL
BANPU	1,973.2	SCGP -841.4
KBANK	872.9	EA -796.0
GUNKUL	564.7	GULF -480.1
CPALL	552.1	TOP -474.6
AOT	544.9	HANA -361.9
IRPC	467.3	SCC -337.5
PTTEP	463.8	DELTA -327.6
INTUCH	426.1	CHG -276.6
KTB	398.9	BBL -221.0
PTG	362.7	LANNA -209.5
PTT	278.1	CPF -199.4
MEGA	263.6	HMPRO -172.5
STARK	208.9	TTA -168.3
IVL	203.1	OR -165.3
JMT	139.0	GPSC -155.2
DOHOME	130.4	AWC -145.3
KSL	123.4	TRUE -143.8
BGRIM	119.5	SPRC -142.5
BH	114.0	TIDLOR -135.9
T	101.0	WHA -125.7
RATCH	97.7	BJC -119.9
TTB	81.0	BAM -112.1
BTS	77.8	BCH -111.7
MAJOR	72.5	STEC -107.3
DTAC	70.3	COM7 -101.8
ASK	68.6	SCB -98.5
JAS	65.8	ACE -96.1
KKP	65.8	UREKA -96.1
APURE	63.0	CRC -94.5
BOL	60.9	PTTGC -91.8

YEAR TO DATE Y2021 (Bt m) ยอดซื้อขายสุทธิปี 2564			
4 Jan 21 - 7 Oct 21			
STOCK	TOTAL NET BUY	TOTAL NET SELL	
1 PTTEP	11,497.7	CPF	-4,232.9
2 KBANK	10,550.1	CPN	-3,793.2
3 OR	9,074.6	CPALL	-2,496.8
4 IVL	7,532.6	BEM	-2,436.9
5 PTTGC	7,199.3	TU	-2,321.0
6 SCGP	6,409.5	HMPRO	-2,142.0
7 PTT	6,182.9	INTUCH	-2,003.1
8 SCB	5,649.8	STA	-1,930.6
9 BANPU	5,268.2	GPSC	-1,520.5
10 IRPC	4,781.9	DTAC	-1,348.6
11 CBG	3,698.7	BDMS	-1,175.4
12 GULF	3,632.0	SAWAD	-1,131.8
13 TOP	3,252.2	JMART	-920.1
14 BCH	3,190.4	PRM	-845.7
15 SCC	2,731.2	TQM	-840.9
16 EA	2,400.2	BBL	-737.1
17 TISCO	2,311.4	TTB	-717.4
18 MEGA	2,146.7	BLAND	-646.7
19 TIDLOR	1,826.9	MTC	-639.5
20 AP	1,799.4	RBF	-552.8
21 GUNKUL	1,732.8	BTS	-489.9
22 TTA	1,692.4	SINGER	-430.8
23 KCE	1,658.2	TASCO	-421.1
24 KTB	1,451.1	EGCO	-400.2
25 LH	1,410.4	CENTEL	-399.7
26 BJC	1,316.6	KTC	-397.4
27 STARK	1,291.0	RATCH	-376.4
28 CHG	1,288.2	TTW	-351.0
29 OSP	1,224.6	BCPG	-313.9
30 AEONTS	1,200.9	ICHI	-273.9

Total Net BUY/SELL Y2020 ยอดซื้อขายสุทธิปี 2563		
Value (Btm) : มูลค่า (ล้านบาท)		
STOCK	TOTAL NET BUY	TOTAL NET SELL
1 SCC	9,289	RATCH -4,758
2 KBANK	7,582	KTB -4,477
3 STGT	4,937	EGCO -4,216
4 CRC	4,591	PTT -4,104
5 SCB	4,512	BBL -3,233
6 TU	4,070	ADVANC -2,738
7 CPN	4,043	LH -2,479
8 DELTA	4,042	TCAP -2,361
9 KTC	4,040	INTUCH -1,972
10 AOT	3,931	CBG -1,924
11 BDMS	3,701	BJC -1,552
12 BGRIM	3,635	CPF -1,365
13 PTTGC	3,482	KKP -923
14 STA	3,404	TRUE -910
15 AWC	3,356	TOP -849
16 CPALL	3,215	TMB -813
17 TISCO	2,929	PTG -709
18 BAM	2,563	ROBINS -649
19 VGI	2,297	BANPU -500
20 OSP	2,143	STEC -439
21 EA	1,938	MAJOR -411
22 HMPRO	1,502	COM7 -370
23 KCE	1,456	GLOBAL -369
24 SCGP	1,365	IRPC -357
25 GPSC	1,313	RBF -350
26 AP	1,219	TOA -339
27 PTL	953	TTW -326
28 MEGA	929	JAS -304
29 IVL	819	TASCO -268
30 PRM	777	MINT -265

แบบรายงานการเปลี่ยนแปลงการถือหลักทรัพย์และสัญญาซื้อขายล่วงหน้าของผู้บริหาร (แบบ 59)

ชื่อบริษัท	ชื่อผู้บริหาร	วิธีการได้มา/ จำนวน	จำนวน (หุ้น)	ราคา (บาท)	มูลค่า (บาท)	ประเภท หลักทรัพย์	วันที่ได้มา/ จำนวน
ADB	นางสาว พรพิพรรณ นิรมลเจ็ดฉาย	ขาย	200,000.00	2.08	416,000.00	หุ้นสามัญ	7/10/2564
CFRESH	นาย สรชัย พิศาลบุตร	ขาย	2,396,400.00	3.83	9,178,212.00	หุ้นสามัญ	6/10/2564
COLOR	นาย รัชทองวานิช	ซื้อ	200,000.00	2.16	432,000.00	หุ้นสามัญ	5/10/2564
COLOR	นาย รัชทองวานิช	ซื้อ	50,000.00	2.16	108,000.00	หุ้นสามัญ	6/10/2564
DIMET	นาย ย่ำ ล่าง จาง	ซื้อ	500,000.00	0.29	145,000.00	ใบสำคัญแสดงสิทธิที่จะซื้อหุ้น	7/10/2564
LPH	นาย อังกร ฉันทนาพานิช	ซื้อ	20,000.00	5.76	115,200.00	หุ้นสามัญ	6/10/2564
SELIC	นางสาว พัทธนันท์ เพชรเชิดชู	ขาย	100,000.00	3.60	360,000.00	หุ้นสามัญ	6/10/2564
SISB	นาง นริศ เลิศนามวงศ์วาน	ขาย	9,000.00	9.90	89,100.00	หุ้นสามัญ	7/10/2564
SPALI	นาง อัจฉรา ตั้งมิตรธรรม	ซื้อ	900,000.00	20.18	18,162,000.00	หุ้นสามัญ	5/10/2564
SPALI	นาง อัจฉรา ตั้งมิตรธรรม	ซื้อ	1,373,800.00	19.99	27,462,262.00	หุ้นสามัญ	6/10/2564
SPALI	นาย ประทีป ตั้งมิตรธรรม	ซื้อ	900,000.00	20.18	18,162,000.00	หุ้นสามัญ	5/10/2564
SPALI	นาย ประทีป ตั้งมิตรธรรม	ซื้อ	1,373,800.00	19.99	27,462,262.00	หุ้นสามัญ	6/10/2564
SYNEX	นาย ทรัพย์ ฟูศิริ	ซื้อ	1,000.00	24.20	24,200.00	หุ้นสามัญ	6/10/2564
SYNEX	นาย ทรัพย์ ฟูศิริ	ซื้อ	500.00	24.50	12,250.00	หุ้นสามัญ	7/10/2564
TMILL	นาย ประภาส สุทธิมาวรัตน์	ซื้อ	50,000.00	4.07	203,500.00	หุ้นสามัญ	6/10/2564
WAVE	นางสาว แคทลีน มาสสินท์	ขาย	600,000.00	0.56	336,000.00	ใบสำคัญแสดงสิทธิที่จะซื้อหุ้น	6/10/2564
ZEN	นางสาว จอมขวัญ จิราธิวัฒน์	รับโอน	32,700,000.00	11.80	385,860,000.00	หุ้นสามัญ	4/10/2564
ZEN	นางสาว จอมขวัญ จิราธิวัฒน์	โอน	65,400,000.00	-	65,400,000.00	หุ้นสามัญ	4/10/2564
ZEN	นาย สรรคนนท์ จิราธิวัฒน์	รับโอน	32,700,000.00	11.80	385,860,000.00	หุ้นสามัญ	4/10/2564
ZEN	นาย สรรคนนท์ จิราธิวัฒน์	โอน	65,400,000.00	11.80	771,720,000.00	หุ้นสามัญ	4/10/2564

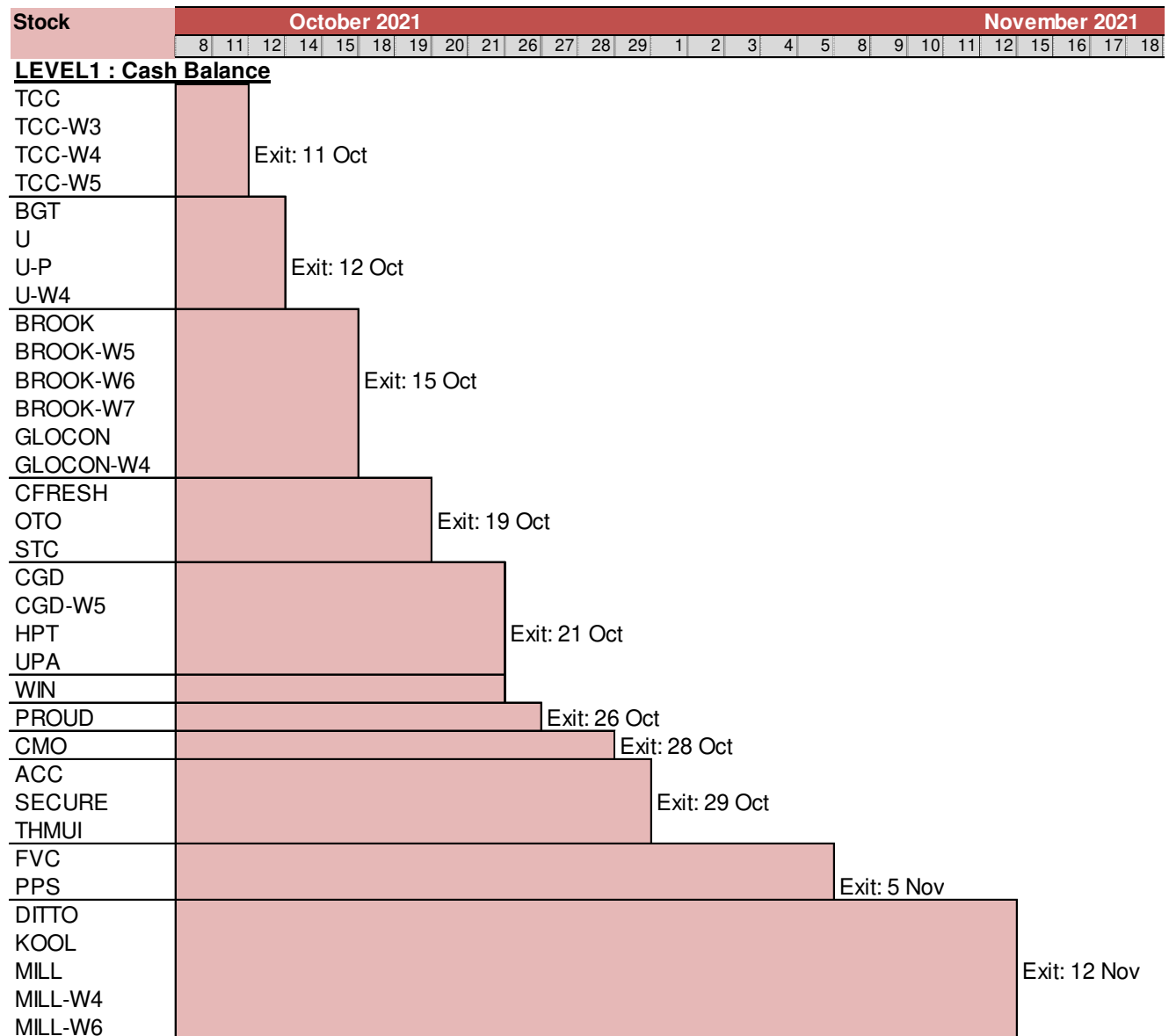
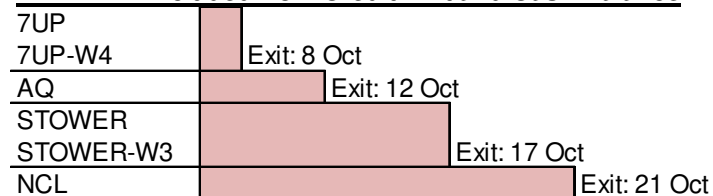

ที่มา : ศูนย์สารสนเทศตลาดทุน สำนักงานคณะกรรมการ ก.ล.ด.

แบบรายงานการได้มาหรือจำหน่ายหลักทรัพย์ของกิจการ (246-2)

ชื่อบริษัท	ชื่อผู้ได้มา/ จำนวน	Sell/Buy	ประเภท หลักทรัพย์	% ได้มา/ จำนวน	% หลังได้มา/ จำนวน	วันที่ได้มา/ จำนวน	หมายเหตุ
ZEN	ตราก่อน เน็ค อินเวสเมนต์ ลิมิเต็ด	ได้มา Chain principle	หุ้น	0	0	5/10/2564	

ที่มา : ศูนย์สารสนเทศตลาดทุน สำนักงานคณะกรรมการ ก.ล.ด.

หลักทรัพย์ที่ต้องซื้อขายด้วยบัญชี Cash Balance


LEVEL 2: Excluded from Credit limit and Cash Balance

LEVEL 3: Prohibit Net Settlement, Excluded from Credit limit and Cash Balance


Short Sales

Stock	% Short Sale Volume Comparing with Main Board	Average Price (Bt)	Volume (shares)	Value (Mil. B)
PTT	10.84	39.59	8,386,500	331,983,000
TOP-R	24.43	55.85	5,124,100	286,159,350
DELTA-R	19.84	455.40	504,300	229,659,800
SCB-R	6.24	124.61	1,780,100	221,810,900
KBANK	2.65	140.29	1,560,800	218,969,950
BANPU	3.75	14.22	15,309,300	217,642,380
PTTEP	7.26	120.82	1,312,300	158,547,050
GULF-R	10.25	44.57	3,537,900	157,667,225
AOT-R	11.91	63.86	2,407,200	153,728,075
PTTGC-R	12.16	64.52	2,219,500	143,192,875
TRUE-R	3.53	4.07	35,007,700	142,383,734
TRUE	3.15	4.10	31,006,200	127,272,826
CPF-R	18.88	25.75	4,359,600	112,249,300
SAWAD-R	11.66	65.34	1,632,000	106,642,600
BBL	3.95	118.38	889,000	105,242,600
EA-R	12.79	61.66	1,672,400	103,116,600
CPN-R	17.21	54.89	1,856,400	101,901,400
PTT-R	3.30	39.50	2,559,100	101,087,975
CBG-R	7.96	122.04	787,200	96,072,500
IRPC	7.37	4.42	20,919,000	92,400,198
SCC	6.59	400.61	219,900	88,093,500
HANA-R	12.63	75.27	1,154,500	86,902,775
KCE-R	11.95	79.16	1,089,500	86,240,275
TOP	6.94	55.96	1,452,900	81,302,925
BCH-R	9.96	20.53	3,555,100	72,977,600
SCGP-R	7.82	61.02	1,195,200	72,930,800
SCB	1.95	124.45	557,800	69,420,850
GUNKUL	3.99	5.40	12,773,100	69,010,795
PTTEP-R	2.92	120.69	528,400	63,773,500
OR	4.93	28.33	2,034,200	57,619,025
BEM-R	19.52	8.85	6,225,900	55,091,135
CPALL	5.66	63.08	853,300	53,822,150
PTTGC	4.52	64.47	825,900	53,246,450
GULF	3.46	44.52	1,196,000	53,242,975
ADVANC-R	6.45	196.12	263,300	51,639,300
COM7-R	8.29	71.67	706,800	50,657,275
AOT	3.88	63.86	784,200	50,077,600
TTB	5.04	1.13	43,730,200	49,604,683
BDMS-R	8.01	22.52	2,146,000	48,321,870
KBANK-R	0.58	140.42	343,600	48,246,900
BAM-R	24.73	18.31	2,602,700	47,663,650
BDMS	7.72	22.57	2,063,000	46,556,740
MINT	6.19	32.72	1,379,600	45,143,350
BJC-R	24.78	33.49	1,344,800	45,035,050
CPF	7.38	25.75	1,704,500	43,890,875
IVL	6.45	45.58	951,500	43,370,925
CRC-R	12.68	34.72	1,158,000	40,207,950
CPALL-R	4.16	63.03	627,200	39,530,850
IRPC-R	3.08	4.38	8,807,700	38,607,762
KTB	3.30	11.34	3,390,000	38,451,920
GPSC-R	6.84	75.98	482,900	36,689,475
KCE	5.03	79.42	456,800	36,278,000
HMPRO-R	15.73	13.70	2,630,200	36,033,740
CHG-R	5.93	3.62	9,720,000	35,158,120
JAS-R	3.84	3.00	11,439,500	34,355,944
SUPER	14.15	0.95	36,138,600	34,331,670
KTC-R	7.29	57.05	594,100	33,890,525
BEM	11.56	8.89	3,670,000	32,621,815
BTS	11.52	9.52	3,351,100	31,890,735
SCGP	3.36	61.21	511,600	31,313,875

Source: SET

October 2021

Monday	Tuesday	Wednesday	Thursday	Friday
				1
				<ul style="list-style-type: none"> META ลุกหุ้นเข้า 184,000,000 หุ้น
4	5	6	7	8
<ul style="list-style-type: none"> MODERN XD 0.05 บาท 	<ul style="list-style-type: none"> III XD 0.10 บาท CHAYO ลุกหุ้นเข้า 8,263,079 หุ้น SDC ลุกหุ้นเข้า 28,860,028 หุ้น SVT เข้าซื้อขายเป็นวันแรก (700mn sh @ Bt2.54) หมวดพาณิชย์ 	<ul style="list-style-type: none"> ARROW ลุกหุ้นเข้า 1,986,512 หุ้น IP-W1 เข้าซื้อขายเป็นวันแรก (19.2mn sh 1:1 @ Bt25.00) 	<ul style="list-style-type: none"> AJA ลุกหุ้นเข้า 29,131,347 หุ้น ASW ลุกหุ้นเข้า 95,121,119 หุ้น JMART ลุกหุ้นเข้า 7,268,441 หุ้น SINGER ลุกหุ้นเข้า 8,493,600 หุ้น SIRI ลุกหุ้นเข้า 4,400,000 หุ้น TTB ลุกหุ้นเข้า 121,882,700 หุ้น 	<ul style="list-style-type: none"> AS ลุกหุ้นเข้า 36,882 หุ้น MVP ลุกหุ้นเข้า 43,049,350 หุ้น MINT ลุกหุ้นเข้า 1,179 หุ้น BANPU-W4 เข้าซื้อขายเป็นวันแรก (1,691.5mn sh 1:1 @ Bt5.00) BANPU-W5 เข้าซื้อขายเป็นวันแรก (1,691.5mn sh 1:1 @ Bt7.50) TRUBB-W2 เข้าซื้อขายเป็นวันแรก (136.2mn sh 1:1 @ Bt6.00)
11	12	13	14	15
<ul style="list-style-type: none"> PLANET XW 3:1 	<ul style="list-style-type: none"> BDMS XD 0.25 บาท TPIPL XD 0.03 บาท 	วันคล้ายวันสวรรคต พระบาทสมเด็จพระบรมชนกาธิเบศร มหาภูมิพลอดุลยเดชมหาราช บรม นาถบพิตร	<ul style="list-style-type: none"> INSET XW 2:1 	
18	19	20	21	22
<ul style="list-style-type: none"> AEONTS XD 2.50 บาท 	<ul style="list-style-type: none"> KC XR 1:2 @ 0.10 บาท 			ชดเชยวันปิยมหาราช
25	26	27	28	29
		<ul style="list-style-type: none"> BIZ XW 10:1 	<ul style="list-style-type: none"> DOD XW 2:1 @ 0.10 บาท 	



November 2021

Monday	Tuesday	Wednesday	Thursday	Friday
1	2	3	4	5
<ul style="list-style-type: none"> ▪ SINGER XR 5.259:1 @ 36.3005 תורב 	<ul style="list-style-type: none"> ▪ EKH XW 4:1 	<ul style="list-style-type: none"> ▪ ANAN XR 4:1 @ 1.55 תורב ▪ ANAN XW 1:1 	<ul style="list-style-type: none"> ▪ MC XD 0.20 תורב 	<ul style="list-style-type: none"> ▪ JMT XR 4.674:1 @ 41.50 תורב ▪ JMT XW 3.418:1
8	9	10	11	12
		<ul style="list-style-type: none"> ▪ SFLEX XW 10:1 ▪ SFLEX XW 8:1 		
15	16	17	18	19
				<ul style="list-style-type: none"> ▪ AQ XW 2:1
22	23	24	25	26
<ul style="list-style-type: none"> ▪ HYDRO XR 2:1 @ 0.18 תורב 		<ul style="list-style-type: none"> ▪ ICN XW 2:1 		<ul style="list-style-type: none"> ▪ TNH XD 0.50 תורב ▪ MACO XR 2:1 @ 0.30 תורב
29	30			
<ul style="list-style-type: none"> ▪ PLANB XR 12.5:1 @ 5.00 תורב ▪ PLANB XW 2:1 				