

Today Selections >> **AOT, BAFS, ERW**


Stock	S	R	Comment
AOT	63.50	66.00	พร้อมเปิดประเทศ 1 พ.ย. นี้
BAFS	29.00	30.50	คาด Q21 ขึ้นตัวแกร่ง เปิดประเทศ ดันยอดขายน้ำมัน jet
ERW	3.12	3.30	เปิดประเทศ ต่างชาติพร้อมเที่ยวไม่ต้องกักตัว

More reopening on the way: Implication

- SET:** คาด SET Index แกว่งทรงตัวได้ในวันนี้ แม้มียังปัจจัยเชิงบวกจากแนวโน้มการเปิดประเทศของเราที่สูงขึ้น (รายละเอียดยุทธศาสตร์) แต่ความกังวลจากต่างประเทศต่อประเด็นคาดการณ์เงินเฟ้อที่สูงขึ้นเริ่มมีมากขึ้น จนส่งผลให้ล่าสุด Bond yield สหรัฐฯยังเร่งตัวขึ้นต่อในแทบทุกอายุ และทำให้เงิน USD ยังคงอยู่ในโหมดแข็งค่า อย่างไรก็ตาม จะเห็นได้ว่าเงินบาทของไทยมีการปรับตัวแข็งค่าขึ้น และเป็นสกุลเงินที่ Outperform มากที่สุดในเอเชียอย่างชัดเจนนับตั้งแต่เมื่อวานนี้ (รูปที่ 1) ตามกระแสการเปิดเมืองเฉพาะตัวที่เกิดขึ้นนั่นเอง มองจะเป็นปัจจัยช่วยประคับประคองกระแส Fund flow และตลาดหุ้นไทยได้ในระยะสั้น ในส่วนของปัจจัยวันนี้ แนะนำติดตามประมาณการตัวเลขเศรษฐกิจทั่วโลกฉบับใหม่ของทาง IMF ซึ่งคงจะมีการหันตัวเลข GDP ของไทยปีนี้ลงจากเดิมที่ 2.1% แต่มองเป็นสิ่งที่ตลาดรับรู้ไปหมดแล้ว จึงไม่เป็นกังวลแต่อย่างใด
- Strategy:** ในภาพกลยุทธ์ระยะสั้น ยังคงแนะนำนักลงทุนถือครองหุ้นในกลุ่ม Domestic consumption ใต้ต่อไป ซึ่งได้แก่ **CPALL, COM7, MAKRO, HMPRO, GLOBAL, DOHOME, GULF, GPSC, BGRIM, OR, PTG, JMT, CHAYO, TTB, AWC** เนื่องจากเริ่มเห็นสัญญาณขึ้นที่ดีขึ้น ทั้งจากความเชื่อมั่นผู้บริโภคและคาดการณ์รายได้ในอนาคตที่สูงขึ้น ไม่นับรวมกับ Upside risk ที่สำคัญที่อาจรออยู่ 2 ประเด็น ได้แก่ การออกมาตรการกระตุ้นการบริโภคเพิ่มเติมของภาครัฐ และกระแส Election rally ที่อาจมีมากขึ้นเมื่อเข้าสู่ช่วงต้นปีหน้า
- Tourism:** เรามีมุมมองเชิงบวกเล็กน้อยต่อภาพเศรษฐกิจไทยหลังเมื่อวานนี้ท่านนายกฯออกมาแถลง 2 แนวทางหลักในการเปิดประเทศ ทั้ง 1) การเปิดสถาบันเทียงให้สามารถจำหน่ายเครื่องบินแอร์บัสได้ภายใน 1 ธ.ค. และ 2) การเปิดรับนักท่องเที่ยวต่างชาติที่มีความเสี่ยงต่ำโดยไม่ต้องกักตัวตั้งแต่ 1 พ.ย. นี้ แม้ในช่วงแรกอาจยังไม่สามารถทำให้นักท่องเที่ยวกลับมาอย่างมีนัยสำคัญได้ แต่ถือเป็นสัญญาณที่ดีเบื้องต้นที่เป็นไปตามแผนที่วางเอาไว้ หลังจากที่ยอดการฉีดวัคซีนของไทยยังคงทำได้ดีต่อเนื่อง ซึ่งถือเป็นแนวทางหลักสากลที่ประเทศอื่นทำกันส่วนใหญ่ แม้ว่าจำนวนผู้ติดเชื้อ Covid-19 จะยังอยู่ในระดับสูงก็ตาม
- Implication to stocks:** ในส่วนของผลกระทบต่อตัวหุ้นนั้น มองการแถลงดังกล่าวเป็นปัจจัยบวกหลักต่อกลุ่มท่องเที่ยวของไทยเป็นสำคัญ ไม่ว่าจะเป็นกลุ่มสนามบิน สายการบิน และโรงแรมเป็นต้น มองตัวหุ้นที่น่าสนใจที่ยังมีระดับ EV/Fwd EBITDA ต่ำกว่าค่าเฉลี่ยระยะยาวอยู่ ณ ขณะนี้ จะได้แก่ **AOT, MINT, ERW** เป็นต้น นอกจากนี้ สิ่งที่มีมองข้ามไม่ได้เลยก็คือปรากฏการณ์ Income effect ที่จะเกิดขึ้นจากแนวโน้มรายได้ของคนในประเทศที่เพิ่มสูงขึ้น ส่งผลต่อเนื่องมายังการจับจ่ายใช้สอยและการบริโภคของคนในประเทศที่เพิ่มสูงขึ้นด้วยเช่นกัน มอง Second round effect นี้จะเป็นปัจจัยบวกต่อหุ้นในกลุ่มที่อิงกับการบริโภคภายในโดยเฉพาะกลุ่มค้าปลีกด้วยเช่นเดียวกัน ซึ่งยังคงเป็น Core portfolio ของเราในเดือนนี้ ไม่ว่าจะเป็น **CPALL, COM7, MAKRO, HMPRO, GLOBAL, DOHOME**
- Implication to THB:** นอกจากนั้น มองสัญญาณที่ดีขึ้นจากการเปิดประเทศเพื่อต้อนรับนักท่องเที่ยวต่างชาตินี้ จะส่งผลบวกไปยังดุลบริการ ดุลบัญชีเดินสะพัด และค่าเงินบาทในช่วงถัดไปด้วยเช่นกัน หลังช่วงที่ผ่านมาแทบไม่ได้มีรายรับในส่วนของภาคการท่องเที่ยวจนทำให้ดุลบัญชีเดินสะพัดขาดดุลตลอดทุกเดือนนับตั้งแต่เดือนพ.ย.ปีก่อน ด้วยเหตุนี้ คาดว่าภาพของเงินบาทในช่วงถัดไปจะเริ่มค่อยๆฟื้นตัวดีขึ้นจากระดับต่ำสุดรอบนี้แถว 34 บาท/ดอลลาร์ได้ ซึ่งน่าจะเป็นปัจจัยที่ช่วยประคับประคอง Fund flow ในตลาดหุ้นไทยได้ด้วยเช่นกัน

(อ่านรายละเอียดต่อหน้าหลัง)

แนวรับ 1,620 แนวต้าน 1,643

Market Summary

	Closed	+/-	%Chg
SET	1,633.44	- 5.97	- 0.36
SET50	982.45	- 3.26	- 0.33
SET100	2,237.28	- 7.12	- 0.32
Mai	560.32	- 0.30	- 0.05
Dow Jones	34,496.06	-250.19	-0.72
Nasdaq	14,486.20	-93.34	-0.64
Nikkei	28,498.20	+ 449.26	+ 1.60
Hang Seng	25,325.09	+ 487.24	+ 1.96
SET Mkt. Cap (Btmn)	18,860.08		
SET Turnover (Btmn)	82,978.81		
PER(x)	20.88		

Stock Top Active

	TRUE	KBANK	STARK	BANPU	PTT
1) ENER					
2) ICT					
3) BANK					
11 Oct.21	Buy	Sell	Net		
Institution	3,907	5,858	-1,951		
Proprietary	8,777	8,156	620		
Foreign	30,766	30,959	-194		
Local	39,529	38,005	1,524		
1-11 Oct.21	Buy	Sell	Net		
Institution	41,137	41,272	-135		
Proprietary	63,550	60,351	3,199		
Foreign	252,246	247,898	4,349		
Local	260,922	268,335	-7,413		

Commodities	11 Oct.21	8 Oct.21	Chg	%Chg
Bt/US\$	33.68	33.86	-0.18	-0.53
US\$/Yuan	6.450	6.442	+0.01	+0.11
US Bond Yield 10y(%)	1.612	1.586	+0.03	+1.66
Brent Oil (US\$/bbl)	83.65	82.39	+1.26	+1.53
Nymex Oil (US\$/bbl)	80.52	79.35	+1.17	+1.47
Gold Spot (US\$/oz)	1,753.60	1,756.63	-3.03	-0.17
Baltic Dry Index	5,488.00	5,526.00	-38.00	-0.69
Dollar Index (DXYO)	94.36	94.10	+0.26	+0.27

Today's Event

- **BDMS XD** 0.25 บาท
- **TPIPL XD** 0.03 บาท
- **AJA** ลุ้นหุ้นเข้า 76,628,352 หุ้น
- **BROOK** ลุ้นหุ้นเข้า 25,054,277 หุ้น
- **SC** ลุ้นหุ้นเข้า 250,000 หุ้น
- **STOWER** ลุ้นหุ้นเข้า 4,765,414 หุ้น
- **ZIGA** ลุ้นหุ้นเข้า 115,752,465 หุ้น

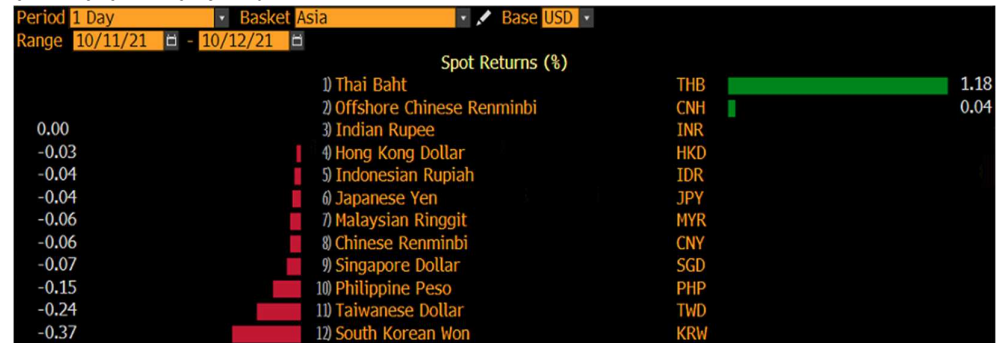

 นุตชาติ เบนมาสิ
 CFA, FRM (ID: 31379)
 E-mail: nuttachart@trinitythai.com

บริษัทหลักทรัพย์ ทรินิตี้ จำกัด, 179 อาคารบางกอก ซิตี้ ทาวเวอร์ ชั้น 25-26, 29 ถนนสาทรใต้ เขตสาทร กรุงเทพฯ 10120 โทรศัพท์ 0-2088-9100 โทรสาร 0-2088-9399

รายงานฉบับนี้จัดทำขึ้นโดยข้อมูลเท่าที่ปรากฏและเชื่อว่าเป็นที่น่าเชื่อถือได้แต่ไม่เป็นการยืนยันถึงความถูกต้องและความสมบูรณ์ของข้อมูลนั้นๆ โดยบริษัทหลักทรัพย์ ทรินิตี้ จำกัด ผู้จัดทำขอสงวนสิทธิ์ในการเปลี่ยนแปลงความเห็นหรือประมาณการต่างๆ ที่ปรากฏในรายงานฉบับนี้โดยไม่ต้องแจ้งล่วงหน้า รายงานฉบับนี้มีวัตถุประสงค์เพื่อใช้ประกอบการตัดสินใจของนักลงทุน โดยไม่ได้เป็นการชี้แนะหรือชักชวนให้ นักลงทุนทำการซื้อหรือขายหลักทรัพย์ หรือตราสารทางการเงินใดๆ ที่ปรากฏในรายงาน

Strategy

รูปที่ 1: เงินบาทปรับตัวแข็งค่ามากที่สุดในเอเชียอย่างชัดเจน รับข่าวแนวโน้มการเปิดประเทศที่เพิ่มขึ้น



Source: Bloomberg

ณัฐชาติ เมฆมาดลิน, CFA, FRM
 เลขทะเบียนนักวิเคราะห์:
 031379
 nuttachart@trinitythai.com

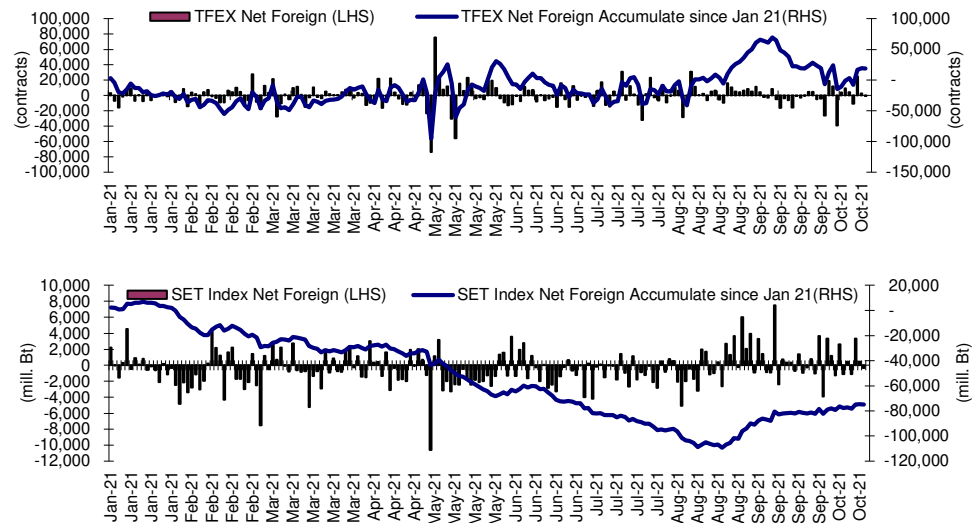
Fund Flow

Foreign Portfolio Investment in Equities (Asia ex. Japan)

	As at	Day	WTD Net	MTD Net	YTD Net
					Unit : US\$ mn
India	8-Oct	-332.0	-70.9	143.9	8,673.8
Indonesia	11-Oct	63.5	63.5	196.8	2,072.5
Malaysia	8-Oct	29.4	70.0	14.1	-901.5
Philippines	11-Oct	-16.2	-16.2	12.3	-1,729.5
South Korea	11-Oct	-223.1	-223.1	-1,287.2	-26,750.5
Sri Lanka	11-Oct	-0.5	-0.5	-2.0	-229.3
Taiwan	11-Oct	-667.1	-667.1	-3,545.7	-19,958.8
Thailand	11-Oct	-5.7	-5.7	129.0	-2,348.1
Vietnam	11-Oct	19.2	19.2	-45.5	-1,991.0

Source: Bloomberg

Net Foreign



Indicators to watch

	Last	Previous	% chg	1W Prior	1M Prior	Remark
VIX Index	16.72	16.15	3.5%	-14.1%	3.4%	-
Ted Spread	0.09	0.08	6.9%	10.5%	-0.2%	-
TTF (Thai Trust Fund)	11.27	11.25	0.2%	0.4%	6.1%	+
U.S. Dollar Index	94.36	94.10	0.3%	0.4%	2.0%	-
U.S. Bond Yield	1.62	1.59	2.2%	11.4%	24.3%	+
US Coal Index	7.5	6.87	9.2%	39.9%	58.2%	+
Emerging Asia Index (MXMS)	699.37	697.55	0.3%	0.4%	-3.0%	+

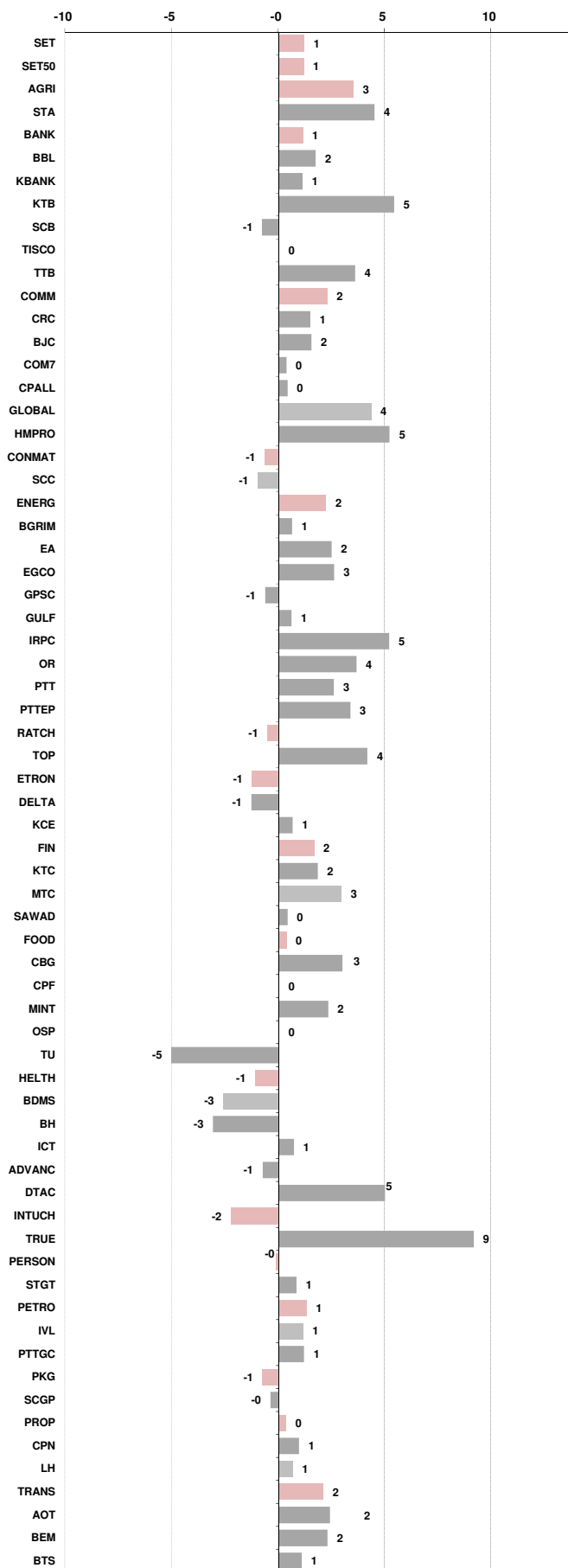
Source: Bloomberg, Aspen

Price performance of Stock in SET50
(for weekly: 0 Jan 1900 - 0 Jan 1900)

1 Week Performance



Stock	11-Oct-21	%YTD	%-1W	%-1M	%-3M	%-6M	%-12M
SET	1,633.44	13	1	0	5	4	29
SET50	982.45	8	1	0	5	3	23
AGRI	323.76	34	3	-1	3	-4	38
STA	35.00	32	4	-6	-10	-25	26
BANK	391.21	16	1	9	18	-1	57
BBL	118.50	0	2	6	13	-6	25
KBANK	138.50	23	1	14	21	-3	84
KTB	11.70	5	5	6	15	0	31
SCB	123.00	41	-1	19	34	12	86
TISCO	92.25	4	0	1	3	-6	40
TTB	1.16	7	4	10	14	-3	35
COMM	39,142.26	16	2	0	7	4	13
CRC	34.75	13	1	5	4	1	25
BJC	33.50	-4	2	-2	-1	-10	-4
COM7	71.50	83	0	-2	8	6	69
CPALL	63.50	9	0	3	5	-2	5
GLOBAL	21.70	28	4	2	-7	1	14
HMPRO	14.20	4	5	4	2	-1	-7
CONMAT	10,445.22	11	-1	-2	-3	1	20
SCC	398.00	5	-1	-3	-5	-2	13
ENERG	24,712.49	8	2	4	9	6	29
BGRIM	41.25	-15	1	-4	2	-7	-4
EA	62.50	27	2	-7	5	5	44
EGCO	179.00	-7	3	1	6	0	-7
GPSC	75.75	3	-1	-5	3	3	29
GULF	43.50	27	1	5	31	31	39
IRPC	4.48	20	5	14	21	13	113
OR	28.50	N/A	4	-2	-2	-8	N/A
PTT	40.00	-6	3	5	7	2	20
PTTEP	123.50	26	3	16	9	11	48
RATCH	45.75	-14	-1	1	4	-9	-11
TOP	56.50	9	4	15	10	2	59
ETRON	6,601.86	7	-1	-33	-17	22	117
DELTA	454.00	-7	-1	-40	-23	21	135
KCE	79.00	90	1	0	7	33	131
FIN	5,114.15	7	2	-6	-5	-13	33
KTC	56.25	-5	2	-11	-15	-28	49
MTC	61.75	5	3	0	6	-9	20
SAWAD	63.75	-3	0	-8	-7	-25	32
FOOD	13,646.20	14	0	-1	-2	2	15
CBG	121.50	6	3	-7	-18	-5	1
CPF	25.75	-4	0	-2	-2	-13	-6
MINT	33.25	29	2	5	14	8	67
OSP	34.00	-4	0	-3	-9	0	-3
TU	20.60	51	-5	-5	-7	42	31
HELTH	5,524.58	18	-1	0	-4	6	29
BDMS	22.30	7	-3	-1	-7	0	16
BH	140.00	17	-3	8	11	-2	44
ICT	165.09	21	1	2	17	20	24
ADVANC	193.00	10	-1	2	14	14	9
DTAC	42.25	27	5	10	41	34	27
INTUCH	75.50	34	-2	-8	17	31	44
TRUE	4.30	25	9	26	41	30	42
PERSON	228.50	-13	0	-10	-17	-26	-21
STGT	31.00	-15	1	-13	-22	-32	-28
PETRO	1,188.26	17	1	5	11	3	68
IVL	45.00	22	1	3	14	1	95
PTTGC	64.75	11	1	8	11	4	58
PKG	6,039.06	39	-1	-5	0	24	48
SCGP	61.25	48	0	-7	-1	30	N/A
PROP	230.26	12	0	2	7	1	29
CPN	54.50	14	1	2	7	0	22
LH	8.05	1	1	1	2	-4	15
TRANS	354.03	7	2	3	5	0	13
AOT	64.25	3	2	6	7	-4	12
BEM	9.00	8	2	7	13	10	3
BTS	9.55	3	1	4	9	4	-3





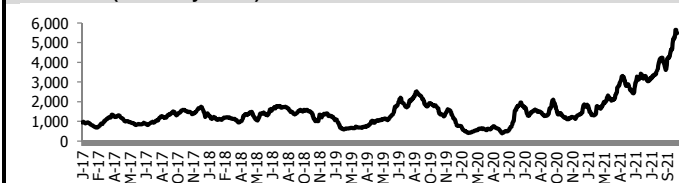
อัตราแลกเปลี่ยนวันนี้* 33.68 Change -0.18

*เปรียบเทียบ Transaction ล่าสุดกับก่อนหน้า (โดยไม่แยกว่าเป็นของ off-shore หรือ on-shore)

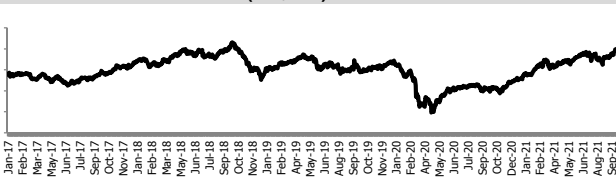
สินค้า	ดัชนีราคา	ปิดล่าสุด	ก่อนหน้า	ราคาปิดล่าสุด	ก่อนหน้า	เปลี่ยน +-	%	หลักทรัพย์ที่เกี่ยวข้อง
เรือ <i>ปรับปรุง</i>	Baltic Dry Index (spot)	11-Oct-21	8-Oct-21	5,488	5,526	-38.00	-0.7%	PSL, TTA
	BHSI (Handy Size)	11-Oct-21	8-Oct-21	2,015	2,015	+0.00	0.0%	
ยาง	(US Cents/kg)	11-Oct-21	8-Oct-21	187.00	182.30	+4.70	2.6%	STA, TRUBB
	(Cent/Pound)	11-Oct-21	8-Oct-21	20.33	20.29	+0.04	0.2%	KSL
ถั่วเหลือง	(Cent\$/Bushel)	11-Oct-21	8-Oct-21	1,226.25	1,238.50	-12.25	-1.0%	TVO
น้ำมันปาล์ม	(US\$/ton)	11-Oct-21	8-Oct-21	4,955.00	4,966.00	-11.00	-0.2%	CPI, LST, UPOIC, UVAN
สังกะสี	(US\$/ton)	11-Oct-21	8-Oct-21	3,111.50	3,033.00	+78.50	2.6%	PDI
ทองคำ	(US\$/oz)	11-Oct-21	8-Oct-21	1,754.60	1,756.30	-1.70	-0.1%	THL (Source:Aspen)
SPDR Gold Trust	(ton)	11-Oct-21	8-Oct-21	985.05	985.05	+0.00	0.0%	
น้ำมันดิบ <i>ทุกวัน</i>	WTI (US\$/barrel)	11-Oct-21	8-Oct-21	80.52	79.35	+1.17	1.5%	PTT, PTTEP, TOP, PTTGC, BCP
	Brent (US\$/barrel)	11-Oct-21	8-Oct-21	83.65	82.39	+1.26	1.5%	(Source:Aspen)
ค่าการกลั่น <i>ทุกวัน</i>	GRM (US\$/barrel)	11-Oct-21	8-Oct-21	8.41	7.49	+0.92	12.3%	BCP, IRPC, PTTGC and TOP (Bloomberg)
น้ำมันทำความร้อน	Heating Oil (cent/gallon)	11-Oct-21	8-Oct-21	227.25	223.12	+4.13	1.9%	BCP, IRPC, PTTGC and TOP (Bloomberg)
	Natural Gas(\$/MMBtu)	11-Oct-21	8-Oct-21	5.39	5.69	-0.31	-5.4%	PTTEP, PTT, BANPU (Bloomberg)
ปิโตรเคมี	Naphtha (US\$/MT)	11-Oct-21	8-Oct-21	774.63	760.88	+13.75	1.8%	PTTGC, SCC (เป็นต้นทุน)
	Ethylene (US\$/MT)	8-Oct-21	1-Oct-21	1,105	1,090	+15.00	1.4%	PTTGC, SCC, IRPC (Bloomberg)
	Propylene (US\$/MT)	8-Oct-21	1-Oct-21	1,005	980	+25.00	2.6%	PTTGC, SCC, IRPC
เหล็ก US.Mid West	HRC (US\$/ton) ริดรอน	11-Oct-21	8-Oct-21	1,898.0	1,882.0	+16.00	0.9%	(Source:Bloomberg)
ถ่านหิน	NEX (US\$/ton)	1-Oct-21	24-Sep-21	249.43	204.97	+44.46	21.7%	BANPU, LANNA, UMS
อาหาร	ไก่ (บาท/กก.)	31-Aug-21	31-Jul-21	30	32	-2.50	-7.8%	CPF, GFPT (Source: CPF)
	ทุ้งVannamei(บาท/กก.)	31-Aug-21	31-Jul-21	165	165	+0.00	0.0%	CPF, CFRESH, SSF, ASIAN, TU
	สุกร (บาท/กก.)	31-Aug-21	31-Jul-21	70	73	-3.00	-4.1%	CPF

กราฟแสดงแนวโน้มราคา

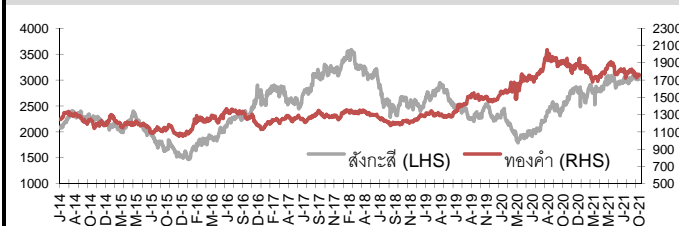
ค่าเรือ (Baltic dry Index)



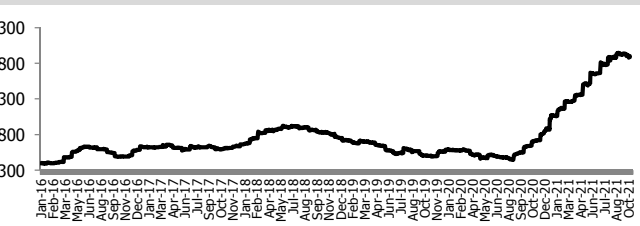
ราคาน้ำมัน Brent Crude Oil (US\$/bb)



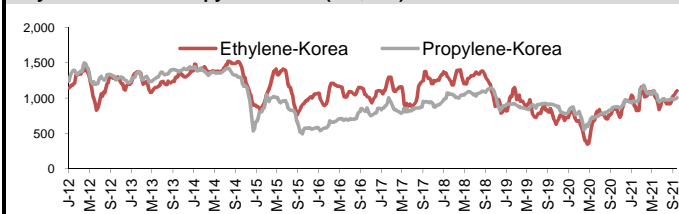
สังกะสี ทองคำ : PDI



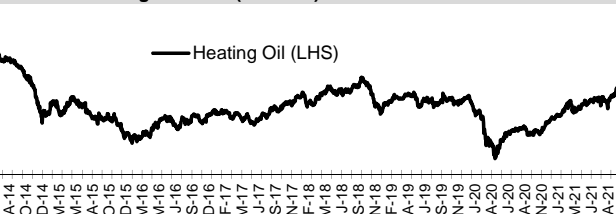
เหล็กริดรอน



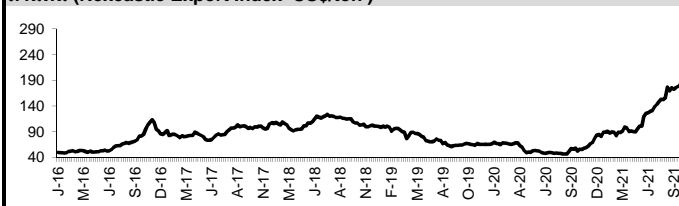
Ethylene-Korea vs Propylene-Korea (US\$/MT)



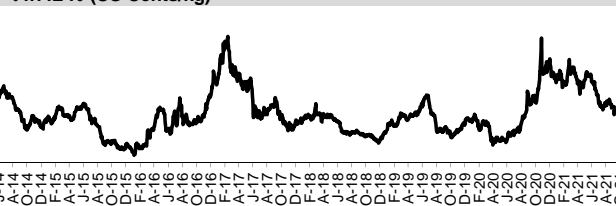
Bunker /Heating Oil Price (USD/ton)



ถ่านหิน (Nexcastle Export Index US\$/ton)



ราคายาง (US Cents/kg)



ที่มา: CPF, BANPU, Bloomberg and Aspen



NVDR Trading Data by Stock : 12 Oct 2021

Total NVDR Trading (Bt m)	Date 11 Oct 21	Net (Bt M)
29,446.62	Institutions	-1,951.12
% of SET : 17.74%	Proprietary	+620.49
Total SET Trading Value : +82,978.81	Foreign	-193.76
	Local Investor	+1,524.39

STOCK	Net Buy ซื้อสุทธิ						Total 5 Days
	Value (Btm) : มูลค่า (ล้านบาท)						
	11 Oct	8 Oct	7 Oct	6 Oct	5 Oct		
1 KBANK	509.0	-911.5	1,462.8	57.9	-743.0	375.1	
2 PTT	319.1	-11.1	21.1	87.6	45.4	462.1	
3 PTTEP	310.7	308.9	-17.5	276.3	80.3	958.7	
4 CPALL	263.7	255.9	198.7	56.7	224.4	999.4	
5 PTTGC	256.8	69.5	-51.4	116.6	-101.2	290.4	
6 ADVANC	195.9	166.4	88.4	1.3	28.2	480.3	
7 GUNKUL	188.6	235.8	266.7	473.8	-12.4	1,152.5	
8 AOT	150.5	88.6	-20.0	-342.4	395.8	272.5	
9 TOP	138.9	-48.5	-12.2	-13.2	-87.8	-22.8	
10 INTUCH	91.0	65.0	64.4	1.4	86.2	308.0	
11 GULF	79.8	213.4	63.0	-133.5	-181.5	41.2	
12 BH	78.8	28.1	29.1	-27.4	23.8	132.4	
13 STGT	76.3	12.4	71.8	-2.7	-7.9	150.0	
14 SAWAD	73.1	-28.0	46.7	-16.5	43.2	118.5	
15 IRPC	66.0	56.3	113.4	8.3	271.0	514.9	
16 CRC	57.1	17.0	5.5	-25.6	-13.5	40.6	
17 WORK	55.8	31.1	6.4	3.7	-21.1	76.0	
18 T	49.6	34.4	18.1	49.2	20.1	171.3	
19 TU	47.3	-275.3	125.9	-144.2	60.4	-185.9	
20 STA	41.2	46.3	53.1	-2.3	-1.5	136.8	
21 DTAC	39.2	11.7	11.0	-68.4	-0.3	-6.8	
22 BEM	37.4	-7.7	-2.2	-65.3	-31.8	-69.6	
23 CHG	31.2	-1.5	-150.9	0.4	-25.7	-146.5	
24 TASC0	30.9	8.8	5.9	2.2	15.4	63.2	
25 U	29.2	5.2	-19.4	-2.9	-0.5	11.5	
26 HFT	25.6	6.1	-3.7	-2.0	-6.7	19.4	
27 KCE	25.1	-118.7	-124.2	83.1	142.7	7.9	
28 KTB	22.5	153.3	123.6	63.0	69.4	431.8	
29 PLANB	21.8	-4.1	-3.3	-16.1	-14.5	-16.2	
30 CPN	21.8	15.4	44.5	-31.8	10.7	60.5	

STOCK	Net Sell ขายสุทธิ						Total 5 Days
	Value (Btm) : มูลค่า (ล้านบาท)						
	11 Oct	8 Oct	7 Oct	6 Oct	5 Oct		
SCB	-237.8	-200.2	389.3	-70.7	-65.2	-184.6	
SCC	-227.1	195.8	-60.2	-340.3	212.2	-219.6	
STARK	-202.9	-33.1	0.8	58.5	50.7	-126.0	
BANPU	-202.8	172.0	424.9	517.9	163.0	1,075.0	
BBL	-199.7	-13.3	274.1	-51.2	-78.5	-68.6	
CBG	-154.9	-427.3	-309.3	-83.8	-124.1	-1,099.2	
HMPRO	-91.2	104.9	-36.9	-24.5	-28.9	-76.5	
IVL	-87.8	-181.7	-31.8	268.8	-25.7	-58.2	
EA	-76.3	-163.2	-264.8	-338.8	-102.1	-945.4	
ITD	-75.6	52.8	8.1	-13.1	-11.9	-39.7	
CPF	-72.5	7.9	-71.5	26.0	-72.6	-182.6	
RCL	-66.8	39.4	-59.8	44.0	68.2	25.0	
KTC	-63.1	-27.0	100.7	-77.3	60.0	-6.7	
PSL	-60.6	-56.8	-148.8	-5.3	157.5	-113.9	
GPSC	-60.6	-9.4	-6.7	29.8	-171.0	-217.9	
JAS	-54.3	91.1	22.3	29.8	13.3	102.2	
WHA	-53.0	-47.1	-70.2	-143.7	32.9	-281.0	
ACE	-51.1	-11.6	-20.6	-12.9	-19.6	-115.9	
BCH	-49.8	-18.6	-37.9	-79.9	-7.6	-193.9	
GLOBAL	-44.3	-75.7	93.8	24.6	-43.6	-45.3	
DOHOME	-43.5	-42.3	85.7	29.4	3.4	32.6	
TRUE	-37.2	-42.4	-26.2	-117.9	-43.4	-267.0	
BEC	-34.3	25.1	-34.2	38.8	-15.3	-19.8	
AAV	-32.9	7.6	-6.2	-23.4	-1.2	-56.1	
KKP	-32.8	92.5	22.7	8.6	15.9	106.9	
BANPU-V	-32.5	-53.1	0.0	0.0	0.0	-85.6	
RATCH	-32.5	24.9	16.1	31.1	2.8	42.5	
BANPU-V	-32.1	-19.6	0.0	0.0	0.0	-51.7	
EGCO	-32.1	177.2	-41.7	-5.8	37.9	135.4	
MORE	-31.8	-6.6	40.4	-28.9	-70.9	-97.8	

STOCK	MONTH TO DATE (Bt m) ยอดซื้อขายสุทธิเดือน ตุลาคม 64	
	1 - 11 Oct 21	
	TOTAL NET BUY	TOTAL NET SELL
BANPU	1,942.4 EA	-1,035.5
PTTEP	1,083.4 SCGP	-862.3
CPALL	1,071.8 CBG	-626.5
GUNKUL	989.1 SCB	-536.5
AOT	783.9 HANA	-439.0
IRPC	589.6 BBL	-434.0
PTT	586.2 DELTA	-384.2
INTUCH	582.1 TOP	-384.2
KTB	574.8 SCC	-368.8
KBANK	470.4 CPF	-264.0
PTG	340.2 LANNA	-252.4
ADVANC	327.3 CHG	-246.9
MEGA	235.4 TU	-240.3
PTTGC	234.6 WHA	-225.7
BH	220.9 GPSC	-225.1
EGCO	194.8 TRUE	-223.4
T	185.0 OR	-213.8
BDMS	164.3 TTA	-188.1
JMT	159.2 SPRC	-187.1
MINT	134.4 GULF	-187.0
KKP	125.5 BCH	-180.2
STA	125.1 TIDLOR	-175.0
DTAC	121.2 ACE	-158.9
CK	118.7 HMPRO	-158.8
STGT	108.7 PSL	-151.6
JAS	102.6 AWC	-148.6
BLA	102.2 UREKA	-137.0
BTS	97.8 STEC	-126.5
MAJOR	97.5 GLOBAL	-114.0
BGRIM	92.2 KTC	-111.3

STOCK	YEAR TO DATE Y2021 (Bt m) ยอดซื้อขายสุทธิปี 2564	
	4 Jan 21 - 11 Oct 21	
	TOTAL NET BUY	TOTAL NET SELL
1 PTTEP	12,117.3 CPF	-4,297.4
2 KBANK	10,147.6 CPN	-3,756.0
3 OR	9,026.1 TU	-2,549.0
4 PTTGC	7,525.6 BEM	-2,407.3
5 IVL	7,263.1 HMPRO	-2,128.3
6 PTT	6,490.9 CPALL	-1,977.2
7 SCGP	6,388.6 INTUCH	-1,847.1
8 BANPU	5,237.4 STA	-1,843.1
9 SCB	5,211.8 GPSC	-1,590.4
10 IRPC	4,904.2 DTAC	-1,297.7
11 GULF	3,925.1 SAWAD	-1,086.7
12 TOP	3,342.6 BDMS	-1,051.4
13 BCH	3,121.9 BBL	-950.1
14 CBG	3,116.6 JMART	-910.4
15 SCC	2,699.9 TQM	-847.9
16 TISCO	2,371.1 PRM	-826.3
17 EA	2,160.6 TTB	-763.1
18 GUNKUL	2,157.1 BLAND	-636.7
19 MEGA	2,118.5 MTC	-618.5
20 AP	1,800.7 RBF	-544.0
21 TIDLOR	1,787.8 KTC	-487.4
22 TTA	1,672.6 BTS	-469.9
23 KTB	1,626.9 SINGER	-437.1
24 KCE	1,564.5 RATCH	-384.0
25 LH	1,401.8 TASC0	-381.5
26 BJC	1,368.0 CENTEL	-375.0
27 CHG	1,317.9 TTW	-369.1
28 OSP	1,210.7 BCPG	-287.0
29 AEONTS	1,190.2 ICHI	-270.0
30 BH	1,161.0 GFPT	-267.1

STOCK	Total Net BUY/SELL Y2020 ยอดซื้อขายสุทธิปี 2563	
	Value (Btm) : มูลค่า (ล้านบาท)	
	TOTAL NET BUY	TOTAL NET SELL
1 SCC	9,289 RATCH	-4,758
2 KBANK	7,582 KTB	-4,477
3 STGT	4,937 EGCO	-4,216
4 CRC	4,591 PTT	-4,104
5 SCB	4,512 BBL	-3,233
6 TU	4,070 ADVANC	-2,738
7 CPN	4,043 LH	-2,479
8 DELTA	4,042 TCAP	-2,361
9 KTC	4,040 INTUCH	-1,972
10 AOT	3,931 CBG	-1,924
11 BDMS	3,701 BJC	-1,552
12 BGRIM	3,635 CPF	-1,365
13 PTTGC	3,482 KKP	-923
14 STA	3,404 TRUE	-910
15 AWC	3,356 TOP	-849
16 CPALL	3,215 TMB	-813
17 TISCO	2,929 PTG	-709
18 BAM	2,563 ROBINS	-649
19 VGI	2,297 BANPU	-500
20 OSP	2,143 STEC	-439
21 EA	1,938 MAJOR	-411
22 HMPRO	1,502 COM7	-370
23 KCE	1,456 GLOBAL	-369
24 SCGP	1,365 IRPC	-357
25 GPSC	1,313 RBF	-350
26 AP	1,219 TOA	-339
27 PTL	953 TTW	-326
28 MEGA	929 JAS	-304
29 IVL	819 TASC0	-268
30 PRM	777 MINT	-265

แบบรายงานการเปลี่ยนแปลงการถือหลักทรัพย์และสัญญาซื้อขายล่วงหน้าของผู้บริหาร (แบบ 59)

ชื่อบริษัท	ชื่อผู้บริหาร	วิธีการได้มา/ จำหน่าย	จำนวน (หุ้น)	ราคา (บาท)	มูลค่า (บาท)	ประเภท หลักทรัพย์	วันที่ได้มา/ จำหน่าย
ADB	นาย จีน กุ้ย จาง	ซื้อ	100,000.00	2.10	210,000.00	หุ้นสามัญ	8/10/2564
ARROW	นาย ภาณุพงศ์ วิจิตรทองเรือง	ขาย	92,700.00	8.39	777,753.00	หุ้นสามัญ	7/10/2564
ARROW	นาย ภาณุพงศ์ วิจิตรทองเรือง	ขาย	132,300.00	8.35	1,104,705.00	หุ้นสามัญ	8/10/2564
BCP	นาย ปวิวัติ ทิระศศิธร	ซื้อ	3,000.00	28.25	84,750.00	หุ้นสามัญ	7/10/2564
BCP	นาย ปวิวัติ ทิระศศิธร	ซื้อ	3,500.00	28.25	98,875.00	หุ้นสามัญ	8/10/2564
BCP	นาย ปวิวัติ ทิระศศิธร	ซื้อ	3,000.00	28.25	84,750.00	หุ้นสามัญ	8/10/2564
CHG	นาง วันดี พิศสุวรรณเวช	ซื้อ	10,000,000.00	3.70	37,000,000.00	หุ้นสามัญ	6/10/2564
CHG	นาย กำพล พลดีสินทร์	ซื้อ	2,000,000.00	3.71	7,420,000.00	หุ้นสามัญ	8/10/2564
JMART	นางสาว ชูวดี พงษ์ธัญญา	ซื้อ	200,000.00	37.88	7,576,000.00	หุ้นสามัญ	27/9/2564
JMART	นาย อติศักดิ์ สุขุมวิทยา	ซื้อ	1,500,000.00	40.00	60,000,000.00	หุ้นสามัญ	8/10/2564
MBAX	นาย ทรงเกียรติ วิทยุเวทวงศ์	ซื้อ	30,000.00	5.15	154,500.00	หุ้นสามัญ	8/10/2564
MBAX	นาย พิสุทธิ เลิศวิไล	ซื้อ	10,000.00	5.15	51,500.00	หุ้นสามัญ	8/10/2564
MVP	นาย โอบาส เจดพันธุ์	ขาย	20,000,000.00	4.00	80,000,000.00	หุ้นสามัญ	6/10/2564
RJH	นาย วชิระ วุฒิกุลประพันธ์	ขาย	100,000.00	31.50	3,150,000.00	หุ้นสามัญ	8/10/2564
SALEE	นาย สาวิศ ดัตตวร	ซื้อ	200,000.00	1.14	228,000.00	หุ้นสามัญ	8/10/2564
SALEE	นาย สาวิศ ดัตตวร	ซื้อ	300,000.00	1.15	345,000.00	หุ้นสามัญ	8/10/2564
SE	นาย สิทธิชัย สীগษม	ซื้อ	200,000.00	1.70	340,000.00	หุ้นสามัญ	8/10/2564
SPALI	นาง อัจฉรา ตั้งมดิธรรม	ซื้อ	597,200.00	20.06	11,979,832.00	หุ้นสามัญ	7/10/2564
SPALI	นาย ประทีป ตั้งมดิธรรม	ซื้อ	597,200.00	20.06	11,979,832.00	หุ้นสามัญ	7/10/2564
SPC	นาย ณัฐพล เดชวิทักษ์	ซื้อ	200,000.00	55.80	11,160,000.00	หุ้นสามัญ	11/10/2564
SWC	นาย นิรินทร์ ศิริสุโกศล	ซื้อ	100,000.00	8.22	822,000.00	หุ้นสามัญ	7/10/2564
TACC	นาย ชัชวีร์ วัฒนสุข	ขาย	228,600.00	7.65	1,748,790.00	หุ้นสามัญ	5/10/2564
TACC	นาย ชัชวีร์ วัฒนสุข	ขาย	61,800.00	7.65	472,770.00	หุ้นสามัญ	6/10/2564
TACC	นาย ชัชวีร์ วัฒนสุข	ขาย	409,600.00	7.70	3,153,920.00	หุ้นสามัญ	7/10/2564
TACC	นาย ชัชวีร์ วัฒนสุข	ขาย	400,000.00	7.75	3,100,000.00	หุ้นสามัญ	8/10/2564
TKS	นาย สุพันธุ์ มงคลสุธี	ซื้อ	20,000.00	13.50	270,000.00	หุ้นสามัญ	7/10/2564
TMLL	นาย ประภาส ชูติเมฆาวรพันธ์	ซื้อ	182,000.00	4.04	735,280.00	หุ้นสามัญ	8/10/2564
TU	นาย เสง นิรุติยานนท์	ซื้อ	300,000.00	20.90	6,270,000.00	หุ้นสามัญ	8/10/2564
VBHA	นาย พีจิศักดิ์ วิริยะเมตตากุล	ซื้อ	100,000.00	2.16	216,000.00	หุ้นสามัญ	7/10/2564
VBHA	นาย พีจิศักดิ์ วิริยะเมตตากุล	ซื้อ	1,100,000.00	2.17	2,387,000.00	หุ้นสามัญ	8/10/2564
VPO	นาย วิทยา ชวนะนันท์	ขาย	1,011,900.00	2.62	2,651,178.00	หุ้นสามัญ	8/10/2564
WAVE	นางสาว แคลสิน มาสินนท์	ขาย	400,000.00	0.66	264,000.00	ใบสำ คัญแสดงสิทธิที่จะซื้อหุ้น	8/10/2564

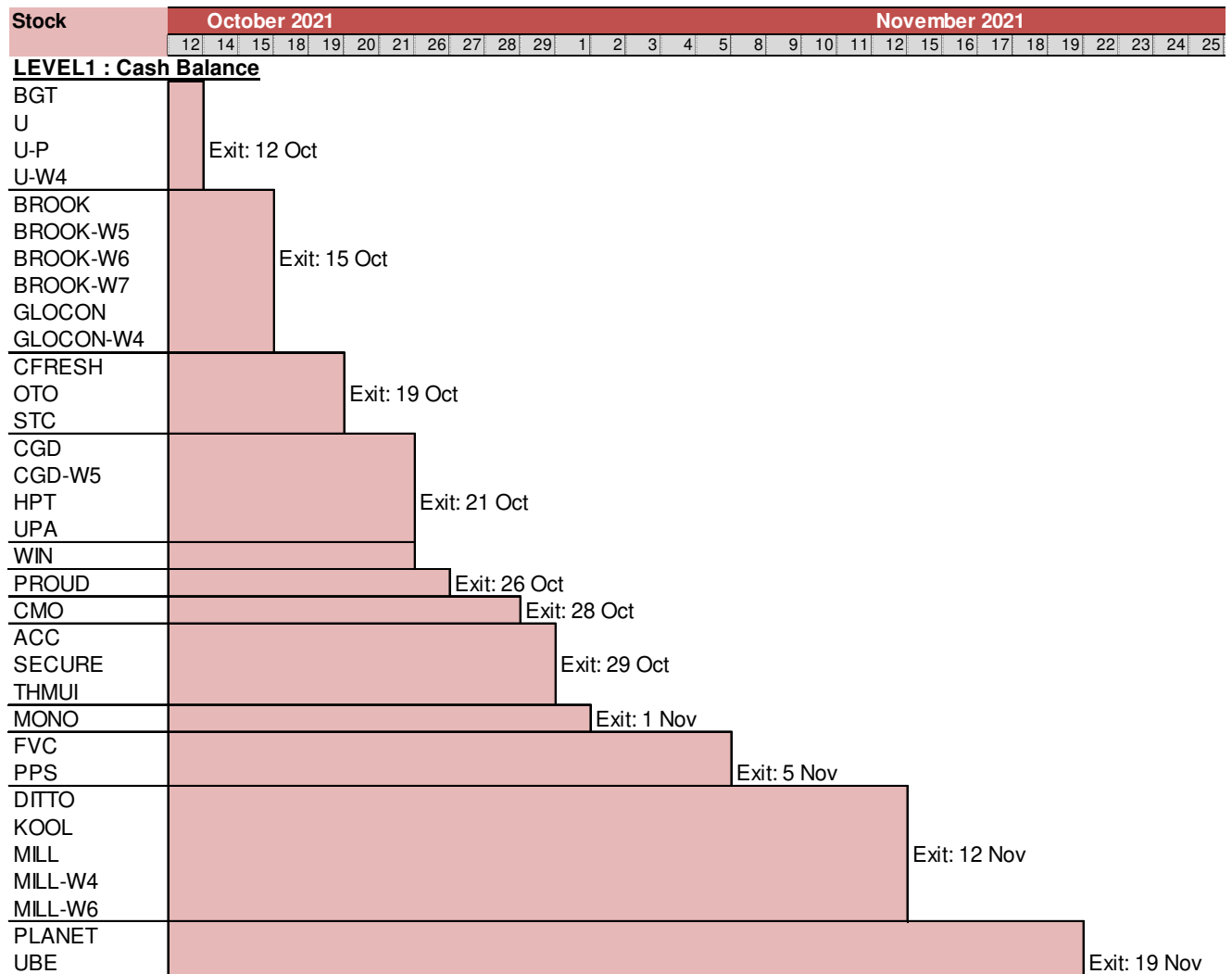
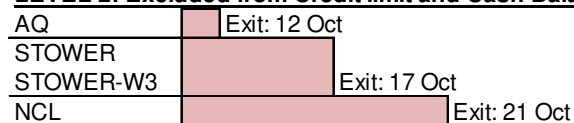
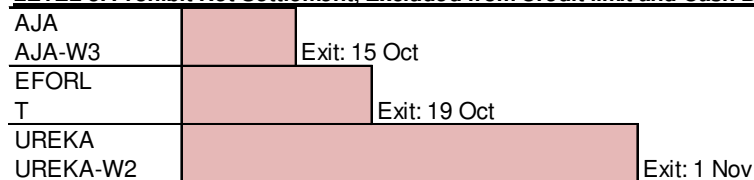
ที่มา : ศูนย์สารสนเทศตลาดทุน สำนักงานคณะกรรมการ ก.ล.ด.

แบบรายงานการได้มาหรือจำหน่ายหลักทรัพย์ของกิจการ (246-2)

ชื่อบริษัท	ชื่อผู้ได้มา/ จำหน่าย	Sell/Buy	ประเภท หลักทรัพย์	% ได้มา/ จำหน่าย	% หลังได้มา/ จำหน่าย	วันที่ได้มา/ จำหน่าย	หมายเหตุ
CEN	นางสาว ชิมิ สึนะบรจง	ได้มา	หุ้น	4.9889	5.0426	11/10/2564	
MVP	นาย Leak Yim	ได้มา	หุ้น	0	8.2287	6/10/2564	

ที่มา : ศูนย์สารสนเทศตลาดทุน สำนักงานคณะกรรมการ ก.ล.ด.

หลักทรัพย์ที่ต้องซื้อขายด้วยบัญชี Cash Balance


LEVEL 2: Excluded from Credit limit and Cash Balance

LEVEL 3: Prohibit Net Settlement, Excluded from Credit limit and Cash Balance


Source: SET

Short Sales

Stock	% Short Sale Volume Comparing with Main Board	Average Price (Bt)	Volume (shares)	Value (Mil. B)
SCC-R	13.38	400.25	648,400	259,520,500
TRUE-R	5.13	4.16	58,503,100	243,271,668
PTT	8.92	40.05	5,197,300	208,142,000
SCB-R	13.29	123.86	1,612,200	199,679,700
BANFU	6.61	13.70	13,272,400	181,809,720
SCB	9.04	124.05	1,095,000	135,836,700
KBANK	2.94	140.17	949,600	133,102,450
AOT-R	9.95	64.09	2,023,200	129,674,200
TOP-R	11.15	56.41	2,288,500	129,102,225
SCC	6.15	402.63	296,200	119,259,400
PTTEP-R	5.25	123.05	868,300	106,842,150
HANA-R	20.88	74.04	1,389,900	102,909,050
PTTGC-R	13.21	65.17	1,526,400	99,470,775
TRUE	2.05	4.17	23,378,600	97,432,166
AOT	7.11	64.26	1,442,000	92,659,375
STA-R	11.79	35.21	2,515,100	88,546,200
BBL	10.05	119.01	737,900	87,816,550
BDMS-R	13.64	22.41	3,908,300	87,590,850
KBANK-R	1.90	139.25	616,800	85,887,150
EA-R	15.18	62.39	1,356,100	84,608,725
CPN-R	18.75	54.76	1,521,300	83,313,550
JAS-R	6.10	3.10	26,509,000	82,163,180
GUNKUL	5.94	5.66	13,250,800	74,944,650
GULF-R	6.27	43.84	1,542,100	67,610,775
CRC-R	17.68	34.76	1,840,400	63,977,825
HMPRO-R	13.76	14.33	4,324,500	61,987,230
GPSC-R	13.16	75.70	798,800	60,467,400
GULF	5.51	43.75	1,357,000	59,364,225
ADVANC-R	6.32	192.68	289,900	55,858,000
BANFU-R	1.97	13.68	3,963,600	54,208,300
KTC-R	22.54	56.39	952,700	53,724,000
PTTEP	2.59	123.67	425,800	52,659,200
PTTGC	6.86	65.14	793,200	51,666,700
CPALL	4.58	64.02	798,000	51,087,200
SAWAD-R	10.10	64.17	789,500	50,663,400
CPALL-R	4.49	63.73	785,900	50,088,375
DELTA-R	13.37	456.64	108,800	49,682,800
KCE-R	12.19	78.76	622,300	49,013,025
TU	6.68	20.74	2,355,700	48,860,270
PTT-R	2.06	40.00	1,203,600	48,144,000
INTUCH-R	9.42	75.37	636,600	47,978,650
CBG-R	7.70	121.77	377,400	45,955,150
BGRIM	25.03	41.48	1,097,300	45,516,475
BEM	16.23	9.00	5,000,600	45,001,900
INTUCH	8.73	75.41	589,700	44,469,250
EGCO-R	18.17	180.44	243,300	43,901,900
TOP	3.51	56.59	717,800	40,619,775
IRPC	4.61	4.49	8,919,000	40,019,842
RATCH	20.03	46.27	852,100	39,426,250
IVL	8.69	45.52	838,100	38,149,200
BDMS	5.93	22.40	1,699,200	38,068,860
GPSC	8.24	75.64	500,100	37,828,900
TU-R	5.16	20.76	1,817,500	37,726,020
COM7-R	11.84	72.09	519,500	37,449,975
SAWAD	7.31	64.18	571,700	36,694,275
MTC-R	10.38	61.85	576,000	35,622,775
MINT	7.42	33.49	1,063,400	35,614,750
BEM-R	12.73	8.97	3,937,800	35,314,105
IVL-R	7.93	45.34	767,500	34,800,975
TTB	10.36	1.16	29,800,500	34,708,716

Source: SET

October 2021

Monday	Tuesday	Wednesday	Thursday	Friday
				1
				<ul style="list-style-type: none"> META ลูกหุ้นเข้า 184,000,000 หุ้น
4	5	6	7	8
<ul style="list-style-type: none"> MODERN XD 0.05 บาท 	<ul style="list-style-type: none"> III XD 0.10 บาท CHAYO ลูกหุ้นเข้า 8,263,079 หุ้น SDC ลูกหุ้นเข้า 28,860,028 หุ้น SVT เข้าซื้อขายเป็นวันแรก (700mn sh @ Bt2.54) หมวดยาแผนิชย์ 	<ul style="list-style-type: none"> ARROW ลูกหุ้นเข้า 1,986,512 หุ้น IP-W1 เข้าซื้อขายเป็นวันแรก (19.2mn sh 1:1 @ Bt25.00) 	<ul style="list-style-type: none"> AJA ลูกหุ้นเข้า 29,131,347 หุ้น ASW ลูกหุ้นเข้า 95,121,119 หุ้น JMART ลูกหุ้นเข้า 7,268,441 หุ้น SINGER ลูกหุ้นเข้า 8,493,600 หุ้น SIRI ลูกหุ้นเข้า 4,400,000 หุ้น TTB ลูกหุ้นเข้า 121,882,700 หุ้น 	<ul style="list-style-type: none"> AS ลูกหุ้นเข้า 36,882 หุ้น MVP ลูกหุ้นเข้า 43,049,350 หุ้น MINT ลูกหุ้นเข้า 1,179 หุ้น BANPU-W4 เข้าซื้อขายเป็นวันแรก (1,691.5mn sh 1:1 @ Bt5.00) BANPU-W5 เข้าซื้อขายเป็นวันแรก (1,691.5mn sh 1:1 @ Bt7.50) TRUBB-W2 เข้าซื้อขายเป็นวันแรก (136.2mn sh 1:1 @ Bt6.00)
11	12	13	14	15
<ul style="list-style-type: none"> PLANET XW 3:1 CHO ลูกหุ้นเข้า 23,640,660 หุ้น JCKH ลูกหุ้นเข้า 43,722,981 หุ้น SST ลูกหุ้นเข้า 114 หุ้น TCC ลูกหุ้นเข้า 1,896,942 หุ้น JMT ลูกหุ้นเข้า 10,126,947 หุ้น XPG ลูกหุ้นเข้า 306,425,449 หุ้น THL ลูกหุ้นเข้า 2,388,365 หุ้น 	<ul style="list-style-type: none"> BDMS XD 0.25 บาท TIPL XD 0.03 บาท AJA ลูกหุ้นเข้า 76,628,352 หุ้น BROOK ลูกหุ้นเข้า 25,054,277 หุ้น SC ลูกหุ้นเข้า 250,000 หุ้น STOWER ลูกหุ้นเข้า 4,765,414 หุ้น ZIGA ลูกหุ้นเข้า 115,752,465 หุ้น 	วันคล้ายวันสวรรคต พระบาทสมเด็จพระบรมชนกาธิเบศร มหาภูมิพลอดุลยเดชมหาราช บรม นาถบพิตร	<ul style="list-style-type: none"> INSET XW 2:1 	
18	19	20	21	22
<ul style="list-style-type: none"> AEONTS XD 2.50 บาท 	<ul style="list-style-type: none"> KC XR 1:2 @ 0.10 บาท 			ขดเขยวันปิยมหาราช
25	26	27	28	29
<ul style="list-style-type: none"> TWZ XR 3:1 @ 0.10 บาท TWZ XW 1:10,000 		<ul style="list-style-type: none"> BIZ XW 10:1 MBK XW 25:1 	<ul style="list-style-type: none"> DOD XW 2:1 @ 0.10 บาท 	



November 2021

Monday	Tuesday	Wednesday	Thursday	Friday
1	2	3	4	5
<ul style="list-style-type: none"> ■ SINGER XR 5.259:1 @ 36.3005 תורן 	<ul style="list-style-type: none"> ■ EKH XW 4:1 	<ul style="list-style-type: none"> ■ ANAN XR 4:1 @ 1.55 תורן ■ ANAN XW 1:1 	<ul style="list-style-type: none"> ■ MC XD 0.20 תורן 	<ul style="list-style-type: none"> ■ JMT XR 4.674:1 @ 41.50 תורן ■ JMT XW 3.418:1
8	9	10	11	12
		<ul style="list-style-type: none"> ■ SFLEX XW 10:1 ■ SFLEX XW 8:1 		
15	16	17	18	19
				<ul style="list-style-type: none"> ■ AQ XW 2:1
22	23	24	25	26
<ul style="list-style-type: none"> ■ HYDRO XR 2:1 @ 0.18 תורן 		<ul style="list-style-type: none"> ■ ICN XW 2:1 		<ul style="list-style-type: none"> ■ TNH XD 0.50 תורן ■ MACO XR 2:1 @ 0.30 תורן
29	30			
<ul style="list-style-type: none"> ■ PLANB XR 12.5:1 @ 5.00 תורן ■ PLANB XW 2:1 				