

**Today Selections >> SVT, SYNEX, YGG**


Stock	S	R	Comment
SVT	6.00	7.10	ผนึก 'บัตรแม่พิมพ์' รุกฐานคู่สินค้าอัตโนมัติ
SYNEX	24.00	25.50	จับมือ SCB 10X โด ขยายไอทีตลาดอีคอมเมิร์ซ
YGG	21.60	22.80	จับมือ "Zookeeper" ร่วมพัฒนาเกมบนโลกบล็อกเชน

**A good day / IMF / FOMC Minutes**

- **SET:** คาด SET Index ปรับตัวดีขึ้นในวันนี้ตามพัฒนาการการเปิดประเทศ (Reopening) ที่ยังคงได้กระแสตอบรับเชิงบวกจากนักลงทุนต่างชาติ โดยเริ่มเห็น Fund flow ที่ไหลเข้าสู่ตลาดหุ้น และการปรับตัว Outperform ที่ดีของค่าเงินบาทและ ETF หุ้นไทยที่เมื่อวานนี้ปรับตัวขึ้นต่อได้อีกถึง 1% ประกอบกับ Bond yield สหรัฐฯที่ย่อลง แม้มี่ความชัดเจนมากขึ้นเกี่ยวกับการลดขนาดวงเงิน QE สะท้อนถึงประเด็นดังกล่าวที่อยู่ในคาดการณ์ของตลาดไปหมดแล้ว
- **Strategy:** ยังคงแนะนำนักลงทุนถือครองหุ้นในกลุ่ม Domestic consumption ได้ต่อไป ซึ่งได้แก่ **CPALL, COM7, MAKRO, HMPRO, GLOBAL, DOHOME, GULF, GPSC, BGRIM, OR, PTG, JMT, CHAYO, TTB, AWC** ส่วนในระยะสั้น หากต้องการเก็งกำไรไปตามโมเมนตัมเชิงบวกของการเปิดประเทศ มองกลุ่มหุ้นที่น่าสนใจได้แก่ สยามบิรินทร์ โรงแรม และค้าปลีก โดยตัวหุ้นที่ผู้นำใน 3 กลุ่มนี้เรามองว่าน่าสนใจจะได้แก่ **AOT, AWC, CPALL** จากการที่
  - 1) ระดับ EV/ Fwd EBITDA ปัจจุบันยังคงต่ำกว่าค่าเฉลี่ย
  - 2) ราคาหุ้นปัจจุบันยังคงอยู่ต่ำกว่าช่วง Pre-Covid
  - 3) อยู่ใน Universe ของนักลงทุนต่างชาติและดัชนี MSCI ที่เราเห็นสัญญาณที่ดีขึ้น ณ ขณะนี้
  - 4) **AOT** และ **CPALL** เตรียมได้ประโยชน์จากการถูกเพิ่มน้ำหนักในดัชนี SET50 / SET100 ปลายปีนี้ หากหุ้น DELTA ถูกถอดออกจากดัชนี ส่วน **AWC** เราคาดเป็นตัวหุ้นที่จะถูกนำเข้าสู่ทั้งดัชนี SET50 และ SET100 ในรอบถัดไป
- **IMF:** สรุปไฮไลท์สำคัญจากประมาณการเศรษฐกิจครั้งใหม่ของ IMF มีดังนี้
  - 1) IMF ปรับลดคาดการณ์การเติบโตของ GDP โลกปีนี้ลงเล็กน้อยเหลือ 5.9% และคงคาดการณ์ปีหน้าไว้ที่ 4.9% ตามเดิม
  - 2) การปรับลดคาดการณ์ GDP ปีนี้เกิดจากการปรับลดประมาณการของทั้งประเทศพัฒนาแล้วเป็นสำคัญ จากเหตุผลทางด้านปัญหา Supply disruption นำโดยสหรัฐฯที่ถูกปรับลดคาดการณ์ลงในรอบนี้จากเดิมถึง 1% เหลือ 6.0%
  - 3) ส่วนประเทศกำลังพัฒนา บางประเทศถูกปรับ GDP ลงจากการระบอบของ Covid-19 ที่ลากยาวกว่าเดิม โดยเฉพาะทางฝั่งประเทศ ASEAN-5 (อินโดนีเซีย, มาเลเซีย, ฟิลิปปินส์, ไทย, เวียดนาม) ที่ถูกปรับลดคาดการณ์ลงจากเดิมถึง 1.4% เหลือเพียง 2.9% แต่ประเด็นนี้เป็นสิ่งที่เราคาดการณ์อยู่แล้ว
  - 4) โดยในส่วนของไทย IMF ปรับลดคาดการณ์ GDP ทั้งปีนี้และปีหน้าลงเหลือ 1% และ 4.5% ตามลำดับ ตรงกับตัวเลขที่เราประเมินไว้ และแกมยังเป็นตัวเลขที่ดีกว่าคาดการณ์ของหลายๆหน่วยงานในไทยเสียอีก
  - 5) การปรับลด GDP ของประเทศกำลังพัฒนาบางประเทศ ถูกชดเชยได้ทั้งหมดจากการปรับประมาณการขึ้นของประเทศที่ได้ประโยชน์จากราคา Commodities ขาขึ้น โดยเฉพาะประเทศที่เป็นผู้ส่งออกสินค้าเหล่านี้สุทธิ อาทิ ซาอุดีอาระเบีย รัสเซีย เป็นต้น

**Market Summary**

	Closed	+/-	%Chg
SET	1,643.64	+ 10.20	+ 0.62
SET50	989.66	+ 7.21	+ 0.73
SET100	2,251.71	+ 14.43	+ 0.64
Mai	558.29	- 2.03	- 0.36
Dow Jones	34,377.81	-0.53	-0.00
Nasdaq	14,571.63	+105.71	+0.73
Nikkei	28,230.61	- 267.59	- 0.94
Hang Seng	24,962.59	- 362.50	- 1.43
SET Mkt. Cap (Btmn)	18,977.10		
SET Turnover (Btmn)	93,081.47		
PER(x)	21.00		

**Stock Top Active**

	AOT	CPALL	SVT	KBANK	TRUE
<b>1) ENER</b>					
<b>2) COMM</b>					
<b>3) TRANS</b>					
<b>12 Oct.21</b>	<b>Buy</b>	<b>Sell</b>	<b>Net</b>		
Institution	5,281	7,759	-2,479		
Proprietary	8,283	8,183	99		
Foreign	40,772	35,703	5,069		
Local	38,746	41,436	-2,690		
<b>1-12 Oct.21</b>	<b>Buy</b>	<b>Sell</b>	<b>Net</b>		
Institution	46,418	49,031	-2,613		
Proprietary	71,832	68,534	3,298		
Foreign	293,019	283,601	9,418		
Local	299,668	309,771	-10,103		

Commodities	13 Oct.21	12 Oct.21	Chg	%Chg
Bt/US\$	33.19	33.32	-0.13	-0.39
US\$/Yuan	6.427	6.448	-0.02	-0.32
US Bond Yield 10y(%)	1.553	1.570	-0.02	-1.11
Brent Oil (US\$/bbl)	83.18	83.42	-0.24	-0.29
Nymex Oil (US\$/bbl)	80.44	80.64	-0.20	-0.25
Gold Spot (US\$/oz)	1,792.40	1,759.50	+32.90	+1.87
Baltic Dry Index	5,206.00	5,378.00	-172.00	-3.20
Dollar Index (DXYO)	94.00	94.51	-0.51	-0.54

**Today's Event**

- **INSET XW 2:1**
- **BTS ลุกหุ้นเข้า** 1,067,395 หุ้น
- **SCB ลุกหุ้นเข้า** 16,647 หุ้น
- **SQ ลุกหุ้นเข้า** 642,800 หุ้น



**ณัฐชาต เมฆบาลีน**  
CFA, FRM (ID: 31379)  
E-mail: nuttachart@trinitythai.com

(อ่านรายละเอียดต่อหน้าหลัง)

แนวรับ 1,633 แนวต้าน 1,647

บริษัทหลักทรัพย์ ทรินิตี้ จำกัด, 179 อาคารบางกอก ซิตี้ ทาวเวอร์ ชั้น 25-26, 29 ถนนสาทรใต้ เขตสาทร กรุงเทพฯ 10120 โทรศัพท์ 0-2088-9100 โทรสาร 0-2088-9399

รายงานฉบับนี้จัดทำขึ้นโดยข้อมูลเท่าที่ปรากฏและเชื่อว่าเป็นที่น่าเชื่อถือได้แต่ไม่เป็นการยืนยันความถูกต้องและความสมบูรณ์ของข้อมูลนั้นๆ โดยบริษัทหลักทรัพย์ ทรินิตี้ จำกัด ผู้จัดทำขอสงวนสิทธิ์ในการเปลี่ยนแปลงความเห็นหรือประมาณการต่างๆ ที่ปรากฏในรายงานฉบับนี้โดยไม่ต้องแจ้งล่วงหน้า รายงานฉบับนี้มีวัตถุประสงค์เพื่อใช้ประกอบการตัดสินใจของนักลงทุน โดยไม่ได้เป็นการชี้แนะหรือชักชวนให้ นักลงทุนทำการซื้อหรือขายหลักทรัพย์ หรือตราสารทางการเงินใดๆ ที่ปรากฏในรายงาน

## Strategy

- **Our view:** การปรับลด GDP ในกลุ่มประเทศ ASEAN-5 รวมถึงประเทศไทยในรอบนี้ไม่ใช่สิ่งที่ Surprise แต่อย่างใด และนั่นเป็นเหตุผลที่ในช่วงที่ผ่านมาเราเห็นภาวะการ Under-owned ของนักลงทุนต่างชาติ รวมถึงการปรับตัว Underperform ของตลาดหุ้นในภูมิภาคนี้ ดังนั้นหากในช่วงถัดไป พัฒนาการของการฉีดวัคซีนในประเทศเหล่านี้ทำได้ดีมากขึ้นจนนำมาสู่ระดับการเกิดประเทศที่มากขึ้น มีโอกาสสูงที่เราจะเห็น Fund flow จากประเทศพัฒนาแล้วเข้าสู่กลุ่มประเทศ ASEAN นี้มากขึ้นได้ ส่งผลบวกทั้งในแง่ของ Performance ตลาดหุ้นและค่าเงินด้วยเช่นกัน
- **FOMC Minute:** สรุปประเด็นสำคัญจาก FOMC Minutes ที่ออกมาเมื่อคืนนี้ได้แก่ การที่ Fed คงจะเดินตามแผนการลดวงเงิน QE ที่วางเอาไว้ ไม่ในช่วงกลางเดือนพ.ย.ก็ในช่วงกลางเดือนธ.ค.นี้ โดยมีการเจาะจงไปถึงขนาดการลดวงเงินต่อเดือนว่าน่าจะอยู่ที่ราว 1.5 หมื่นล้านเหรียญฯ แบ่งออกเป็น Treasury 1 หมื่นล้านเหรียญฯ และ MBS 5 พันล้านเหรียญฯ ซึ่งหากเริ่มในเดือนพ.ย.นี้ ก็จะทำให้โครงการ QE ล่าสุดของ Fed นี้สิ้นสุดลงในช่วงกลางปีหน้าพอดี ตรงกับการส่งสัญญาณของนาย Jerome Powell ก่อนหน้านี ด้วยเหตุนี้ข้อมูลทั้งหมดที่ออกมาไม่ใช่สิ่งที่ Surprise ตลาดแต่อย่างใด ส่งผลให้ Bond yield สหรัฐฯเมื่อคืนนี้มีการปรับย่อลงด้วยซ้ำ มองปัจจัยดังกล่าวเป็นปัจจัยระดับประคองตลาดหุ้นทั่วโลกต่อไป

ณัฐชาติ เมฆมาสิน, CFA, FRM  
เลขทะเบียนนักวิเคราะห์: 031379  
nuttachart@trinitythai.com

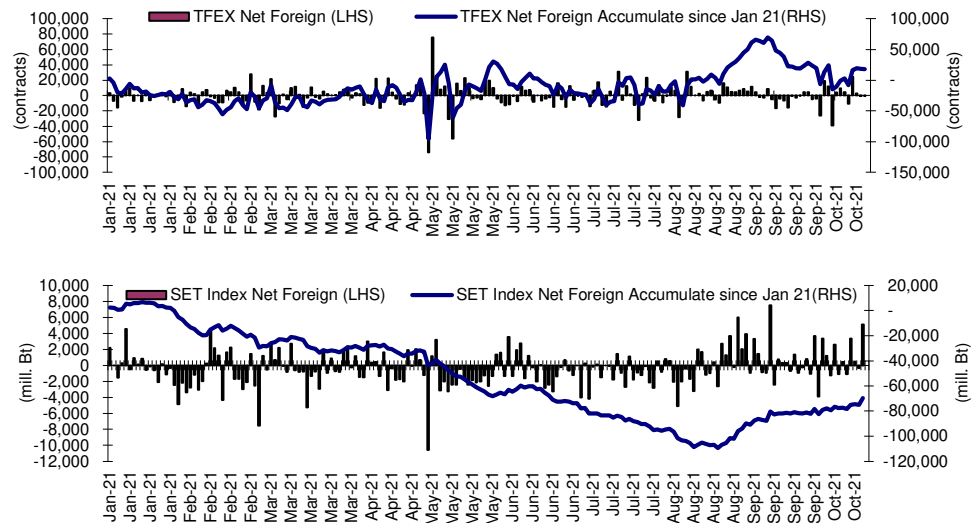
## Fund Flow

### Foreign Portfolio Investment in Equities (Asia ex. Japan)

	As at	Day	WTD Net	MTD Net	YTD Net
India	12-Oct	33.8	-9.5	134.4	8,664.4
Indonesia	13-Oct	84.8	118.2	251.4	2,127.2
Malaysia	12-Oct	35.6	67.1	81.2	-834.4
Philippines	13-Oct	-4.3	-20.4	8.1	-1,733.7
South Korea	13-Oct	-30.7	-852.3	-1,915.4	-27,378.7
Sri Lanka	13-Oct	0.1	-0.6	-2.0	-229.4
Taiwan	13-Oct	-419.5	-1,101.9	-3,977.8	-20,658.0
Thailand	12-Oct	152.1	146.4	281.1	-2,196.1
Vietnam	13-Oct	-24.5	-6.3	-71.0	-2,016.4

Source: Bloomberg

## Net Foreign



## Indicators to watch

	Last	Previous	% chg	1W Prior	1M Prior	Remark
VIX Index	16.72	16.15	3.5%	-14.1%	3.4%	-
Ted Spread	0.09	0.08	6.9%	10.5%	-0.2%	-
TTF (Thai Trust Fund)	11.27	11.25	0.2%	0.4%	6.1%	+
U.S.Dollar Index	94.00	94.51	-0.5%	0.0%	1.5%	+
U.S.Bond Yield	1.55	1.57	-1.1%	0.8%	17.2%	-
US Coal Index	7.5	6.87	9.2%	39.9%	58.2%	+
Emerging Asia Index (MXMS)	699.37	697.55	0.3%	0.4%	-3.0%	+

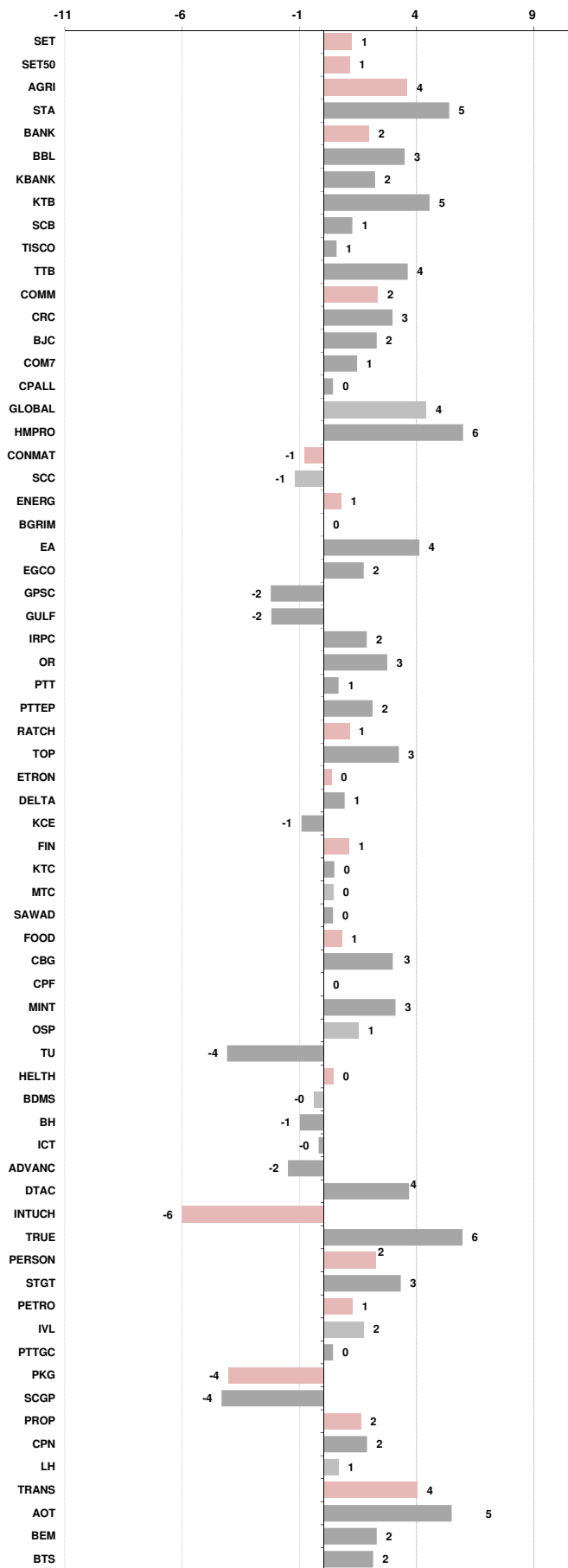
Source: Bloomberg, Aspen

**Price performance of Stock in SET50**  
(for weekly: 12 Oct 2021 - 5 Oct 2021)

**1 Week Performance**



Stock	12-Oct-21	%YTD	%-1W	%-1M	%-3M	%-6M	%-12M
SET	1,643.64	13	1	1	6	7	29
SET50	989.66	9	1	0	6	5	23
AGRI	319.06	33	4	-2	5	-3	30
STA	34.50	30	5	-7	-6	-24	14
BANK	393.81	17	2	10	18	2	57
BBL	120.00	1	3	7	13	-2	25
KBANK	140.50	24	2	16	23	1	87
KTB	11.60	5	5	5	14	2	30
SCB	124.50	42	1	20	34	17	87
TISCO	93.00	5	1	1	2	-6	36
TTB	1.16	7	4	10	15	-3	35
COMM	39,424.51	17	2	1	8	7	14
CRC	35.25	15	3	7	7	6	26
BJC	34.00	-2	2	-1	1	-7	-3
COM7	71.75	84	1	-2	7	8	68
CPALL	64.00	10	0	4	7	0	7
GLOBAL	21.50	26	4	1	-9	1	14
HMPRO	14.30	4	6	4	3	1	-5
CONMAT	10,427.38	10	-1	-2	-4	2	20
SCC	397.00	5	-1	-4	-5	-2	13
ENERG	24,708.55	8	1	4	9	7	28
BGRIM	41.25	-15	0	-4	2	-4	-6
EA	64.00	30	4	-5	8	8	48
EGCO	179.50	-7	2	2	5	1	-6
GPSC	75.50	2	-2	-5	3	5	28
GULF	43.50	27	-2	5	32	32	38
IRPC	4.46	20	2	14	23	15	110
OR	28.50	N/A	3	-2	-2	-6	N/A
PTT	40.00	-6	1	5	8	3	17
PTTEP	123.00	25	2	15	10	10	50
RATCH	46.25	-13	1	2	3	-7	-11
TOP	56.50	9	3	15	10	5	55
ETRON	6,591.69	7	0	-33	-19	24	115
DELTA	456.00	-6	1	-40	-24	24	133
KCE	77.25	86	-1	-3	1	30	126
FIN	5,118.16	7	1	-6	-4	-10	34
KTC	56.25	-5	0	-11	-15	-26	49
MTC	61.25	4	0	-1	5	-6	19
SAWAD	64.25	-2	0	-7	-7	-21	31
FOOD	13,727.72	15	1	-1	-1	4	16
CBG	122.50	7	3	-6	-20	-2	0
CPF	25.75	-4	0	-2	2	-12	-5
MINT	33.75	31	3	6	14	12	68
OSP	34.25	-4	1	-2	-9	1	-1
TU	20.90	54	-4	-4	-5	46	34
HEALTH	5,615.14	20	0	2	1	8	32
BDMS	22.70	9	0	1	-2	2	20
BH	145.00	21	-1	12	16	5	51
ICT	165.21	21	0	2	16	21	23
ADVANC	193.00	10	-2	2	14	16	8
DTAC	42.75	29	4	11	45	37	26
INTUCH	73.75	31	-6	-11	14	29	40
TRUE	4.30	25	6	26	41	32	42
PERSON	231.77	-12	2	-9	-13	-25	-22
STGT	31.50	-14	3	-11	-17	-31	-27
PETRO	1,186.57	17	1	5	15	4	65
IVL	44.75	21	2	3	15	1	86
PTTGC	64.75	11	0	8	18	6	56
PKG	5,943.21	37	-4	-6	-1	24	45
SCGP	60.25	45	-4	-9	-2	30	N/A
PROP	233.91	13	2	4	8	4	32
CPN	55.50	16	2	4	8	5	27
LH	8.05	1	1	1	1	-4	15
TRANS	367.20	10	4	7	8	5	17
AOT	67.75	9	5	12	11	3	18
BEM	9.10	10	2	8	16	13	4
BTS	9.75	5	2	6	10	7	-1





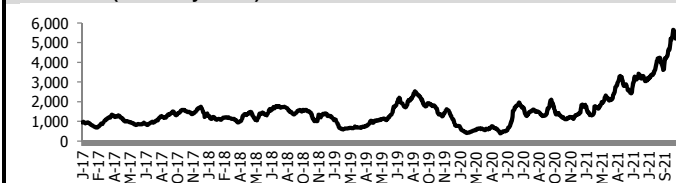
อัตราแลกเปลี่ยนวันนี้\* 33.19 Change -0.13

\*เปรียบเทียบ Transaction ล่าสุดกับก่อนหน้า (โดยไม่แยกว่าเป็นของ off-shore หรือ on-shore)

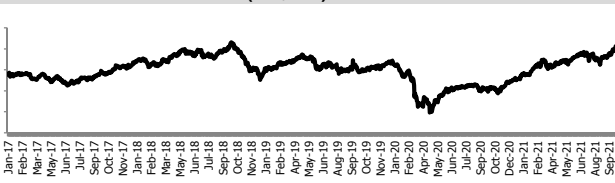
สินค้า	ดัชนีราคา	ปิดล่าสุด	ก่อนหน้า	ราคาปิดล่าสุด	ก่อนหน้า	เปลี่ยน +/-	%	หลักทรัพย์ที่เกี่ยวข้อง
เรือ <i>ปรับปรุ</i>	Baltic Dry Index (spot)	13-Oct-21	12-Oct-21	5,206	5,378	-172.00	-3.2%	PSL, TTA
	BHSI (Handy Size)	13-Oct-21	12-Oct-21	2,018	2,020	-2.00	-0.1%	
ยาง	(US Cents/kg)	13-Oct-21	12-Oct-21	187.60	187.80	-0.20	-0.1%	STA, TRUBB
	(Cent/Pound)	13-Oct-21	12-Oct-21	19.86	20.07	-0.21	-1.0%	KSL
ถั่วเหลือง	(Cent\$/Bushel)	13-Oct-21	12-Oct-21	1,198.25	1,195.25	+3.00	0.3%	TVO
น้ำมันปาล์ม	(US\$/ton)	13-Oct-21	12-Oct-21	5,021.00	4,855.00	+166.00	3.4%	CPI, LST, UPOIC, UVAN
สังกะสี	(US\$/ton)	13-Oct-21	12-Oct-21	3,244.00	3,193.00	+51.00	1.6%	PDI
ทองคำ	(US\$/oz)	13-Oct-21	12-Oct-21	1,793.70	1,758.30	+35.40	2.0%	THL (Source:Aspen)
SPDR Gold Trust	(ton)	13-Oct-21	12-Oct-21	982.72	985.05	-2.33	-0.2%	
น้ำมันดิบ <i>ทุกวัน</i>	WTI (US\$/barrel)	13-Oct-21	12-Oct-21	80.44	80.64	-0.20	-0.2%	PTT, PTTEP, TOP, PTTGC, BCP
	Brent (US\$/barrel)	13-Oct-21	12-Oct-21	83.18	83.42	-0.24	-0.3%	(Source:Aspen)
ค่าการกลั่น <i>ทุกวัน</i>	GRM (US\$/barrel)	13-Oct-21	12-Oct-21	7.83	8.25	-0.42	-5.1%	BCP, IRPC, PTTGC and TOP (Bloomberg)
น้ำมันหัตถ์ความร้อน	Heating Oil (cent/gallon)	13-Oct-21	12-Oct-21	227.86	226.75	+1.11	0.5%	BCP, IRPC, PTTGC and TOP (Bloomberg)
	Natural Gas(\$/MMBtu)	13-Oct-21	12-Oct-21	5.66	5.59	+0.07	1.3%	PTTEP, PTT, BANPU (Bloomberg)
ปิโตรเคมี	Naphtha (US\$/MT)	13-Oct-21	12-Oct-21	765.63	770.75	-5.12	-0.7%	PTTGC, SCC (เป็นต้นทุน)
	Ethylene (US\$/MT)	8-Oct-21	1-Oct-21	1,105	1,090	+15.00	1.4%	PTTGC, SCC, IRPC (Bloomberg)
	Propylene (US\$/MT)	8-Oct-21	1-Oct-21	1,005	980	+25.00	2.6%	PTTGC, SCC, IRPC
เหล็ก US.Mid West	HRC (US\$/ton) ริดรอน	13-Oct-21	12-Oct-21	1,895.0	1,899.0	-4.00	-0.2%	(Source:Bloomberg)
ถ่านหิน	NEX (US\$/ton)	1-Oct-21	24-Sep-21	249.43	204.97	+44.46	21.7%	BANPU, LANNA, UMS
อาหาร	ไก่ (บาท/กก.)	31-Aug-21	31-Jul-21	30	32	-2.50	-7.8%	CPF, GFPT (Source: CPF)
	ทุ้งVannamei(บาท/กก.)	31-Aug-21	31-Jul-21	165	165	+0.00	0.0%	CPF, CFRESH, SSF, ASIAN, TU
	สุกร (บาท/กก.)	31-Aug-21	31-Jul-21	70	73	-3.00	-4.1%	CPF

กราฟแสดงแนวโน้มราคา

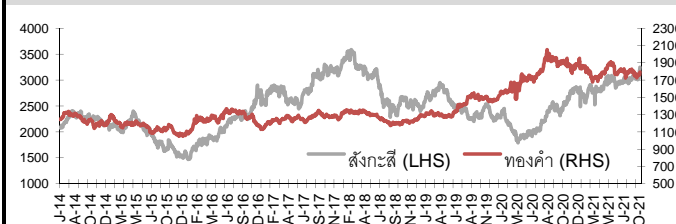
ค่าระวางเรือ (Baltic dry Index)



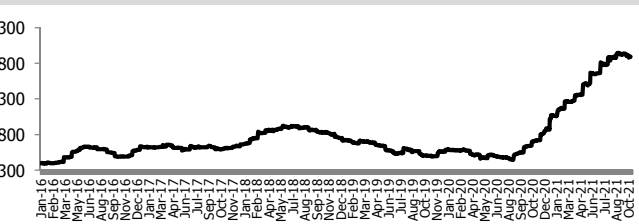
ราคาน้ำมัน Brent Crude Oil (US\$/bb)



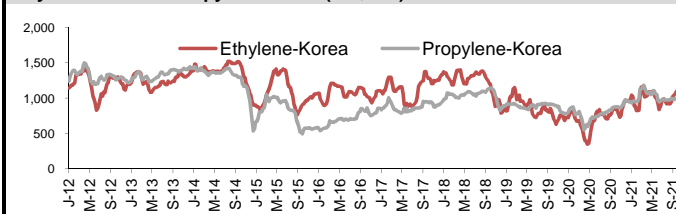
สังกะสี ทองคำ : PDI



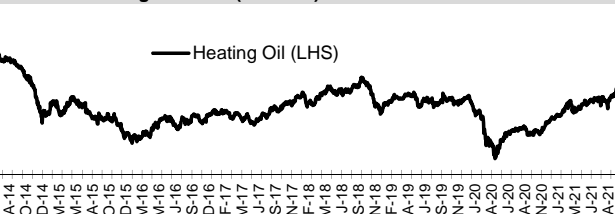
เหล็กริดรอน



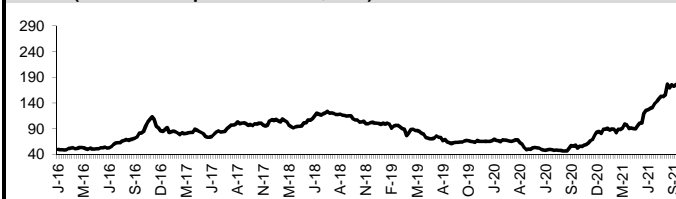
Ethylene-Korea vs Propylene-Korea (US\$/MT)



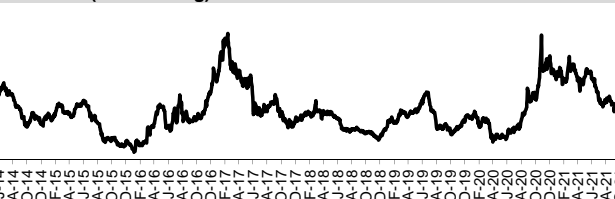
Bunker /Heating Oil Price (USD/ton)



ถ่านหิน (Nexcastle Export Index US\$/ton)



ราคาขยง (US Cents/kg)



ที่มา: CPF, BANPU, Bloomberg and Aspen



## NVDR Trading Data by Stock : 14 Oct 2021

Total NVDR Trading (Bt m)	Date 12 Oct 21	Net (Bt M)
35,338.57	Institutions	-2,478.51
% of SET :	Proprietary	+99.37
Total SET Trading Value :	Foreign	+5,069.23
	Local Investor	-2,690.09

Net Buy ซื้อสุทธิ						
Value (Btm) : มูลค่า (ล้านบาท)						
STOCK	12 Oct	11 Oct	8 Oct	7 Oct	6 Oct	Total 5 Days
1 AOT	2,578.6	150.5	88.6	-20.0	-342.4	2,455.3
2 CPALL	762.0	263.7	255.9	198.7	56.7	1,537.0
3 TIDLOR	253.4	-11.5	-27.6	-20.1	-5.6	188.6
4 CPN	224.8	21.8	15.4	44.5	-31.8	274.5
5 SCGP	216.0	-30.9	10.0	-221.9	-313.4	-340.1
6 GULF	178.4	79.8	213.4	63.0	-133.5	401.0
7 SCB	157.2	-237.8	-200.2	389.3	-70.7	37.8
8 KBANK	138.9	509.0	-911.5	1,462.8	57.9	1,257.0
9 WHA	138.1	-53.0	-47.1	-70.2	-143.7	-175.8
10 STGT	114.6	76.3	12.4	71.8	-2.7	272.4
11 BJC	111.0	1.9	49.5	-42.0	-14.5	106.0
12 PTG	95.8	7.3	-29.9	91.4	18.8	183.5
13 PTTEP	95.7	310.7	308.9	-17.5	276.3	974.1
14 AMATA	93.6	14.9	-3.5	-3.4	-120.2	-18.7
15 CRC	90.8	57.1	17.0	5.5	-25.6	144.8
16 BDMS	87.9	16.4	107.6	130.9	-98.1	244.7
17 TU	83.1	47.3	-275.3	125.9	-144.2	-163.2
18 AWC	82.3	-5.1	1.8	-7.5	-11.2	60.4
19 MAJOR	72.7	9.6	15.3	43.3	-20.4	120.5
20 MTC	69.9	-0.6	21.7	159.2	47.1	297.2
21 MINT	64.4	19.9	145.2	21.5	-47.2	203.8
22 IVL	58.8	-87.8	-181.7	-31.8	268.8	26.3
23 T	55.6	49.6	34.4	18.1	49.2	206.8
24 GPSC	52.8	-60.6	-9.4	-6.7	29.8	6.0
25 COM7	52.6	-29.0	45.4	60.7	7.9	137.5
26 MEGA	51.9	3.5	-31.7	-28.2	26.8	22.4
27 SPA	51.5	0.6	0.3	0.2	0.1	52.7
28 OSP	48.2	-26.3	12.3	-6.7	0.5	28.1
29 KKP	46.2	-32.8	92.5	22.7	8.6	137.2
30 BH	45.2	78.8	28.1	29.1	-27.4	153.8

Net Sell ขายสุทธิ						
Value (Btm) : มูลค่า (ล้านบาท)						
STOCK	12 Oct	11 Oct	8 Oct	7 Oct	6 Oct	Total 5 Days
SCC	-493.0	-227.1	195.8	-60.2	-340.3	-924.8
PTTGC	-222.0	256.8	69.5	-51.4	116.6	169.5
KCE	-125.9	25.1	-118.7	-124.2	83.1	-260.7
VGI	-106.9	4.3	11.1	17.1	1.0	-73.4
DTAC	-100.0	39.2	11.7	11.0	-68.4	-106.5
BCH	-98.6	-49.8	-18.6	-37.9	-79.9	-284.9
EA	-96.4	-76.3	-163.2	-264.8	-338.8	-939.7
BAM	-68.6	13.8	17.8	-52.3	-29.5	-118.7
TASCO	-62.8	30.9	8.8	5.9	2.2	-15.0
BANPU	-61.6	-202.8	172.0	424.9	517.9	850.4
SPRC	-60.7	-9.1	-35.6	-34.7	-6.9	-146.9
BGRIM	-59.0	-20.7	-6.7	13.5	-37.5	-110.4
STA	-51.3	41.2	46.3	53.1	-2.3	86.9
AAV	-47.6	-32.9	7.6	-6.2	-23.4	-102.5
PTT	-44.0	319.1	-11.1	21.1	87.6	372.7
OR	-43.5	18.3	-66.8	121.3	-38.8	-9.5
U	-43.1	29.2	5.2	-19.4	-2.9	-31.1
GLOBAL	-41.6	-44.3	-75.7	93.8	24.6	-43.2
EGCO	-32.6	-32.1	177.2	-41.7	-5.8	64.9
TOP	-32.5	138.9	-48.5	-12.2	-13.2	32.6
ERW	-30.7	-4.1	10.1	10.0	-2.2	-16.9
AP	-30.0	0.9	0.4	-23.2	-6.5	-58.4
HFT	-29.9	25.6	6.1	-3.7	-2.0	-3.8
CKP	-25.9	-26.4	17.9	39.8	5.0	10.4
DOHOME	-25.0	-43.5	-42.3	85.7	29.4	4.3
JAS	-23.5	-54.3	91.1	22.3	29.8	65.3
PSL	-23.1	-60.6	-56.8	-148.8	-5.3	-294.5
EPG	-23.0	-15.8	11.1	-97.5	15.1	-110.2
SSP	-21.3	13.7	16.0	26.6	10.4	45.5
CPF	-20.8	-72.5	7.9	-71.5	26.0	-130.8

MONTH TO DATE (Bt m) ยอดซื้อขายสุทธิเดือน ตุลาคม 64		
1 - 12 Oct 21		
TOTAL NET BUY	TOTAL NET SELL	
AOT	3,362.5	EA -1,131.9
BANPU	1,880.9	SCC -861.8
CPALL	1,833.7	SCGP -646.3
PTTEP	1,179.1	CBG -637.1
GUNKUL	1,021.0	BBL -438.2
KTB	616.4	HANA -431.2
INTUCH	614.7	TOP -416.7
KBANK	609.3	SCB -379.3
IRPC	598.4	DELTA -375.6
PTT	542.2	CPF -284.8
PTG	436.0	BCH -278.7
ADVANC	335.9	LANNA -272.8
MEGA	287.3	OR -257.3
CPN	276.4	SPRC -247.8
BH	266.1	CHG -245.0
BDMS	252.2	TRUE -238.3
T	240.5	KCE -221.8
STGT	223.2	PSL -174.7
MINT	198.8	GPSC -172.3
KKP	171.7	TTA -168.3
MAJOR	170.1	TU -157.1
JMT	164.5	GLOBAL -155.5
EGCO	162.2	ACE -154.9
BTS	140.6	BAM -149.0
MTC	130.9	HMPRO -133.4
BLA	115.1	UREKA -128.0
AMATA	112.9	KTC -119.9
RATCH	109.4	STEC -116.1
CK	100.1	MORE -112.7
KSL	85.2	BANPU-W -104.4

YEAR TO DATE Y2021 (Bt m) ยอดซื้อขายสุทธิปี 2564			
4 Jan 21 - 12 Oct 21			
TOTAL NET BUY		TOTAL NET SELL	
1 PTTEP	12,213.0	CPF	-4,318.2
2 KBANK	10,286.5	CPN	-3,531.2
3 OR	8,982.6	TU	-2,465.9
4 IVL	7,321.9	BEM	-2,387.6
5 PTTGC	7,303.6	HMPRO	-2,102.9
6 SCGP	6,604.7	STA	-1,894.4
7 PTT	6,446.9	INTUCH	-1,814.5
8 SCB	5,369.0	GPSC	-1,537.6
9 BANPU	5,175.8	DTAC	-1,397.7
10 IRPC	4,913.1	CPALL	-1,215.2
11 GULF	4,103.5	SAWAD	-1,099.9
12 AOT	3,631.4	BDMS	-963.4
13 TOP	3,310.1	BBL	-954.3
14 CBG	3,106.0	JMART	-917.8
15 BCH	3,023.4	TQM	-853.6
16 TISCO	2,410.3	PRM	-835.5
17 SCC	2,206.9	TTB	-740.2
18 GUNKUL	2,189.1	BLAND	-638.0
19 MEGA	2,170.4	MTC	-548.7
20 EA	2,064.2	RBF	-531.5
21 TIDLOR	2,041.2	KTC	-496.1
22 AP	1,770.7	TASCO	-444.2
23 TTA	1,692.4	SINGER	-434.7
24 KTB	1,668.5	BTS	-427.1
25 BJC	1,479.0	TTW	-386.4
26 LH	1,440.8	RATCH	-364.7
27 KCE	1,438.7	CENTEL	-351.8
28 CHG	1,319.7	AAV	-293.5
29 OSP	1,258.9	EGCO	-287.7
30 BH	1,206.2	BCPG	-285.6

Total Net BUY/SELL Y2020 ยอดซื้อขายสุทธิปี 2563		
Value (Btm) : มูลค่า (ล้านบาท)		
TOTAL NET BUY		TOTAL NET SELL
1 SCC	9,289	RATCH -4,758
2 KBANK	7,582	KTB -4,477
3 STGT	4,937	EGCO -4,216
4 CRC	4,591	PTT -4,104
5 SCB	4,512	BBL -3,233
6 TU	4,070	ADVANC -2,738
7 CPN	4,043	LH -2,479
8 DELTA	4,042	TCAP -2,361
9 KTC	4,040	INTUCH -1,972
10 AOT	3,931	CBG -1,924
11 BDMS	3,701	BJC -1,552
12 BGRIM	3,635	CPF -1,365
13 PTTGC	3,482	KKP -923
14 STA	3,404	TRUE -910
15 AWC	3,356	TOP -849
16 CPALL	3,215	TMB -813
17 TISCO	2,929	PTG -709
18 BAM	2,563	ROBINS -649
19 VGI	2,297	BANPU -500
20 OSP	2,143	STEC -439
21 EA	1,938	MAJOR -411
22 HMPRO	1,502	COM7 -370
23 KCE	1,456	GLOBAL -369
24 SCGP	1,365	IRPC -357
25 GPSC	1,313	RBF -350
26 AP	1,219	TOA -339
27 PTL	953	TTW -326
28 MEGA	929	JAS -304
29 IVL	819	TASCO -268
30 PRM	777	MINT -265

**แบบรายงานการเปลี่ยนแปลงการถือหลักทรัพย์และสัญญาซื้อขายล่วงหน้าของผู้บริหาร (แบบ 59)**

ชื่อบริษัท	ชื่อผู้บริหาร	วิธีการได้มา/ จำหน่าย	จำนวน (หุ้น)	ราคา (บาท)	มูลค่า (บาท)	ประเภท หลักทรัพย์	วันที่ได้มา/ จำหน่าย
ASIAN	นาง สุรีย์ จันทร์สวัสดิ์	ขาย	10,000.00	18.00	180,000.00	หุ้นสามัญ	30/9/2564
AUCT	นาย สุธี สมภา	ซื้อ	50,000.00	9.40	470,000.00	หุ้นสามัญ	12/10/2564
CHG	นาย ก่า พล พลัสสินทร์	ซื้อ	1,000,000.00	3.72	3,720,000.00	หุ้นสามัญ	12/10/2564
HTC	นาย โจเซ่ เฮอร์เบิร์ต ซิวเน่	ซื้อ	10,000.00	34.75	347,500.00	หุ้นสามัญ	29/9/2564
MACO	นางสาว รจนา ตระกูลคูศรี	ขาย	194,700.00	0.18	35,046.00	ใบสำคัญแสดงสิทธิที่จะซื้อหุ้น	8/10/2564
SMT	นาย นัทพงศ์ ไชยกุล	ซื้อ	120,000.00	5.55	666,000.00	หุ้นสามัญ	12/10/2564
TMILL	นาย ประภาส ชุตินวาทพันธ์	ซื้อ	31,100.00	4.02	125,022.00	หุ้นสามัญ	11/10/2564
VRANDA	นาย วิวัฒน์ นงศ์วาสิมูฐ์	ซื้อ	306,300.00	6.71	2,055,273.00	หุ้นสามัญ	12/10/2564

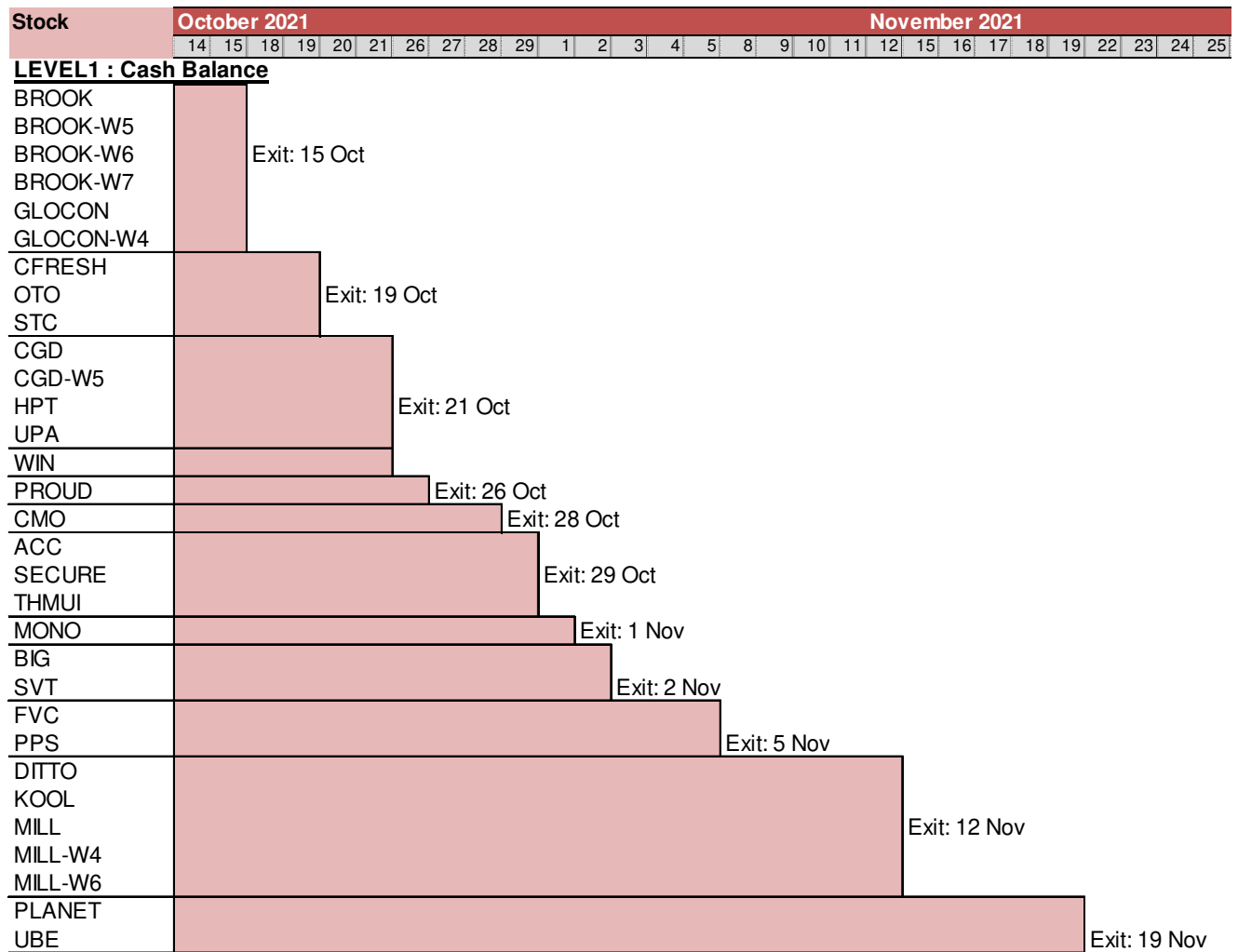

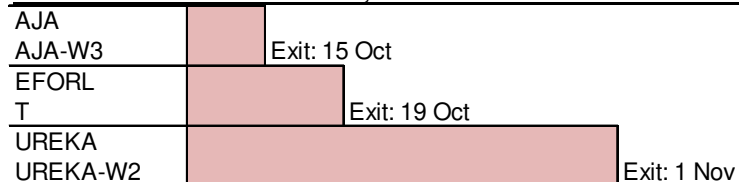
ที่มา : ศูนย์สารสนเทศตลาดทุน สำนักงานคณะกรรมการ ก.ล.ต.

**แบบรายงานการได้มาหรือจำหน่ายหลักทรัพย์ของกิจการ (246-2)**

ชื่อบริษัท	ชื่อผู้ได้มา/ จำหน่าย	Sell/Buy	ประเภท หลักทรัพย์	% ได้มา/ จำหน่าย	% หลังได้มา/ จำหน่าย	วันที่ได้มา/ จำหน่าย	หมายเหตุ
CRD	นาย วิเชียร ศรีนันทนิมิต	จำหน่าย	หุ้น	5.0222	4.6222	8/10/2564	
MVP	นาย โอบาส เจ็ดพันธุ์	จำหน่าย	หุ้น	16.474	8.2452	6/10/2564	
TWZ	นาย พุทธชาติ รั้งศิริ	จำหน่าย	หุ้น	10.1184	8.7755	11/10/2564	

ที่มา : ศูนย์สารสนเทศตลาดทุน สำนักงานคณะกรรมการ ก.ล.ต.

## หลักทรัพย์ที่ต้องซื้อขายด้วยบัญชี Cash Balance


**LEVEL 2: Excluded from Credit limit and Cash Balance**

**LEVEL 3: Prohibit Net Settlement, Excluded from Credit limit and Cash Balance**


Source: SET



## Short Sales

Stock	% Short Sale Volume Comparing with Main Board	Average Price (Bt)	Volume (shares)	Value (Mil. B)
SCC-R	19.70	396.08	1,074,600	425,632,800
AOT	5.55	66.92	6,251,000	418,308,700
PTT	14.56	39.85	5,896,900	234,968,025
PTT-R	13.26	39.76	5,379,800	213,910,575
CPALL	5.64	64.39	2,817,800	181,451,325
SCC	7.15	395.84	390,100	154,415,500
HANA-R	14.48	71.76	1,936,200	138,936,950
AOT-R	1.80	67.25	2,014,900	135,494,125
SCGP-R	7.91	59.98	2,159,100	129,494,400
TRUE	4.64	4.29	29,462,800	126,290,322
BANPU	6.56	13.62	8,173,100	111,307,860
SCGP	6.75	60.12	1,838,600	110,543,075
ADVANC-R	10.94	192.28	551,100	105,965,250
STGT	13.00	30.59	3,363,200	102,869,750
KBANK	3.36	140.50	707,500	99,406,000
PTTEP	7.55	122.93	808,300	99,364,600
STA-R	22.50	34.40	2,823,600	97,132,575
PTTEP-R	7.32	123.06	782,100	96,246,450
DTAC-R	12.40	42.61	2,168,800	92,414,350
KCE-R	8.84	77.80	1,126,700	87,654,575
TRUE-R	3.20	4.28	20,347,300	87,036,722
CPALL-R	2.59	64.33	1,296,500	83,409,975
BEM-R	9.51	9.10	8,464,400	76,991,090
MINT	6.43	33.93	2,182,700	74,065,625
SCB-R	5.67	124.30	558,300	69,395,050
SCB	5.54	124.43	545,000	67,814,250
BH-R	10.60	144.84	449,800	65,147,900
MTC-R	10.92	61.14	1,025,000	62,668,875
ADVANC	6.46	192.39	325,000	62,527,600
TOP-R	10.28	56.40	1,099,300	62,002,100
INTUCH-R	6.14	73.55	818,900	60,227,475
BGRIM-R	28.44	41.06	1,448,900	59,498,400
PTTGC	8.10	64.59	866,600	55,977,500
INTUCH	5.59	73.74	743,800	54,844,775
TOP	8.88	56.39	950,500	53,600,325
TU-R	8.12	20.68	2,575,900	53,271,930
OR	8.70	28.57	1,860,100	53,147,800
COM7-R	11.92	72.16	735,400	53,062,825
BDMS-R	6.44	22.53	2,345,600	52,857,040
IVL-R	8.95	44.81	1,149,100	51,496,200
BBL	3.77	119.99	428,100	51,366,350
CPN-R	6.59	55.32	921,400	50,970,950
GPSC-R	9.25	75.59	652,000	49,283,000
EGCO-R	21.59	179.11	271,000	48,538,050
PTTGC-R	6.91	64.57	740,400	47,804,875
BDMS	5.63	22.50	2,055,900	46,249,620
JAS-R	6.58	3.12	14,781,400	46,110,264
EA-R	7.11	63.14	702,800	44,372,225
LH-R	13.23	8.04	5,421,700	43,574,535
GUNKUL	5.39	5.60	7,450,800	41,752,330
HANA	4.30	72.30	570,600	41,256,525
BJC-R	4.99	34.16	1,200,800	41,024,325
IRPC	6.02	4.47	8,959,600	40,011,284
GPSC	7.05	75.42	498,300	37,581,150
KTC-R	15.16	56.60	661,000	37,413,025
BEM	4.59	9.11	4,076,400	37,147,790
BAM	14.03	18.50	1,984,700	36,708,660
SAWAD-R	12.97	64.21	566,000	36,343,400
GULF-R	5.43	43.50	826,600	35,957,100
TISCO-R	13.58	92.57	380,500	35,224,225

Source: SET

**October 2021**

Monday	Tuesday	Wednesday	Thursday	Friday
				<b>1</b>
				<ul style="list-style-type: none"> <li>META ลูกหุ้นเข้า 184,000,000 หุ้น</li> </ul>
<b>4</b>	<b>5</b>	<b>6</b>	<b>7</b>	<b>8</b>
<ul style="list-style-type: none"> <li>MODERN XD 0.05 บาท</li> </ul>	<ul style="list-style-type: none"> <li>III XD 0.10 บาท</li> <li>CHAYO ลูกหุ้นเข้า 8,263,079 หุ้น</li> <li>SDC ลูกหุ้นเข้า 28,860,028 หุ้น</li> <li>SVT เข้าซื้อขายเป็นวันแรก (700mn sh @ Bt2.54) หมวดยาพิษ</li> </ul>	<ul style="list-style-type: none"> <li>ARROW ลูกหุ้นเข้า 1,986,512 หุ้น</li> <li>IP-W1 เข้าซื้อขายเป็นวันแรก (19.2mn sh 1:1 @ Bt25.00)</li> </ul>	<ul style="list-style-type: none"> <li>AJA ลูกหุ้นเข้า 29,131,347 หุ้น</li> <li>ASW ลูกหุ้นเข้า 95,121,119 หุ้น</li> <li>JMART ลูกหุ้นเข้า 7,268,441 หุ้น</li> <li>SINGER ลูกหุ้นเข้า 8,493,600 หุ้น</li> <li>SIRI ลูกหุ้นเข้า 4,400,000 หุ้น</li> <li>TTB ลูกหุ้นเข้า 121,882,700 หุ้น</li> </ul>	<ul style="list-style-type: none"> <li>AS ลูกหุ้นเข้า 36,882 หุ้น</li> <li>MVP ลูกหุ้นเข้า 43,049,350 หุ้น</li> <li>MINT ลูกหุ้นเข้า 1,179 หุ้น</li> <li>BANPU-W4 เข้าซื้อขายเป็นวันแรก (1,691.5mn sh 1:1 @ Bt5.00)</li> <li>BANPU-W5 เข้าซื้อขายเป็นวันแรก (1,691.5mn sh 1:1 @ Bt7.50)</li> <li>TRUBB-W2 เข้าซื้อขายเป็นวันแรก (136.2mn sh 1:1 @ Bt6.00)</li> </ul>
<b>11</b>	<b>12</b>	<b>13</b>	<b>14</b>	<b>15</b>
<ul style="list-style-type: none"> <li>PLANET XW 3:1</li> <li>CHO ลูกหุ้นเข้า 23,640,660 หุ้น</li> <li>JCKH ลูกหุ้นเข้า 43,722,981 หุ้น</li> <li>SST ลูกหุ้นเข้า 114 หุ้น</li> <li>TCC ลูกหุ้นเข้า 1,896,942 หุ้น</li> <li>JMT ลูกหุ้นเข้า 10,126,947 หุ้น</li> <li>XPG ลูกหุ้นเข้า 306,425,449 หุ้น</li> <li>THL ลูกหุ้นเข้า 2,388,365 หุ้น</li> </ul>	<ul style="list-style-type: none"> <li>BDMS XD 0.25 บาท</li> <li>TPIPL XD 0.03 บาท</li> <li>AJA ลูกหุ้นเข้า 76,628,352 หุ้น</li> <li>BROOK ลูกหุ้นเข้า 25,054,277 หุ้น</li> <li>SC ลูกหุ้นเข้า 250,000 หุ้น</li> <li>STOWER ลูกหุ้นเข้า 4,765,414 หุ้น</li> <li>ZIGA ลูกหุ้นเข้า 115,752,465 หุ้น</li> </ul>	วันคล้ายวันสวรรคต พระบาทสมเด็จพระบรมชนกาธิเบศร มหาภูมิพลอดุลยเดชมหาราช บรม นาถบพิตร	<ul style="list-style-type: none"> <li>INSET XW 2:1</li> <li>BTS ลูกหุ้นเข้า 1,067,395 หุ้น</li> <li>SCB ลูกหุ้นเข้า 16,647 หุ้น</li> <li>SQ ลูกหุ้นเข้า 642,800 หุ้น</li> </ul>	
<b>18</b>	<b>19</b>	<b>20</b>	<b>21</b>	<b>22</b>
<ul style="list-style-type: none"> <li>AEONTS XD 2.50 บาท</li> </ul>	<ul style="list-style-type: none"> <li>KC XR 1:2 @ 0.10 บาท</li> </ul>			ขดเซย์วันปิยมหาราช
<b>25</b>	<b>26</b>	<b>27</b>	<b>28</b>	<b>29</b>
<ul style="list-style-type: none"> <li>NNCL XD 0.06 บาท</li> <li>TWZ XR 3:1 @ 0.10 บาท</li> <li>TWZ XW 1:10,000</li> </ul>		<ul style="list-style-type: none"> <li>BIZ XW 10:1</li> <li>MBK XW 25:1</li> <li>SOLAR XR 1:1 @ 1.00 บาท</li> <li>SOLAR XW 2:1</li> </ul>	<ul style="list-style-type: none"> <li>DOD XW 2:1 @ 0.10 บาท</li> </ul>	



**November 2021**

Monday	Tuesday	Wednesday	Thursday	Friday
<b>1</b>	<b>2</b>	<b>3</b>	<b>4</b>	<b>5</b>
<ul style="list-style-type: none"> <li>■ SINGER XR 5.259:1 @ 36.3005 תורן</li> </ul>	<ul style="list-style-type: none"> <li>■ EKH XW 4:1</li> </ul>	<ul style="list-style-type: none"> <li>■ ANAN XR 4:1 @ 1.55 תורן</li> <li>■ ANAN XW 1:1</li> </ul>	<ul style="list-style-type: none"> <li>■ MC XD 0.20 תורן</li> </ul>	<ul style="list-style-type: none"> <li>■ JMT XR 4.674:1 @ 41.50 תורן</li> <li>■ JMT XW 3.418:1</li> </ul>
<b>8</b>	<b>9</b>	<b>10</b>	<b>11</b>	<b>12</b>
		<ul style="list-style-type: none"> <li>■ SFLEX XW 10:1</li> <li>■ SFLEX XW 8:1</li> </ul>		
<b>15</b>	<b>16</b>	<b>17</b>	<b>18</b>	<b>19</b>
				<ul style="list-style-type: none"> <li>■ AQ XW 2:1</li> </ul>
<b>22</b>	<b>23</b>	<b>24</b>	<b>25</b>	<b>26</b>
<ul style="list-style-type: none"> <li>■ CMO XR 1:5 @ 0.50 תורן</li> <li>■ HYDRO XR 2:1 @ 0.18 תורן</li> </ul>		<ul style="list-style-type: none"> <li>■ ICN XW 2:1</li> </ul>		<ul style="list-style-type: none"> <li>■ TNH XD 0.50 תורן</li> <li>■ MACO XR 2:1 @ 0.30 תורן</li> </ul>
<b>29</b>	<b>30</b>			
<ul style="list-style-type: none"> <li>■ PLANB XR 12.5:1 @ 5.00 תורן</li> <li>■ PLANB XW 2:1</li> </ul>				