

**Today Selections >> BIZ, SAT, TOP**
**TRINITY TODAY**

Stock	S	R	Comment
<b>BIZ</b>	11.00	12.50	ล้นผลงานQ3โตเด่น มุ่งงานใหญ่ร.พ.จฟ้า
<b>SAT</b>	19.00	19.80	ยานยนต์ฟื้นชงเปิดประเทศหนุนตลาดรถ
<b>TOP</b>	56.50	59.00	ค่าการกลั่นพื้นทะเล USD6/bbl เปิดเมือง เปิดประเทศ

**Keep an eye on SSF**

- SET:** คาดตลาดหุ้นไทยเปิดตลาดปรับตัวขึ้นสอดคล้องกับตลาดหุ้นอื่น โดยส่วนใหญ่ โดยมีแรงหนุนเพิ่มเติมจากราคาน้ำมันที่ยังทรงตัวได้อย่างแข็งแกร่ง ส่งผลให้กลุ่ม Oil & Gas ยังคงเป็นกลุ่มที่ช่วยประคองตลาดหุ้นไทยได้ต่อไป อย่างไรก็ตาม ปัจจัยสำคัญที่ต้องจับตาอย่างใกล้ชิดได้แก่การพุ่งสูงขึ้นของระดับ Open interest ในตราสาร Single stock futures (SSF) ในตลาด ซึ่งล่าสุดอยู่ในระดับสูงสุดนับตั้งแต่ที่เราเก็บข้อมูลมาตั้งแต่ต้นปี 2018 (รูปที่ 1) สะท้อนถึงภาวะการเก็งกำไรในส่วนของตัวหุ้นที่เพิ่มขึ้นมาด้วยส่วนหนึ่ง นั้นหมายความว่า การปรับขึ้นของดัชนี (หากมีต่อ) คงจะมาพร้อมกับการขายทำกำไรในระยะสั้นได้
- Strategy:** ยังคงแนะนำนักลงทุนถือครองหุ้นในกลุ่ม Domestic consumption ซึ่ง ได้แก่ **CPALL, COM7, MAKRO, HMPRO, GLOBAL, DOHOME, GULF, GPSC, BGRIM, OR, PTG, JMT, CHAYO, TTB, AWC** โดยล่าสุดให้ผลตอบแทนเฉลี่ย MTD อยู่ที่ 2.3% ใกล้เคียงกับตลาด (รูปที่ 2) ส่วนในระยะสั้น หากต้องการเก็งกำไรไปตามโมเมนตัมเชิงบวกของการเปิดประเทศ มองกลุ่มหุ้นที่น่าสนใจได้แก่ สานามบิน โรงแรม และค้าปลีก โดยตัวหุ้นที่ผู้นำใน 3 กลุ่มนี้เรามองว่า น่าสนใจจะได้แก่ **AOT, AWC, CPALL** จากระดับ Valuation ที่ยังคงต่ำกว่าค่าเฉลี่ย และราคาหุ้นปัจจุบันที่ยังคงต่ำกว่าระดับ Pre-Covid
- TISCO:** คงคำแนะนำ "ซื้อ" ในเชิงพื้นฐานที่ราคาเป้าหมายเดิม **106 บาท** ล่าสุดประกาศกำไรสุทธิไตรมาส 3/64 อยู่ที่ 1,560 ล้านบาท ใกล้เคียงกับที่เราคาดการณ์ไว้ ปัจจัยหนุนในไตรมาสนี้มาจากค่าใช้จ่ายที่ลดลง ซึ่งพอจะช่วยชดเชยรายได้ที่มีขาดดอกเบี้ยที่อ่อนตัวลงค่อนข้างมากราว 31% QoQ รวมถึงค่าใช้จ่ายสำรองหนี้ลดลงถึง 55% QoQ มองไปข้างหน้า คาดกำไรงวด 4Q64 จะกลับมาเติบโต หลังผ่านสถานการณ์การระบาดและการปิดเมือง อีกทั้งค่าใช้จ่ายสำรองหนี้คาดว่าจะยังอยู่ในระดับต่ำกว่าการกลับสำรองส่วนเกินตามแผน ซึ่งยังเหลืออีกราว 264 ล้านบาทที่เตรียมกลับในช่วงปลายปี ซึ่งคิดว่าทำได้ เนื่องจากสัดส่วน NPL ล่าสุดถือว่าทรงตัวที่ 2.7% ดีกว่าที่เราคาดไว้
- PTTGC:** คงคำแนะนำ "ซื้อ" และปรับราคาเป้าหมายไปใช้ของปี **2022 ที่ 80 บาท** คาดรายงานกำไรสุทธิ 3/64 ที่ 7.4 พันล้านบาท (+719% YoY, -78% QoQ) แต่ถ้าไม่รวมรายการพิเศษ Operating Profit จะอยู่ราว 1 หมื่นล้านบาท (+755% YoY, -14% QoQ) ธุรกิจโรงกลั่นเริ่มดีขึ้น แม้ว่าจะมีการปิดซ่อมบำรุงก็ตาม โดยประเมิน GRM จะปรับขึ้นมาอยู่ที่ \$2.5/bbl จากกลุ่มน้ำมันดีเซลและ LPG ที่ปรับดีขึ้น ในขณะที่ธุรกิจ Olefins คาดว่าจะมี EBITDA ปรับตัวลดลงเหลือ 7 พันล้านบาท มองไปข้างหน้าคาดว่ากำไรปกติ 4/64 จะอยู่ที่ราว 1.0-1.3 หมื่นล้านบาท จากธุรกิจโรงกลั่นที่น่าจะปรับตัวได้ดี ด้วย GRM ที่ปรับเพิ่ม QTD มาที่ \$7/bbl แล้ว ซึ่งคาดว่าจะช่วยให้ EBITDA ปรับดีขึ้นได้กว่า 2 พันล้านบาท

**Market Summary**

	Closed	+/-	%Chg
SET	1,640.97	- 2.67	- 0.16
SET50	987.28	- 2.38	- 0.24
SET100	2,246.79	- 4.92	- 0.22
Mai	559.26	+ 0.97	+ 0.17
Dow Jones	34,912.56	+534.75	+1.56
Nasdaq	14,823.43	+251.80	+1.73
Nikkei	28,550.93	+ 410.65	+ 1.46
Hang Seng	CLOSED	-	-
SET Mkt. Cap (Btmn)	18,945.87		
SET Turnover (Btmn)	84,963.95		
PER(x)	20.98		

**Stock Top Active**

	AOT	U	TRUE	KBANK	CPALL
<b>1) ENER</b>					
<b>2) TRANS</b>					
<b>3) PROP</b>					
<b>14 Oct.21</b>	<b>Buy</b>	<b>Sell</b>	<b>Net</b>		
Institution	4,391	6,730	-2,339		
Proprietary	9,042	8,202	839		
Foreign	37,304	36,152	1,152		
Local	34,227	33,879	348		
<b>1-14 Oct.21</b>	<b>Buy</b>	<b>Sell</b>	<b>Net</b>		
Institution	50,809	55,762	-4,952		
Proprietary	80,874	76,737	4,138		
Foreign	330,323	319,753	10,570		
Local	333,895	343,650	-9,755		

Commodities	14 Oct.21	13 Oct.21	Chg	%Chg
Bt/US\$	33.17	33.19	-0.02	-0.08
US\$/Yuan	6.439	6.427	+0.01	+0.19
US Bond Yield 10y(%)	1.525	1.539	-0.01	-0.90
Brent Oil (US\$/bbl)	84.00	83.18	+0.82	+0.99
Nymex Oil (US\$/bbl)	81.31	80.44	+0.87	+1.08
Gold Spot (US\$/oz)	1,795.30	1,792.40	+2.90	+0.16
Baltic Dry Index	5,062.00	5,206.00	-144.00	-2.77
Dollar Index (DXYO)	93.98	94.00	-0.03	-0.03

**Today's Event**

- **AJA** ลุ้นหุ้นเข้า 56,497,174 หุ้น
- **BLISS** ลุ้นหุ้นเข้า 25,354,983,550 หุ้น
- **SDC** ลุ้นหุ้นเข้า 62,597,808 หุ้น
- **SMT** ลุ้นหุ้นเข้า 12,000 หุ้น
- **TRU** ลุ้นหุ้นเข้า 100,000 หุ้น

(อ่านรายละเอียดต่อหน้าหลัง)

**แนวรับ 1,631 แนวต้าน 1,647**
**บทวิเคราะห์วันนี้**

- **TISCO (ซื้อ ราคาเป้าหมาย 106 บาท)** กำไร 3Q64 ใกล้เคียงคาด
- **PTTGC (ซื้อ ราคาเป้าหมาย 80 บาท)** คาดรายงานกำไร 3Q21 ที่ 7.4 พันล้านบาท โรงกลั่นเริ่มดีขึ้น

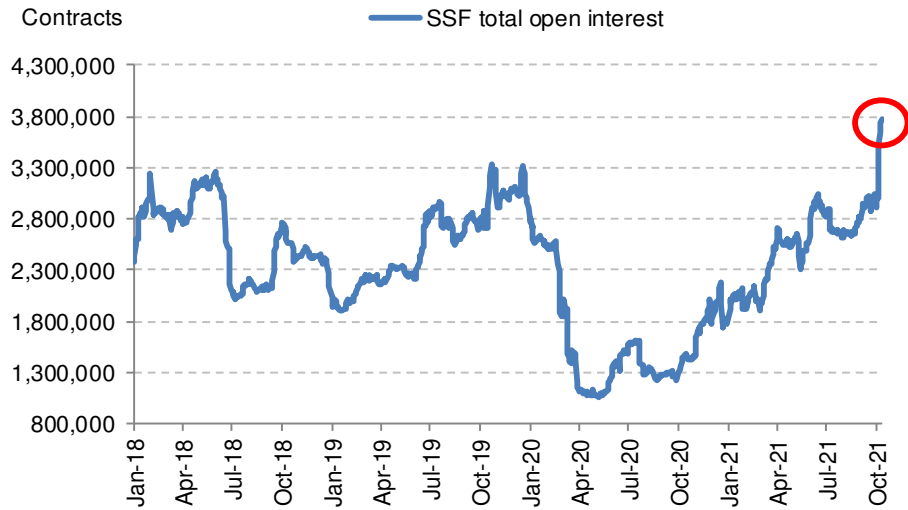

**ณัฐชาติ เมฆบาลีน**  
 CFA, FRM (ID: 31379)  
 E-mail: nuttachart@trinitythai.com

บริษัทหลักทรัพย์ ทรินิตี้ จำกัด, 179 อาคารบางกอก ซิตี้ ทาวเวอร์ ชั้น 25-26, 29 ถนนสาทรใต้ เขตสาทร กรุงเทพฯ 10120 โทรศัพท์ 0-2088-9100 โทรสาร 0-2088-9399

รายงานฉบับนี้จัดทำขึ้นโดยข้อมูลเท่าที่ปรากฏและเชื่อว่าเป็นที่น่าเชื่อถือแต่ไม่เป็นการยืนยันความถูกต้องและความสมบูรณ์ของข้อมูลนั้นๆ โดยบริษัทหลักทรัพย์ ทรินิตี้ จำกัด ผู้จัดทำขอสงวนสิทธิ์ในการเปลี่ยนแปลงความเห็นหรือประมาณการต่าง ๆ ที่ปรากฏในรายงานฉบับนี้โดยไม่ต้องแจ้งล่วงหน้า รายงานฉบับนี้มีวัตถุประสงค์เพื่อใช้ประกอบการตัดสินใจของนักลงทุน โดยไม่เป็นการชี้แนะหรือชักชวนให้ นักลงทุนทำการซื้อหรือขายหลักทรัพย์ หรือตราสารทางการเงินใดๆ ที่ปรากฏในรายงาน

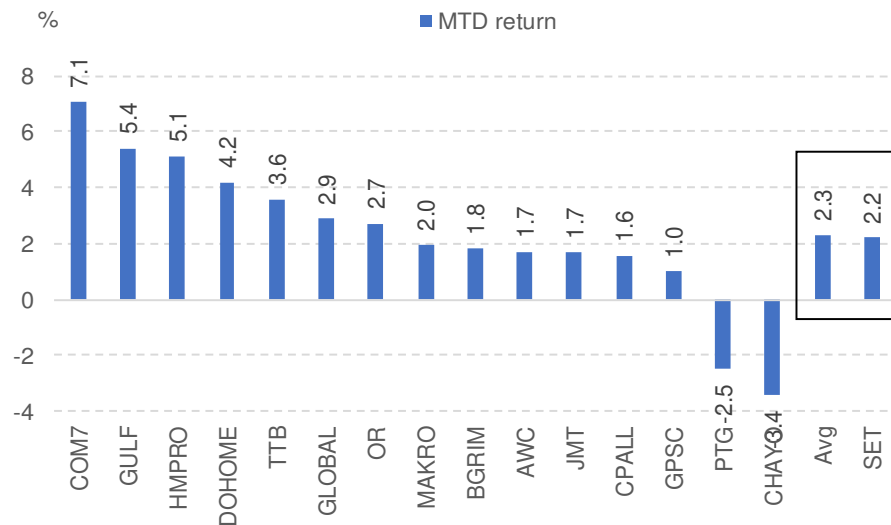
# Strategy

**รูปที่ 1: ระดับ Open interest ของ Single stock futures ล่าสุด**



Sources: SET, Trinity Research

**รูปที่ 2: Performance ของพอร์ตแนะนำประจำเดือนล่าสุด**



Source: Trinity Research

ณัฐชาติ เมฆมาดิน, CFA, FRM  
เลขทะเบียนนักวิเคราะห์: 031379  
nuttachart@trinitythai.com

## Fund Flow

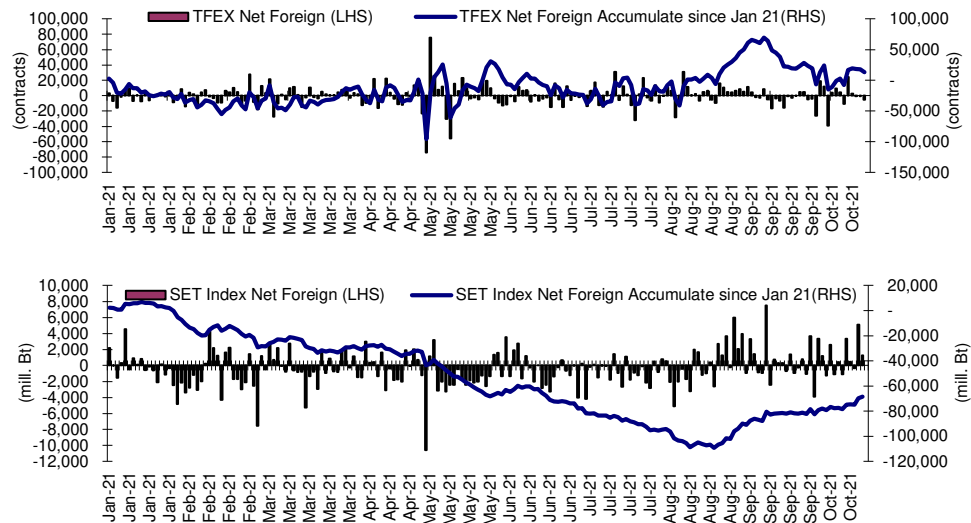
### Foreign Portfolio Investment in Equities (Asia ex. Japan)

Unit : US\$ mn

	As at	Day	WTD Net	MTD Net	YTD Net
India	13-Oct	166.4	157.0	300.9	8,830.8
Indonesia	14-Oct	111.6	229.9	363.1	2,238.9
Malaysia	13-Oct	63.0	130.1	144.2	-771.4
Philippines	14-Oct	3.8	-16.7	11.9	-1,729.9
South Korea	14-Oct	-167.2	-1,019.7	-2,082.8	-27,546.2
Sri Lanka	14-Oct	0.0	-0.6	-2.1	-229.4
Taiwan	14-Oct	196.1	-906.7	-3,782.6	-20,462.8
Thailand	14-Oct	34.7	181.1	315.8	-2,161.4
Vietnam	14-Oct	-29.3	-35.5	-100.3	-2,045.7

Source: Bloomberg

## Net Foreign



## Indicators to watch

	Last	Previous	% chg	1W Prior	1M Prior	Remark
VIX Index	16.72	16.15	3.5%	-14.1%	3.4%	-
Ted Spread	0.09	0.08	6.9%	10.5%	-0.2%	-
TTF (Thai Trust Fund)	11.27	11.25	0.2%	0.4%	6.1%	+
U.S.Dollar Index	93.98	94.00	0.0%	-0.3%	1.4%	+
U.S.Bond Yield	1.52	1.55	-2.1%	-0.7%	18.2%	-
US Coal Index	7.5	6.87	9.2%	39.9%	58.2%	+
Emerging Asia Index (MXMS)	699.37	697.55	0.3%	0.4%	-3.0%	+

Source: Bloomberg, Aspen

# Turnover List

สรุปหลักทรัพย์ที่เข้าข่ายอาจต้องซื้อด้วยบัญชี Cash Balance ในรอบวันที่ 8 – 14 ต.ค. 64

หลักทรัพย์	%1W-Turnover	P/E Ratio / %Premium	มูลค่าการซื้อขายเฉลี่ยต่อวัน (ล้านบาท)
SANKO	261.41%	ขาดทุน	95.16
CRD	260.86%	ขาดทุน	95.06
FANCY	258.82%	ขาดทุน	201.05
ARIN	252.02%	ขาดทุน	196.84
SOLAR	186.29%	ขาดทุน	337.99
U	88.06%	ขาดทุน	939.06
TH	64.64%	63.98	172.02
NWR	54.76%	ขาดทุน	274.73
BEAUTY	49.91%	ขาดทุน	371.04
JAS	48.91%	ขาดทุน	1,217.45
YGG	46.65%	46.72	96.70
หุ้นแมตติด Cash Balance Warrant หุ้นลูกก็ติดเหมือนกัน			

ทั้งนี้หลักทรัพย์ดังกล่าวมีการซื้อขายผิดไปจากสภาพปกติของตลาด ดังนั้นผู้ลงทุนควรศึกษาข้อมูลก่อนการตัดสินใจลงทุน ข้อมูลเป็นเพียงการคาดการณ์เท่านั้น รายชื่อหุ้นที่เข้าข่ายอาจมีการเปลี่ยนแปลงได้ ทั้งนี้ผู้ลงทุนควรตรวจสอบรายชื่อหุ้นที่เข้าข่ายจากตลาดหลักทรัพย์ฯ

เกณฑ์ที่เราใช้คำนวณ

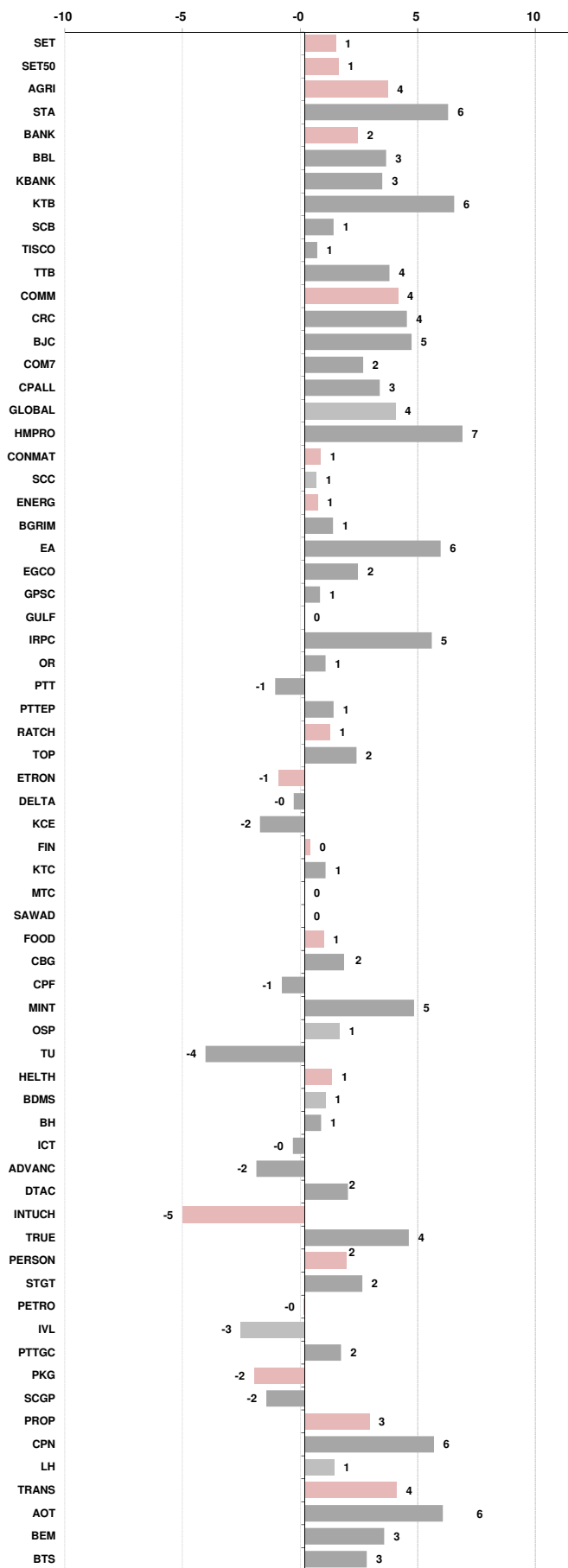
- มูลค่าการซื้อขายเฉลี่ยต่อวันในรอบสัปดาห์มากกว่าหรือเท่ากับ 100 ล้านบาท (SET) หรือ มูลค่าการซื้อขายเฉลี่ยต่อวันในรอบสัปดาห์มากกว่าหรือเท่ากับ 80 ล้านบาท ( MAI)
- %1W Turnover ratio มากกว่าหรือเท่ากับ 40%
- ค่า P/E มากกว่าหรือเท่ากับ 40 เท่า หรือ มีผลการดำเนินงานขาดทุน
- สำหรับ โบสำคัญแสดงสิทธิ (warrant)
  - มูลค่าการซื้อขายเฉลี่ยต่อวันในรอบสัปดาห์มากกว่าหรือเท่ากับ 100 ล้านบาท
  - %1W Turnover ratio มากกว่าหรือเท่ากับ 100%
  - ค่า Premium มากกว่าหรือเท่ากับ 20%

**Price performance of Stock in SET50**  
(for weekly: 14 Oct 2021 - 7 Oct 2021)

**1 Week Performance**



Stock	14-Oct-21	%YTD	%-1W	%-1M	%-3M	%-6M	%-12M
SET	1,640.97	13	1	1	5	6	30
SET50	987.28	8	1	1	5	5	24
AGRI	321.01	33	4	2	3	-3	27
STA	34.75	31	6	1	-7	-24	9
<b>BANK</b>	<b>392.27</b>	<b>16</b>	<b>2</b>	<b>9</b>	<b>17</b>	<b>2</b>	<b>60</b>
BBL	119.50	1	3	6	13	-3	26
KBANK	140.50	24	3	15	23	1	94
KTB	11.70	5	6	6	14	3	34
SCB	123.50	41	1	19	32	16	92
TISCO	92.50	5	1	0	0	-6	37
TTB	1.15	6	4	8	13	-4	35
<b>COMM</b>	<b>39,727.40</b>	<b>18</b>	<b>4</b>	<b>2</b>	<b>8</b>	<b>8</b>	<b>16</b>
CRC	36.00	17	4	7	9	8	26
BJC	34.50	-1	5	1	1	-6	-1
COM7	72.00	85	2	-2	4	9	69
CPALL	64.50	11	3	4	7	1	7
GLOBAL	21.50	26	4	1	-12	1	13
HMPRO	14.30	4	7	1	1	1	-3
<b>CONMAT</b>	<b>10,452.41</b>	<b>11</b>	<b>1</b>	<b>-2</b>	<b>-5</b>	<b>2</b>	<b>21</b>
SCC	397.00	5	1	-4	-7	-2	14
<b>ENERG</b>	<b>24,729.11</b>	<b>8</b>	<b>1</b>	<b>3</b>	<b>8</b>	<b>7</b>	<b>30</b>
BGRIM	41.75	-14	1	-2	2	-3	-4
EA	64.00	30	6	-2	7	8	51
EGCO	180.00	-6	2	2	5	2	-3
GPSC	76.25	3	1	-4	-3	6	31
GULF	43.75	28	0	8	31	33	41
IRPC	4.68	26	5	17	26	21	125
OR	28.25	N/A	1	-3	-3	-7	N/A
PTT	39.50	-7	-1	1	5	1	19
PTTEP	123.50	26	1	10	11	11	53
RATCH	46.25	-13	1	1	4	-7	-10
TOP	57.75	11	2	14	14	7	60
<b>ETRON</b>	<b>6,399.37</b>	<b>3</b>	<b>-1</b>	<b>-20</b>	<b>-18</b>	<b>20</b>	<b>100</b>
DELTA	438.00	-10	0	-25	-24	19	119
KCE	77.75	87	-2	-3	4	31	113
<b>FIN</b>	<b>5,092.48</b>	<b>6</b>	<b>0</b>	<b>-7</b>	<b>-9</b>	<b>-10</b>	<b>32</b>
KTC	56.25	-5	1	-11	-19	-26	49
MTC	60.50	3	0	-4	-2	-8	17
SAWAD	63.75	-3	0	-9	-11	-22	31
<b>FOOD</b>	<b>13,651.19</b>	<b>14</b>	<b>1</b>	<b>-2</b>	<b>-4</b>	<b>3</b>	<b>15</b>
CBG	121.00	6	2	-7	-22	-4	-3
CPF	25.50	-5	-1	-4	-3	-13	-4
MINT	33.75	31	5	2	13	12	73
OSP	34.00	-4	1	-2	-11	1	0
TU	20.50	51	-4	-5	-8	43	31
<b>HEALTH</b>	<b>5,592.01</b>	<b>19</b>	<b>1</b>	<b>3</b>	<b>0</b>	<b>7</b>	<b>32</b>
BDMS	22.60	9	1	1	-3	2	22
BH	144.00	20	1	10	15	4	51
<b>ICT</b>	<b>163.92</b>	<b>20</b>	<b>0</b>	<b>2</b>	<b>14</b>	<b>20</b>	<b>23</b>
ADVANC	191.50	9	-2	1	12	15	9
DTAC	41.50	25	2	8	39	33	25
INTUCH	73.00	30	-5	-6	13	28	39
TRUE	4.24	23	4	26	39	30	41
<b>PERSON</b>	<b>230.47</b>	<b>-12</b>	<b>2</b>	<b>-6</b>	<b>-13</b>	<b>-26</b>	<b>-23</b>
STGT	31.25	-14	2	-7	-17	-31	-30
<b>PETRO</b>	<b>1,193.09</b>	<b>17</b>	<b>0</b>	<b>4</b>	<b>13</b>	<b>5</b>	<b>67</b>
IVL	44.75	21	-3	0	13	1	85
PTTGC	65.50	12	2	8	15	7	61
<b>PKG</b>	<b>5,952.00</b>	<b>37</b>	<b>-2</b>	<b>-7</b>	<b>-4</b>	<b>24</b>	<b>43</b>
SCGP	60.50	46	-2	-9	-6	30	N/A
<b>PROP</b>	<b>236.65</b>	<b>15</b>	<b>3</b>	<b>4</b>	<b>8</b>	<b>5</b>	<b>33</b>
CPN	57.50	20	6	7	13	9	28
LH	8.05	1	1	-1	1	-4	15
<b>TRANS</b>	<b>365.42</b>	<b>10</b>	<b>4</b>	<b>4</b>	<b>7</b>	<b>5</b>	<b>17</b>
AOT	67.50	8	6	8	9	3	18
BEM	9.15	10	3	4	14	14	6
BTS	9.70	4	3	3	8	7	1





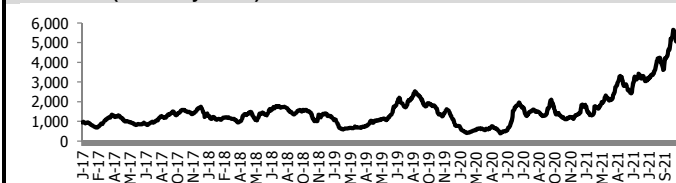
อัตราแลกเปลี่ยนวันนี้\* 33.17 Change -0.02

\*เปรียบเทียบ Transaction ล่าสุดกับก่อนหน้า (โดยไม่แยกว่าเป็นของ off-shore หรือ on-shore)

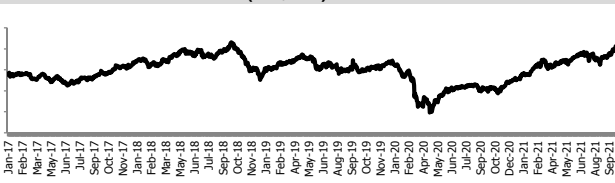
สินค้า	ดัชนีราคา	ปิดล่าสุด	ก่อนหน้า	ราคาปิดล่าสุด	ก่อนหน้า	เปลี่ยน +/-	%	หลักทรัพย์ที่เกี่ยวข้อง
เรือ <i>ปรับปรุ</i>	Baltic Dry Index (spot)	14-Oct-21	13-Oct-21	5,062	5,206	-144.00	-2.8%	PSL, TTA
	BHSI (Handy Size)	14-Oct-21	13-Oct-21	2,017	2,018	-1.00	0.0%	
ยาง	(US Cents/kg)	14-Oct-21	13-Oct-21	188.70	187.60	+1.10	0.6%	STA, TRUBB
	(Cent/Pound)	14-Oct-21	13-Oct-21	19.59	19.86	-0.27	-1.4%	KSL
ถั่วเหลือง	(Cent\$/Bushel)	14-Oct-21	13-Oct-21	1,203.75	1,198.25	+5.50	0.5%	TVO
น้ำมันปาล์ม	(US\$/ton)	14-Oct-21	13-Oct-21	4,877.00	5,021.00	-144.00	-2.9%	CPI, LST, UPOIC, UVAN
สังกะสี	(US\$/ton)	14-Oct-21	13-Oct-21	3,369.00	3,244.00	+125.00	3.9%	PDI
ทองคำ	(US\$/oz)	14-Oct-21	13-Oct-21	1,797.30	1,793.70	+3.60	0.2%	THL (Source:Aspen)
SPDR Gold Trust	(ton)	14-Oct-21	13-Oct-21	982.72	982.72	+0.00	0.0%	
น้ำมันดิบ <i>ทุกวัน</i>	WTI (US\$/barrel)	14-Oct-21	13-Oct-21	81.31	80.44	+0.87	1.1%	PTT, PTTEP, TOP, PTTGC, BCP
	Brent (US\$/barrel)	14-Oct-21	13-Oct-21	84.00	83.18	+0.82	1.0%	(Source:Aspen)
ค่าการกลั่น <i>ทุกวัน</i>	GRM (US\$/barrel)	14-Oct-21	13-Oct-21	7.93	7.83	+0.10	1.3%	BCP, IRPC, PTTGC and TOP (Bloomberg)
น้ำมันหัตถการร้อน	Heating Oil (cent/gallon)	14-Oct-21	13-Oct-21	231.89	227.86	+4.03	1.8%	BCP, IRPC, PTTGC and TOP (Bloomberg)
	Natural Gas(\$/MMBtu)	14-Oct-21	13-Oct-21	5.63	5.66	-0.03	-0.5%	PTTEP, PTT, BANPU (Bloomberg)
ปิโตรเคมี	Naphtha (US\$/MT)	14-Oct-21	13-Oct-21	778.25	765.63	+12.62	1.6%	PTTGC, SCC (เป็นต้นทุน)
	Ethylene (US\$/MT)	8-Oct-21	1-Oct-21	1,105	1,090	+15.00	1.4%	PTTGC, SCC, IRPC (Bloomberg)
	Propylene (US\$/MT)	8-Oct-21	1-Oct-21	1,005	980	+25.00	2.6%	PTTGC, SCC, IRPC
เหล็ก US.Mid West	HRC (US\$/ton) ริดร้อน	14-Oct-21	13-Oct-21	1,897.0	1,895.0	+2.00	0.1%	(Source:Bloomberg)
ถ่านหิน	NEX (US\$/ton)	1-Oct-21	24-Sep-21	249.43	204.97	+44.46	21.7%	BANPU, LANNA, UMS
อาหาร	ไก่ (บาท/กก.)	31-Aug-21	31-Jul-21	30	32	-2.50	-7.8%	CPF, GFPT (Source: CPF)
	ทุ้งVannamei(บาท/กก.)	31-Aug-21	31-Jul-21	165	165	+0.00	0.0%	CPF, CFRESH, SSF, ASIAN, TU
	สุกร (บาท/กก.)	31-Aug-21	31-Jul-21	70	73	-3.00	-4.1%	CPF

กราฟแสดงแนวโน้มราคา

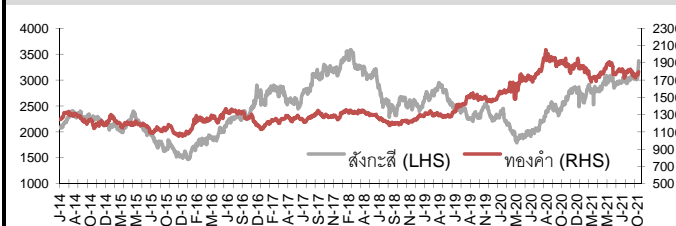
ค่าระวางเรือ (Baltic dry Index)



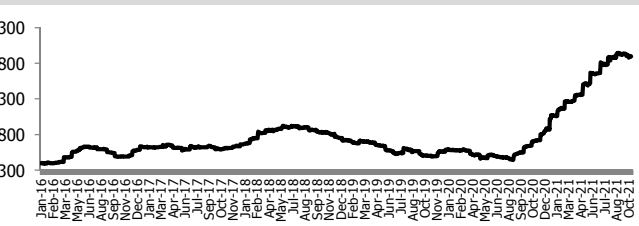
ราคาน้ำมัน Brent Crude Oil (US\$/bb)



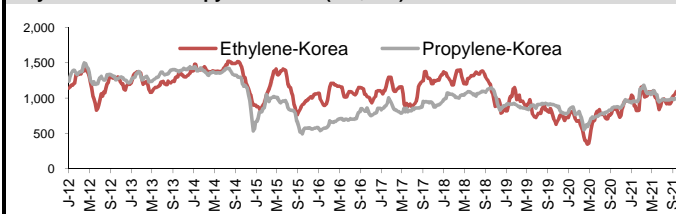
สังกะสี ทองคำ : PDI



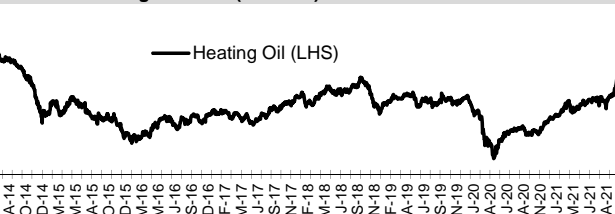
เหล็กริดร้อน



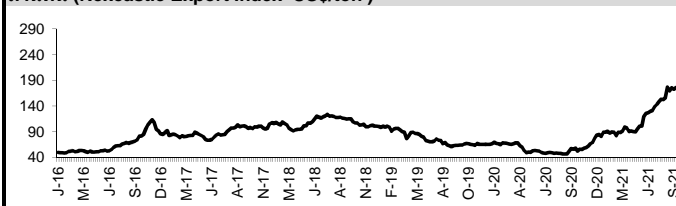
Ethylene-Korea vs Propylene-Korea (US\$/MT)



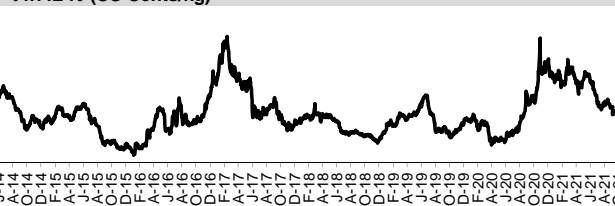
Bunker /Heating Oil Price (USD/ton)



ถ่านหิน (Nexcastle Export Index US\$/ton)



ราคาขยง (US Cents/kg)



ที่มา: CPF, BANPU, Bloomberg and Aspen



## NVDR Trading Data by Stock : 15 Oct 2021

Total NVDR Trading (Bt m)	Date 14 Oct 21	Net (Bt M)
33,761.21	Institutions	-2,339.07
% of SET : 19.87%	Proprietary	+839.40
Total SET Trading Value : +84,963.95	Foreign	+1,152.00
	Local Investor	+347.66

Net Buy ซื้อสุทธิ						
Value (Btm) : มูลค่า (ล้านบาท)						
STOCK	14 Oct	12 Oct	11 Oct	8 Oct	7 Oct	Total 5 Days
1 IRPC	377.5	8.8	66.0	56.3	113.4	622.0
2 CPN	199.2	224.8	21.8	15.4	44.5	505.6
3 PTTGC	177.3	-222.0	256.8	69.5	-51.4	230.2
4 PTT	150.3	-44.0	319.1	-11.1	21.1	435.4
5 ESSO	127.0	0.6	8.0	12.0	-29.2	118.4
6 PTTEP	120.8	95.7	310.7	308.9	-17.5	818.6
7 TOP	113.5	-32.5	138.9	-48.5	-12.2	159.2
8 TU	104.1	83.1	47.3	-275.3	125.9	85.1
9 TIDLOR	86.4	253.4	-11.5	-27.6	-20.1	280.6
10 MTC	83.9	69.9	-0.6	21.7	159.2	334.0
11 GULF	81.1	178.4	79.8	213.4	63.0	615.7
12 CPALL	81.0	762.0	263.7	255.9	198.7	1,561.2
13 SCB	80.9	157.2	-237.8	-200.2	389.3	189.3
14 BJC	69.8	111.0	1.9	49.5	-42.0	190.3
15 COM7	65.9	52.6	-29.0	45.4	60.7	195.5
16 BTS	64.6	42.8	-1.1	21.1	26.9	154.3
17 KTB	63.9	41.7	22.5	153.3	123.6	404.9
18 BDMS	63.6	87.9	16.4	107.6	130.9	406.4
19 BEM	59.6	19.7	37.4	-7.7	-2.2	106.8
20 TRUE	58.6	-14.9	-37.2	-42.4	-26.2	-62.1
21 HMPRO	55.9	25.4	-91.2	104.9	-36.9	58.2
22 STGT	53.6	114.6	76.3	12.4	71.8	328.7
23 ADVANC	49.1	8.6	195.9	166.4	88.4	508.5
24 U	48.4	-43.1	29.2	5.2	-19.4	20.2
25 RATCH	44.0	19.2	-32.5	24.9	16.1	71.8
26 PSTC	43.5	-6.8	-9.4	10.0	-0.4	36.9
27 TTA	42.2	19.8	-9.6	-10.2	-67.8	-25.7
28 INTUCH	39.3	32.6	91.0	65.0	64.4	292.4
29 PLANB	38.6	43.4	21.8	-4.1	-3.3	96.4
30 GUNKUL	38.4	32.0	188.6	235.8	266.7	761.4

Net Sell ขายสุทธิ						
Value (Btm) : มูลค่า (ล้านบาท)						
STOCK	14 Oct	12 Oct	11 Oct	8 Oct	7 Oct	Total 5 Days
KBANK	-224.2	138.9	509.0	-911.5	1,462.8	975.0
AOT	-209.7	2,578.6	150.5	88.6	-20.0	2,588.0
AWC	-188.4	82.3	-5.1	1.8	-7.5	-116.8
BBL	-121.2	-4.2	-199.7	-13.3	274.1	-64.3
GPSC	-115.8	52.8	-60.6	-9.4	-6.7	-139.6
BANPU	-97.3	-61.6	-202.8	172.0	424.9	235.2
BCH	-95.9	-98.6	-49.8	-18.6	-37.9	-300.9
SCC	-88.0	-493.0	-227.1	195.8	-60.2	-672.5
PSL	-77.4	-23.1	-60.6	-56.8	-148.8	-366.6
DELTA	-76.7	8.6	-16.1	-40.5	1.5	-123.2
SCGP	-63.5	216.0	-30.9	10.0	-221.9	-90.2
STARK	-56.9	-4.4	-202.9	-33.1	0.8	-296.5
CRC	-54.9	90.8	57.1	17.0	5.5	115.5
WHA	-51.8	138.1	-53.0	-47.1	-70.2	-83.9
OSP	-50.7	48.2	-26.3	12.3	-6.7	-23.1
EA	-50.1	-96.4	-76.3	-163.2	-264.8	-650.9
ITD	-45.8	23.4	-75.6	52.8	8.1	-37.1
CHG	-45.5	1.9	31.2	-1.5	-150.9	-164.9
SHR	-40.9	12.3	-5.3	-0.9	5.2	-29.6
TTW	-38.9	-17.4	1.4	-19.5	-2.5	-76.9
CPF	-34.1	-20.8	-72.5	7.9	-71.5	-191.0
KTC	-33.2	-8.6	-63.1	-27.0	100.7	-31.3
MEGA	-33.0	51.9	3.5	-31.7	-28.2	-37.5
HANA	-31.4	7.8	-31.0	-46.0	-133.1	-233.7
ACE	-30.2	3.9	-51.1	-11.6	-20.6	-109.7
TTB	-25.0	22.9	2.6	-48.2	30.5	-17.3
DOHOME	-22.7	-25.0	-43.5	-42.3	85.7	-47.8
NCAP	-22.5	-2.2	-2.3	-2.6	6.5	-23.2
CK	-20.5	-18.6	11.4	71.9	8.1	52.3
MAKRO	-20.0	-6.3	-29.0	-51.0	-39.0	-145.2

MONTH TO DATE (Bt m) ยอดซื้อขายสุทธิเดือน ตุลาคม 64		
1 - 14 Oct 21		
STOCK	TOTAL NET BUY	TOTAL NET SELL
AOT	3,152.8 EA	-1,182.0
CPALL	1,914.7 SCC	-949.7
BANPU	1,783.5 SCGP	-709.8
PTTEP	1,299.9 CBG	-637.3
GUNKUL	1,059.4 BBL	-559.4
IRPC	976.0 HANA	-462.5
PTT	692.4 DELTA	-452.3
KTB	680.3 BCH	-374.7
INTUCH	654.0 CPF	-318.9
CPN	475.6 TOP	-303.2
PTG	464.3 SCB	-298.5
KBANK	385.1 CHG	-290.6
ADVANC	385.1 GPSC	-288.1
BDMS	315.8 LANNA	-281.6
STGT	276.8 AWC	-254.6
BH	263.3 PSL	-252.1
MEGA	254.3 SPRC	-232.7
T	242.8 KCE	-228.1
MTC	214.8 OR	-219.6
BTS	205.3 ACE	-185.2
MINT	191.9 TRUE	-179.7
PTTGC	189.9 GLOBAL	-168.5
EGCO	175.0 KTC	-153.1
MAJOR	174.1 WHA	-139.4
KKP	172.6 TTW	-131.4
JMT	172.1 TTA	-126.2
TIDLOR	164.8 BAM	-120.2
ESSO	159.8 UREKA	-118.9
RATCH	153.4 BANPU-V	-103.2
BJC	112.4 STEC	-101.6

YEAR TO DATE Y2021 (Bt m) ยอดซื้อขายสุทธิปี 2564			
4 Jan 21 - 14 Oct 21			
STOCK	TOTAL NET BUY	TOTAL NET SELL	
1 PTTEP	12,333.8 CPF	-4,352.4	
2 KBANK	10,062.3 CPN	-3,332.0	
3 OR	9,020.3 TU	-2,361.8	
4 PTTGC	7,480.9 BEM	-2,328.0	
5 IVL	7,337.1 HMPRO	-2,047.0	
6 PTT	6,597.2 STA	-1,884.5	
7 SCGP	6,541.1 INTUCH	-1,775.2	
8 SCB	5,449.9 GPSC	-1,653.4	
9 IRPC	5,290.6 DTAC	-1,372.8	
10 BANPU	5,078.5 CPALL	-1,134.2	
11 GULF	4,184.7 SAWAD	-1,102.5	
12 TOP	3,423.6 BBL	-1,075.5	
13 AOT	3,421.7 JMART	-922.5	
14 CBG	3,105.8 BDMS	-899.8	
15 BCH	2,927.4 TQM	-844.0	
16 TISCO	2,420.4 PRM	-834.3	
17 GUNKUL	2,227.5 TTB	-765.2	
18 MEGA	2,137.4 BLAND	-633.5	
19 TIDLOR	2,127.6 RBF	-545.3	
20 SCC	2,118.9 KTC	-529.3	
21 EA	2,014.1 MTC	-464.8	
22 AP	1,766.3 TESCO	-446.4	
23 TTA	1,734.5 SINGER	-436.9	
24 KTB	1,732.4 TTW	-425.4	
25 BJC	1,548.9 BTS	-362.5	
26 LH	1,470.5 CENTEL	-333.0	
27 KCE	1,432.3 RATCH	-320.7	
28 CHG	1,274.2 AAV	-307.4	
29 OSP	1,208.3 BCPG	-284.0	
30 BH	1,203.4 EGCO	-274.9	

Total Net BUY/SELL Y2020 ยอดซื้อขายสุทธิปี 2563		
Value (Btm) : มูลค่า (ล้านบาท)		
STOCK	TOTAL NET BUY	TOTAL NET SELL
1 SCC	9,289 RATCH	-4,758
2 KBANK	7,582 KTB	-4,477
3 STGT	4,937 EGCO	-4,216
4 CRC	4,591 PTT	-4,104
5 SCB	4,512 BBL	-3,233
6 TU	4,070 ADVANC	-2,738
7 CPN	4,043 LH	-2,479
8 DELTA	4,042 TCAP	-2,361
9 KTC	4,040 INTUCH	-1,972
10 AOT	3,931 CBG	-1,924
11 BDMS	3,701 BJC	-1,552
12 BGRIM	3,635 CPF	-1,365
13 PTTGC	3,482 KKP	-923
14 STA	3,404 TRUE	-910
15 AWC	3,356 TOP	-849
16 CPALL	3,215 TMB	-813
17 TISCO	2,929 PTG	-709
18 BAM	2,563 ROBINS	-649
19 VGI	2,297 BANPU	-500
20 OSP	2,143 STEC	-439
21 EA	1,938 MAJOR	-411
22 HMPRO	1,502 COM7	-370
23 KCE	1,456 GLOBAL	-369
24 SCGP	1,365 IRPC	-357
25 GPSC	1,313 RBF	-350
26 AP	1,219 TOA	-339
27 PTL	953 TTW	-326
28 MEGA	929 JAS	-304
29 IVL	819 TESCO	-268
30 PRM	777 MINT	-265

**แบบรายงานการเปลี่ยนแปลงการถือหลักทรัพย์และสัญญาซื้อขายล่วงหน้าของผู้บริหาร (แบบ 59)**

ชื่อบริษัท	ชื่อผู้บริหาร	วิธีการได้มา/ จำหน่าย	จำนวน (หุ้น)	ราคา (บาท)	มูลค่า (บาท)	ประเภท หลักทรัพย์	วันที่ได้มา/ จำหน่าย
CHG	นาย กัท พล พลัสสินทร์	ซื้อ	1,000,000.00	3.70	3,700,000.00	หุ้นสามัญ	11/10/2564
CHG	นาย กัท พล พลัสสินทร์	ซื้อ	1,000,000.00	3.72	3,720,000.00	หุ้นสามัญ	12/10/2564
COMAN	นาย จิตรี ก่อวุฒิกุลรังษี	ซื้อ	700.00	5.15	3,605.00	หุ้นสามัญ	5/10/2564
COMAN	นาย จิตรี ก่อวุฒิกุลรังษี	ซื้อ	200.00	5.20	1,040.00	หุ้นสามัญ	5/10/2564
COMAN	นาย จิตรี ก่อวุฒิกุลรังษี	ซื้อ	300.00	5.10	1,530.00	หุ้นสามัญ	8/10/2564
ECL	นาย ดนุชา วีระพงษ์	โอน	5,000,000.00	-	5,000,000.00	หุ้นสามัญ	12/10/2564
GREEN	นางสาว สรัญรัตน์ สีสัน	ขาย	78,200.00	2.00	156,400.00	หุ้นสามัญ	8/10/2564
GREEN	นางสาว สรัญรัตน์ สีสัน	ขาย	31,800.00	1.98	62,964.00	หุ้นสามัญ	8/10/2564
NWR	นาย อภากร กรรณสูตร	ขาย	1,000,000.00	1.09	1,090,000.00	หุ้นสามัญ	14/10/2564
ใบแสดงสิทธิในผลประโยชน์ที่เกิดจากหลักทรัพย์อ้างอิงไทย							
S11	นาย เหลียว คิม ซาน เจริญ	ขาย	5,000.00	6.90	34,500.00	(NVDR)อ้างอิง หุ้นสามัญ	12/10/2564
SF	นาง สไบทิพย์ สุนทรส	ขาย	1,335,264.00	11.97	15,983,110.08	หุ้นสามัญ	12/10/2564
SF	นาย นพพร วิฑูรชาติ	ขาย	21,000,000.00	11.97	251,370,000.00	หุ้นสามัญ	11/10/2564
SISB	นาง นริศา เลิศนามวงศ์วาน	ขาย	2,500.00	10.30	25,750.00	หุ้นสามัญ	8/10/2564
SISB	นาง นริศา เลิศนามวงศ์วาน	ขาย	2,500.00	10.40	26,000.00	หุ้นสามัญ	11/10/2564
TMILL	นาย ประภาส ขุติมาวรรณ	ซื้อ	40,000.00	4.00	160,000.00	หุ้นสามัญ	12/10/2564

ที่มา : ศูนย์สารสนเทศตลาดทุน สำนักงานคณะกรรมการ ก.ล.ด.

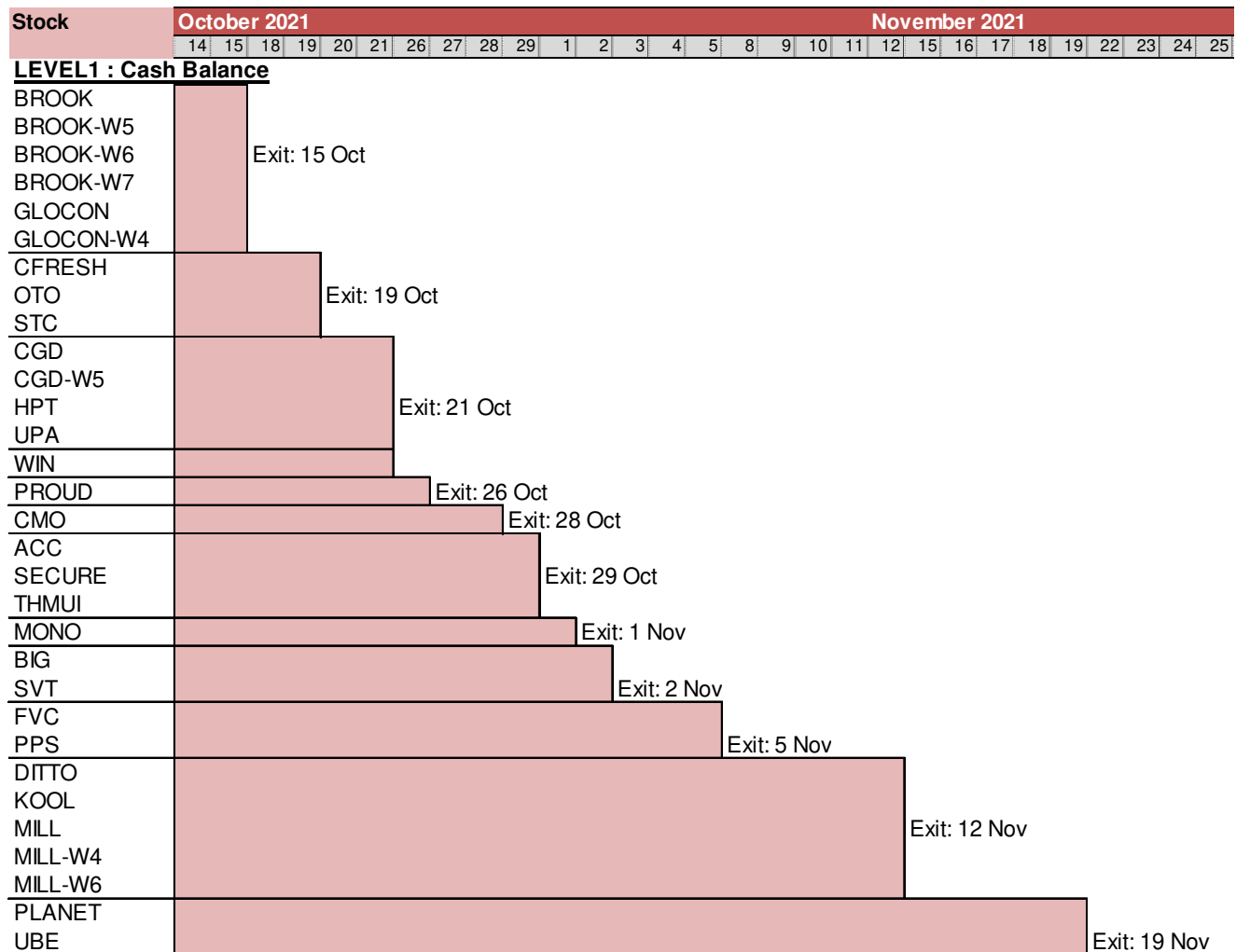

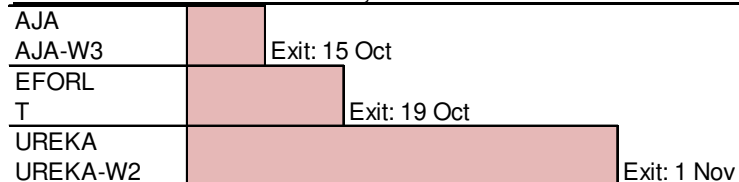
**แบบรายงานการได้มาหรือจำหน่ายหลักทรัพย์ของกิจการ (246-2)**

ชื่อบริษัท	ชื่อผู้ได้มา/ จำหน่าย	Sell/Buy	ประเภท หลักทรัพย์	%ได้มา/ จำหน่าย	%หลังได้มา/ จำหน่าย	วันที่ได้มา/ จำหน่าย	หมายเหตุ
ARIN	นาง กนกรัตน์ กนกกาญจน์รัตน์	จำหน่าย	หุ้น	5.4083	0.8333	12/10/2564	
SISB	นางสาว นนงค์นา ทอณมี	จำหน่าย	หุ้น	10.0461	9.9397	11/10/2564	

ที่มา : ศูนย์สารสนเทศตลาดทุน สำนักงานคณะกรรมการ ก.ล.ด.



## หลักทรัพย์ที่ต้องซื้อขายด้วยบัญชี Cash Balance


**LEVEL 2: Excluded from Credit limit and Cash Balance**

**LEVEL 3: Prohibit Net Settlement, Excluded from Credit limit and Cash Balance**


Source: SET

## Short Sales

Stock	% Short Sale Volume Comparing with Main Board	Average Price (Bt)	Volume (shares)	Value (Mil. B)
TRUE-R	7.40	4.34	55,346,900	240,306,054
AOT	5.00	68.04	3,406,800	231,787,175
PTT-R	10.21	39.55	5,250,900	207,684,775
KBANK	7.25	140.39	1,452,800	203,952,850
PTT	9.88	39.59	5,077,100	201,019,975
BANPU	9.39	13.46	12,103,400	162,944,290
KCE-R	21.31	77.37	2,034,000	157,378,825
DELTA-R	19.99	442.95	322,800	142,984,200
IRPC	6.48	4.57	28,875,800	132,002,700
TRUE	3.95	4.33	29,609,900	128,289,848
CPN-R	6.96	57.16	1,970,900	112,654,875
HANA-R	12.87	71.34	1,442,200	102,890,650
PTTEP	7.09	123.00	822,800	101,205,050
IVL-R	16.54	44.65	2,021,600	90,261,625
SCB	6.69	123.83	719,800	89,133,050
CPALL	3.96	64.50	1,315,700	84,858,925
SCGP-R	14.19	60.53	1,390,600	84,174,025
EA-R	13.86	64.22	1,225,700	78,720,300
PTTEP-R	5.39	122.85	626,200	76,927,400
AOT-R	1.64	67.87	1,120,500	76,045,750
SAWAD	12.37	63.28	1,198,500	75,839,700
SCB-R	5.36	123.50	577,900	71,371,950
CRC-R	9.57	35.69	1,927,900	68,801,550
CBG-R	10.53	120.93	565,800	68,423,400
CPALL-R	3.19	64.48	1,061,100	68,420,825
GULF	5.23	43.64	1,524,200	66,516,050
TOP	5.24	56.96	1,089,200	62,041,300
BBL	5.12	119.83	517,600	62,025,450
DTAC-R	6.64	42.34	1,435,400	60,776,950
BCH-R	11.85	20.34	2,966,900	60,345,040
IVL	10.80	44.69	1,319,000	58,950,200
IRPC-R	2.72	4.53	12,205,000	55,302,436
HMPRO	13.51	14.21	3,882,400	55,173,040
ADVANC	6.14	193.03	285,400	55,090,650
SAWAD-R	8.91	63.15	865,500	54,660,475
BEM	9.10	9.05	5,916,600	53,560,995
GULF-R	4.01	43.77	1,165,600	51,022,675
AWC-R	10.47	4.74	10,729,000	50,824,056
PSL-R	6.07	19.47	2,343,900	45,626,320
SCC-R	4.98	397.37	112,200	44,584,500
KBANK-R	1.57	140.24	315,100	44,190,500
CPN	2.66	57.17	753,000	43,047,775
SPRC-R	6.49	11.04	3,883,500	42,872,340
INTUCH-R	7.42	73.47	572,400	42,056,125
HMPRO-R	10.10	14.14	2,917,800	41,251,670
BTS-R	8.99	9.68	4,254,800	41,191,965
SCC	4.41	397.88	99,100	39,429,600
RATCH	17.68	46.14	845,800	39,023,125
CBG	6.00	121.19	322,000	39,021,950
GUNKUL	4.43	5.72	6,807,700	38,974,030
BTS	8.47	9.70	4,000,700	38,811,725
MTC-R	7.27	59.83	642,600	38,445,875
BH	10.35	144.71	260,400	37,683,150
TTA	7.89	12.78	2,847,400	36,386,480
BEM-R	5.54	9.05	3,598,300	32,576,290
CRC	4.51	35.71	908,100	32,427,050
MINT	7.14	33.73	960,800	32,405,900
MINT-R	7.09	33.55	958,700	32,162,750
BDMS-R	5.52	22.61	1,365,900	30,876,680
OR	6.68	28.50	1,002,100	28,559,850

Source: SET



**October 2021**

Monday	Tuesday	Wednesday	Thursday	Friday
				<b>1</b>
				<ul style="list-style-type: none"> <li>META ลูกหุ้นเข้า 184,000,000 หุ้น</li> </ul>
<b>4</b>	<b>5</b>	<b>6</b>	<b>7</b>	<b>8</b>
<ul style="list-style-type: none"> <li>MODERN XD 0.05 บาท</li> </ul>	<ul style="list-style-type: none"> <li>III XD 0.10 บาท</li> <li>CHAYO ลูกหุ้นเข้า 8,263,079 หุ้น</li> <li>SDC ลูกหุ้นเข้า 28,860,028 หุ้น</li> <li>SVT เข้าซื้อขายเป็นวันแรก (700mn sh @ Bt2.54) หมวดยาเสพติด</li> </ul>	<ul style="list-style-type: none"> <li>ARROW ลูกหุ้นเข้า 1,986,512 หุ้น</li> <li>IP-W1 เข้าซื้อขายเป็นวันแรก (19.2mn sh 1:1 @ Bt25.00)</li> </ul>	<ul style="list-style-type: none"> <li>AJA ลูกหุ้นเข้า 29,131,347 หุ้น</li> <li>ASW ลูกหุ้นเข้า 95,121,119 หุ้น</li> <li>JMART ลูกหุ้นเข้า 7,268,441 หุ้น</li> <li>SINGER ลูกหุ้นเข้า 8,493,600 หุ้น</li> <li>SIRI ลูกหุ้นเข้า 4,400,000 หุ้น</li> <li>TTB ลูกหุ้นเข้า 121,882,700 หุ้น</li> </ul>	<ul style="list-style-type: none"> <li>AS ลูกหุ้นเข้า 36,882 หุ้น</li> <li>MVP ลูกหุ้นเข้า 43,049,350 หุ้น</li> <li>MINT ลูกหุ้นเข้า 1,179 หุ้น</li> <li>BANPU-W4 เข้าซื้อขายเป็นวันแรก (1,691.5mn sh 1:1 @ Bt5.00)</li> <li>BANPU-W5 เข้าซื้อขายเป็นวันแรก (1,691.5mn sh 1:1 @ Bt7.50)</li> <li>TRUBB-W2 เข้าซื้อขายเป็นวันแรก (136.2mn sh 1:1 @ Bt6.00)</li> </ul>
<b>11</b>	<b>12</b>	<b>13</b>	<b>14</b>	<b>15</b>
<ul style="list-style-type: none"> <li>PLANET XW 3:1</li> <li>CHO ลูกหุ้นเข้า 23,640,660 หุ้น</li> <li>JCKH ลูกหุ้นเข้า 43,722,981 หุ้น</li> <li>SST ลูกหุ้นเข้า 114 หุ้น</li> <li>TCC ลูกหุ้นเข้า 1,896,942 หุ้น</li> <li>JMT ลูกหุ้นเข้า 10,126,947 หุ้น</li> <li>XPG ลูกหุ้นเข้า 306,425,449 หุ้น</li> <li>THL ลูกหุ้นเข้า 2,388,365 หุ้น</li> </ul>	<ul style="list-style-type: none"> <li>BDMS XD 0.25 บาท</li> <li>TIPL XD 0.03 บาท</li> <li>AJA ลูกหุ้นเข้า 76,628,352 หุ้น</li> <li>BROOK ลูกหุ้นเข้า 25,054,277 หุ้น</li> <li>SC ลูกหุ้นเข้า 250,000 หุ้น</li> <li>STOWER ลูกหุ้นเข้า 4,765,414 หุ้น</li> <li>ZIGA ลูกหุ้นเข้า 115,752,465 หุ้น</li> </ul>	<p>วันคล้ายวันสวรรคต พระบาทสมเด็จพระบรมชนกาธิเบศร มหาภูมิพลอดุลยเดชมหาราช บรม นาถบพิตร</p>	<ul style="list-style-type: none"> <li>INSET XW 2:1</li> <li>BTS ลูกหุ้นเข้า 1,067,395 หุ้น</li> <li>SCB ลูกหุ้นเข้า 16,647 หุ้น</li> <li>SQ ลูกหุ้นเข้า 642,800 หุ้น</li> </ul>	<ul style="list-style-type: none"> <li>AJA ลูกหุ้นเข้า 56,497,174 หุ้น</li> <li>BLISS ลูกหุ้นเข้า 25,354,983,550 หุ้น</li> <li>SDC ลูกหุ้นเข้า 62,597,808 หุ้น</li> <li>SMT ลูกหุ้นเข้า 12,000 หุ้น</li> <li>TRU ลูกหุ้นเข้า 100,000 หุ้น</li> </ul>
<b>18</b>	<b>19</b>	<b>20</b>	<b>21</b>	<b>22</b>
<ul style="list-style-type: none"> <li>AEONTS XD 2.50 บาท</li> </ul>	<ul style="list-style-type: none"> <li>KC XR 1:2 @ 0.10 บาท</li> </ul>			<p>ชดเชยวันปิยมหาราช</p>
<b>25</b>	<b>26</b>	<b>27</b>	<b>28</b>	<b>29</b>
<ul style="list-style-type: none"> <li>NNCL XD 0.06 บาท</li> <li>TWZ XR 3:1 @ 0.10 บาท</li> <li>TWZ XW 1:10,000</li> </ul>	<ul style="list-style-type: none"> <li>ENGY XD 0.11 บาท</li> </ul>	<ul style="list-style-type: none"> <li>BIZ XW 10:1</li> <li>MBK XW 25:1</li> <li>PRG XW 20:1</li> <li>SOLAR XR 1:1 @ 1.00 บาท</li> <li>SOLAR XW 2:1</li> </ul>	<ul style="list-style-type: none"> <li>DOD XW 2:1 @ 0.10 บาท</li> </ul>	



**November 2021**

Monday	Tuesday	Wednesday	Thursday	Friday
<b>1</b>	<b>2</b>	<b>3</b>	<b>4</b>	<b>5</b>
<ul style="list-style-type: none"> <li>▪ SINGER XR 5.259:1 @ 36.3005 תורן</li> </ul>	<ul style="list-style-type: none"> <li>▪ EKH XW 4:1</li> </ul>	<ul style="list-style-type: none"> <li>▪ ANAN XR 4:1 @ 1.55 תורן</li> <li>▪ ANAN XW 1:1</li> </ul>	<ul style="list-style-type: none"> <li>▪ MC XD 0.20 תורן</li> </ul>	<ul style="list-style-type: none"> <li>▪ JMT XR 4.674:1 @ 41.50 תורן</li> <li>▪ JMT XW 3.418:1</li> </ul>
<b>8</b>	<b>9</b>	<b>10</b>	<b>11</b>	<b>12</b>
		<ul style="list-style-type: none"> <li>▪ SFLEX XW 10:1</li> <li>▪ SFLEX XW 8:1</li> </ul>		
<b>15</b>	<b>16</b>	<b>17</b>	<b>18</b>	<b>19</b>
				<ul style="list-style-type: none"> <li>▪ AQ XW 2:1</li> </ul>
<b>22</b>	<b>23</b>	<b>24</b>	<b>25</b>	<b>26</b>
<ul style="list-style-type: none"> <li>▪ CMO XR 1:5 @ 0.50 תורן</li> <li>▪ HYDRO XR 2:1 @ 0.18 תורן</li> </ul>		<ul style="list-style-type: none"> <li>▪ ICN XW 2:1</li> </ul>		<ul style="list-style-type: none"> <li>▪ TNH XD 0.50 תורן</li> <li>▪ MACO XR 2:1 @ 0.30 תורן</li> </ul>
<b>29</b>	<b>30</b>			
<ul style="list-style-type: none"> <li>▪ PLANB XR 12.5:1 @ 5.00 תורן</li> <li>▪ PLANB XW 2:1</li> </ul>				