

## Today Selections &gt;&gt; COM7, CK, IIG



Stock	S	R	Comment
COM7	71.50	73.50	คลังจ่อฟัน 'ช้อปดีมีคืน'
CK	21.20	21.70	งานประมูลแน่นกระทรวงคมนาคมทุ่ม 2 แสนล้าน ลงทุนปี 65
IIG	33.00	35.25	เฮง! รับบึกโปรเจกต์แมงกิ้งใหญ่ SCB และ TTB

**PF & REIT starts to gain traction**

- SET:** ประเมินภาพ SET Index สัปดาห์นี้แกว่งตัวในกรอบ 1600-1660 จุด มองปัจจัยจำกัด Upside ที่สำคัญได้แก่ Bond yield สหรัฐฯที่ยังทรงตัวในระดับสูง จากคาดการณ์เงินเฟ้อในตลาดที่สูงขึ้น ส่วนหนึ่งมาจากราคาน้ำมันดิบที่ยังคงทำ New high อย่างไรก็ดี ปัจจัยราคาน้ำมันที่กลับทำให้ราคาหุ้นกลุ่ม Oil & Gas น่าจะยังคงปรับตัวแข็งแรงแและช่วยประคองดัชนี SET ได้ต่อไป โดยเฉพาะกลุ่มโรงกลั่นที่ล่าสุดเรายังคงเห็นค่าการกลั่น GRM พุ่งสูงขึ้นอย่างต่อเนื่อง ในเชิงกลยุทธ์ ยังคงแนะนำนักลงทุนถือครองหุ้น Top pick 15 ตัวประจำเดือนนี้ต่อไปซึ่งได้แก่ **CPALL, COM7, MAKRO, HMPRO, GLOBAL, DOHOME, GULF, GPSC, BGRIM, OR, PTG, JMT, CHAYO, TTB, AWC**
- Factors:** สำหรับปัจจัยที่น่าติดตามในสัปดาห์นี้ ได้แก่
  - รายงานตัวเลข GDP ของจีนประจำไตรมาส 3/64 ในวันนี้ ซึ่งล่าสุดประกาศออกมาแล้วในวันนี้ ปรากฏว่าขยายตัวที่ 4.9% YoY ใกล้เคียงกับที่ตลาดคาดการณ์ไว้ที่ 5.0% อย่างไรก็ตาม สิ่งที่น่าสนใจก็คือว่า ดัชนีผลผลิตภาคอุตสาหกรรมกลับออกมาแยกว่าที่ตลาดคาดและเป็นระดับต่ำสุดนับตั้งแต่เหตุการณ์ Covid-19 ปีก่อน สอดคล้องกับภาพของดัชนี PMI ภาคการผลิตที่อ่อนแอในช่วงที่ผ่านมา สะท้อนถึงปัญหา Supply chain disruption ในช่วงนี้เป็นอย่างดี ในทางกลับกัน ทางฝั่งของการบริโภคในประเทศถือว่าทำได้ดี โดยตัวเลข Retail sales ออกมาสูงกว่าที่ตลาดคาดการณ์ไว้
  - ระดับราคาน้ำมันดิบว่าจะขยับขึ้นทำจุดสูงสุดใหม่ต่อเนื่องหรือไม่ หากเกิดขึ้นมองจะยังทำให้นักลงทุนกังวลกับความเสถียร Stagflation มากขึ้น จนนำมาสู่การเพิ่มคาดการณ์ระดับเงินเฟ้อในอนาคต (Inflation expectation) และทำให้ Bond yield ปรับตัวสูงขึ้นได้ ล่าสุดระดับ Breakeven รุ่นอายุ 5 ปีที่สะท้อนอยู่ในตลาดกำลังทดสอบระดับสูงสุดที่ทำไว้เมื่อเดือนพ.ค.ที่ผ่านมา (รูปที่ 1)
  - ระดับ Open interest ของตราสาร Single stock futures ในตลาดหุ้นไทยว่าจะยังทรงตัวอยู่ในระดับสูงหรือไม่ หากเป็นเช่นนั้น หากมีข่าวร้ายเข้ามากระทบในตลาด มองจะเห็นการ Lock profit เพื่อปิดสถานะจนนำมาสู่ความผันผวนในทางลงของดัชนี SET ได้
- Improving mobility:** ดัชนี Google mobility ของประเทศไทยที่ชี้วัดการเคลื่อนไหวของผู้คนไปยังกลุ่มห้างร้านและสถานที่พักผ่อนหย่อนใจ เช่น ร้านอาหาร คาเฟ่ ห้างสรรพสินค้า สวนสนุก พิพิธภัณฑ์ หอสมุด โรงหนัง ปรับตัวขึ้นสู่ระดับ Pre-Covid เป็นที่เรียบร้อยแล้วเมื่อสัปดาห์ที่ผ่านมา (รูปที่ 2) สอดคล้องกับระดับการคลาย Lockdown ที่เพิ่มสูงขึ้นจากมติของสคบ. เราประเมินดัชนีนี้จะสามารถปรับตัวสูงขึ้นต่อได้อีก จากแนวโน้มการปลดล็อคกิจกรรมต่างๆเพิ่มเติม รวมถึงการเปิดประเทศต้อนรับชาวต่างชาติที่มากขึ้นตั้งแต่เดือนพ.ย.นี้
- Implication:** มองระดับการออกมาใช้ชีวิตพักผ่อนหย่อนใจนอกบ้านที่เพิ่มสูงขึ้นนี้ เป็นผลบวกโดยตรงต่อกลุ่มห้างสรรพสินค้า คาเฟ่ ร้านอาหาร โรงหนัง ขนส่ง ซึ่งส่วนใหญ่ถือเป็น Core portfolio ของเราในเดือนนี้ และตลอดช่วงไตรมาสที่ 4 ด้วย ทั้งนี้ ยังคงมีหุ้นหลายตัวที่อยู่ในกลุ่มดังกล่าวแล้วราคาปัจจุบันยังคงต่ำกว่าช่วง Pre-Covid อยู่ อย่างเช่น **CPN, AWC, MBK, HMPRO, M, ZEN, MAJOR, BEM, BTS** เป็นต้น

(อ่านรายละเอียดต่อหน้าหลัง)

แนวรับ 1,625 แนวต้าน 1,648

**บทวิเคราะห์วันนี้**

- TOP (ชื่อ ราคาเป้าหมาย 72 บาท) คัด TOP รางานกำไรสุทธิ 3Q21 ที่ 2.6 พันล้านบาท ค่าการกลั่นเริ่มดีขึ้น**

**Market Summary**

	Closed	+/-	%Chg
SET	1,638.34	- 2.63	- 0.16
SET50	987.44	+ 0.16	+ 0.02
SET100	2,245.90	- 0.89	- 0.04
Mai	554.45	- 4.81	- 0.86
Dow Jones	35,294.76	+382.20	+1.09
Nasdaq	14,897.34	+73.91	+0.50
Nikkei	29,068.63	+ 517.70	+ 1.81
Hang Seng	25,330.96	+ 368.37	+ 1.48
SET Mkt. Cap (Btmn)	18,911.92		
SET Turnover (Btmn)	84,751.66		
PER(x)	20.94		

**Stock Top Active**

KBANK	BANPU	U	PTT	IRPC
-------	-------	---	-----	------

**1) ENER 2) BANK 3) TRANS**

15 Oct.21	Buy	Sell	Net
Institution	5,121	7,948	-2,826
Proprietary	8,114	7,989	125
Foreign	36,833	33,433	3,400
Local	34,683	35,382	-699
1-15 Oct.21	Buy	Sell	Net
Institution	55,931	63,709	-7,778
Proprietary	88,988	84,725	4,263
Foreign	367,156	353,186	13,970
Local	368,577	379,032	-10,455

Commodities	15 Oct.21	14 Oct.21	Chg	%Chg
Bt/US\$	33.46	33.17	+0.30	+0.89
US\$/Yuan	6.435	6.439	-0.00	-0.06
US Bond Yield 10y(%)	1.579	1.544	+0.03	+2.27
Brent Oil (US\$/bbl)	84.86	84.00	+0.86	+1.02
Nymex Oil (US\$/bbl)	81.73	81.31	+0.42	+0.52
Gold Spot (US\$/oz)	1,766.45	1,795.30	-28.85	-1.61
Baltic Dry Index	4,854.00	5,062.00	-208.00	-4.11
Dollar Index (DXYO)	93.96	93.98	-0.02	-0.02

**Today's Event**

- AEONTS XD 2.50 บาท**
- CHO ลุกหุ้นเข้า 35,842,293 หุ้น**


 นัฐชาต เมฆมาลี  
 CFA, FRM (ID: 31379)  
 E-mail: nuttchart@trinitythai.com

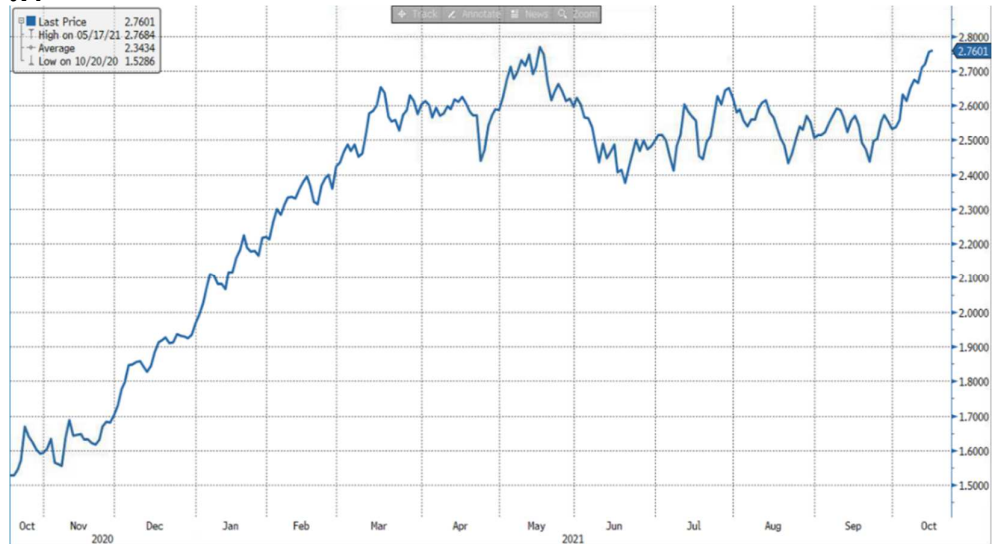
บริษัทหลักทรัพย์ ทรินิตี้ จำกัด, 179 อาคารบางกอก ซิตี้ ทาวเวอร์ ชั้น 25-26, 29 ถนนสาทรใต้ เขตสาทร กรุงเทพฯ 10120 โทรศัพท์ 0-2088-9100 โทรสาร 0-2088-9399

รายงานฉบับนี้จัดทำขึ้นโดยข้อมูลเท่าที่ปรากฏและเชื่อว่าเป็นที่น่าเชื่อถือได้แต่ไม่เป็นการยืนยันความถูกต้องและความสมบูรณ์ของข้อมูลนั้นๆ โดยบริษัทหลักทรัพย์ ทรินิตี้ จำกัด ผู้จัดทำขอสงวนสิทธิ์ในการเปลี่ยนแปลงความเห็นหรือประมาณการต่างๆ ที่ปรากฏในรายงานฉบับนี้โดยไม่ต้องแจ้งล่วงหน้า รายงานฉบับนี้มีวัตถุประสงค์เพื่อใช้ประกอบการตัดสินใจของนักลงทุน โดยไม่ได้เป็นการชี้แนะหรือชักชวนให้ นักลงทุนทำการซื้อหรือขายหลักทรัพย์ หรือตราสารทางการเงินใดๆ ที่ปรากฏในรายงาน

# Strategy

- PF & REIT:** นอกจากนั้น มองปัจจัยข้างต้นยังเป็นบวกต่อกลุ่ม Property Fund & REIT ด้วยเช่นกัน จากแนวโน้มการใช้พื้นที่เชิงพาณิชย์และค่าปลีกที่สูงขึ้น โดย Sector นี้ถือเป็น Sector ที่ปรับตัว Underperform มากที่สุดสำหรับตลาดหุ้นไทยในปี นี้ และราคาปัจจุบันยังคงต่ำกว่าช่วง Pre-Covid อยู่ถึง 26% (รูปที่ 3) หลังช่วงที่ผ่าน มาเจอผลกระทบจากการ Lockdown ไป จนทำให้ Traffic ของการออกมาสัญจรนอกบ้าน ของผู้คนลดลงอย่างมีนัยสำคัญ ด้วยแนวโน้มที่ดีขึ้นนี้ จึงถือเป็นอีก **Asset class** หนึ่งที่นักลงทุนสามารถกระจายความเสี่ยงเข้าลงทุนเพิ่มเติมในช่วงเวลานี้ที่ **น้ำหนักราว 5-10% ของพอร์ต** โดยแนะนำลงทุนผ่านกองทุนรวมที่กระจายการ ลงทุนไปยังหุ้นต่างๆใน Sector นี้ จะเป็นการกระจายความเสี่ยงได้ดีที่สุด

**รูปที่ 1: คาตการณ์เงินเฟ้อในตลาดกำลังทดสอบจุดสูงสุดเดิมเมื่อเดือนพ.ค.ที่ผ่านมา**



Source: Bloomberg

**รูปที่ 2: ดัชนี Google Mobility ณ สถานที่ค้าปลีกและพักผ่อนหย่อนใจของไทย**

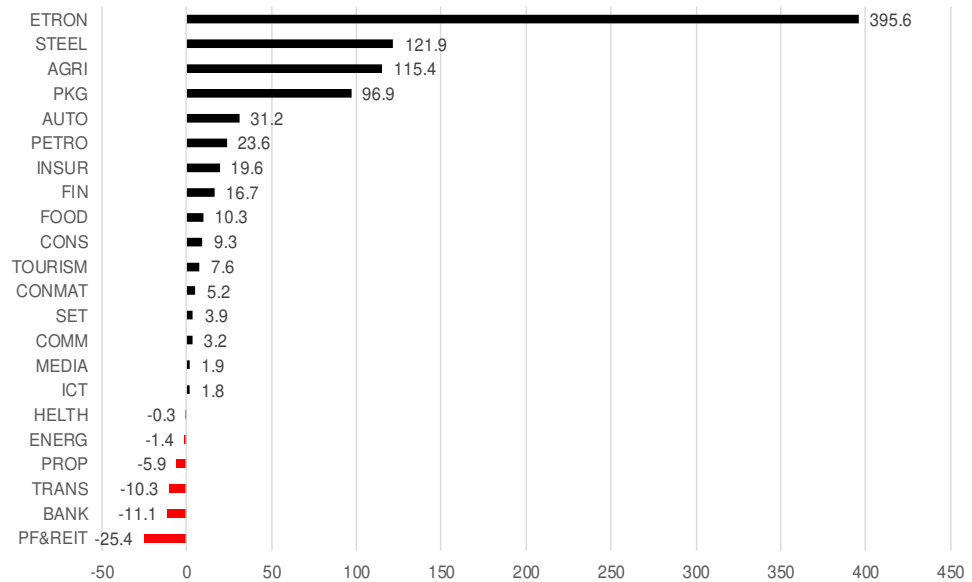


Sources: SET, Trinity Research

ณัฐชาติ เมฆมาดลิน, CFA, FRM  
เลขทะเบียนนักวิเคราะห์:  
031379  
nuttachart@trinitythai.com

# Strategy

**รูปที่ 3: PF & REIT ถือเป็น Sector ที่ยังคงปรับตัว Laggard อย่างมาก หากเทียบกับราคาช่วง Pre-Covid**



Sources: SET, Trinity Research

ณัฐชาติ เมฆมาดดิน, CFA, FRM  
 เลขทะเบียนนักวิเคราะห์:  
 031379  
 nuttachart@trinitythai.com

## Fund Flow

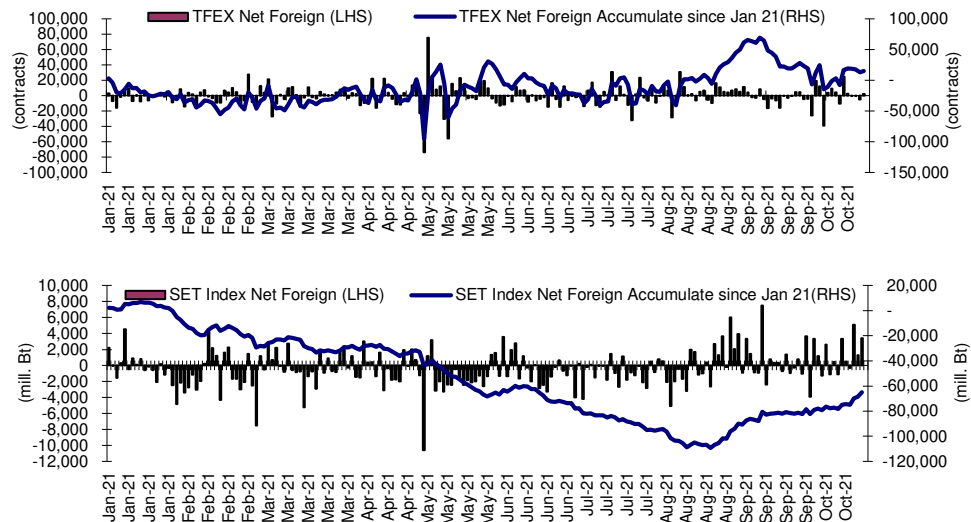
### Foreign Portfolio Investment in Equities (Asia ex. Japan)

Unit : US\$ mn

	As at	Day	WTD Net	MTD Net	YTD Net
India	13-Oct	166.4	157.0	300.9	8,830.8
Indonesia	15-Oct	106.8	337.7	470.9	2,346.7
Malaysia	14-Oct	19.3	149.4	163.5	-752.1
Philippines	15-Oct	5.4	-11.3	17.3	-1,724.5
South Korea	15-Oct	-22.7	-1,042.6	-2,105.7	-27,569.0
Sri Lanka	15-Oct	0.0	-0.6	-2.1	-229.4
Taiwan	15-Oct	1,026.8	120.1	-2,755.8	-19,436.0
Thailand	15-Oct	102.5	283.5	418.3	-2,058.9
Vietnam	15-Oct	3.1	-32.4	-97.2	-2,042.6

Source: Bloomberg

## Net Foreign



## Indicators to watch

	Last	Previous	% chg	1W Prior	1M Prior	Remark
VIX Index	16.72	16.15	3.5%	-14.1%	3.4%	-
Ted Spread	0.09	0.08	6.9%	10.5%	-0.2%	-
TTF (Thai Trust Fund)	11.27	11.25	0.2%	0.4%	6.1%	+
U.S.Dollar Index	93.95	93.98	0.0%	-0.3%	1.6%	+
U.S.Bond Yield	1.59	1.52	4.6%	0.1%	21.9%	+
US Coal Index	7.5	6.87	9.2%	39.9%	58.2%	+
Emerging Asia Index (MXMS)	699.37	697.55	0.3%	0.4%	-3.0%	+

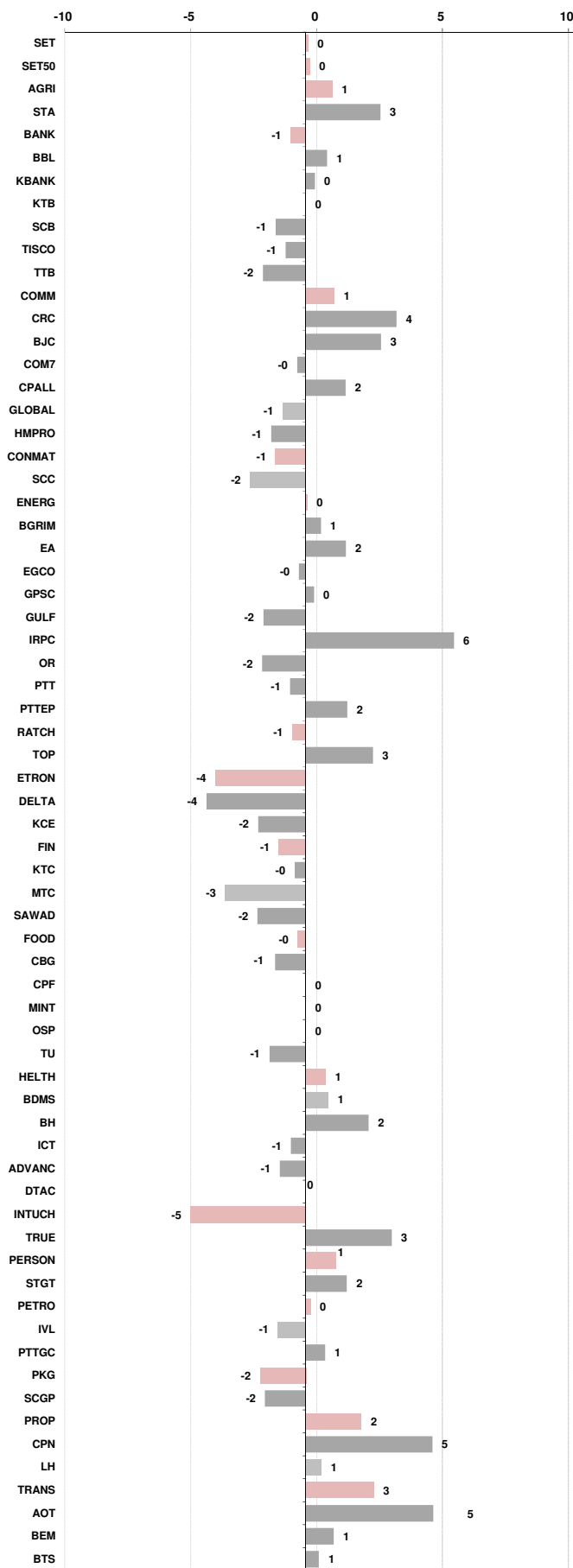
Source: Bloomberg, Aspen

**Price performance of Stock in SET50**  
(for weekly: 15 Oct 2021 - 8 Oct 2021)

**1 Week Performance**



Stock	15-Oct-21	%YTD	%-1W	%-1M	%-3M	%-6M	%-12M
SET	1,640.97	13	0	1	4	6	32
SET50	987.28	8	0	1	5	5	26
AGRI	321.01	33	1	2	2	-3	28
STA	34.75	31	3	2	-6	-24	10
<b>BANK</b>	<b>392.27</b>	<b>16</b>	<b>-1</b>	<b>9</b>	<b>16</b>	<b>2</b>	<b>60</b>
BBL	119.50	1	1	6	12	-3	26
KBANK	140.50	24	0	15	22	1	92
KTB	11.70	5	0	6	14	3	34
SCB	123.50	41	-1	19	32	16	91
TISCO	92.50	5	-1	1	1	-6	41
TTB	1.15	6	-2	7	12	-4	37
<b>COMM</b>	<b>39,727.40</b>	<b>18</b>	<b>1</b>	<b>1</b>	<b>9</b>	<b>8</b>	<b>19</b>
CRC	36.00	17	4	7	10	8	35
BJC	34.50	-1	3	1	1	-6	4
COM7	72.00	85	0	2	6	9	73
CPALL	64.50	11	2	2	8	1	9
GLOBAL	21.50	26	-1	1	-10	1	14
HMPRO	14.30	4	-1	1	4	1	1
<b>CONMAT</b>	<b>10,452.41</b>	<b>11</b>	<b>-1</b>	<b>-3</b>	<b>-4</b>	<b>2</b>	<b>23</b>
SCC	397.00	5	-2	-5	-6	-2	16
<b>ENERG</b>	<b>24,729.11</b>	<b>8</b>	<b>0</b>	<b>3</b>	<b>9</b>	<b>7</b>	<b>32</b>
BGRIM	41.75	-14	1	-2	2	-3	-1
EA	64.00	30	2	-3	9	8	53
EGCO	180.00	-6	0	2	5	2	0
GPSC	76.25	3	0	-4	-3	6	36
GULF	43.75	28	-2	7	32	33	43
IRPC	4.68	26	6	16	27	21	127
OR	28.25	N/A	-2	-3	-2	-7	N/A
PTT	39.50	-7	-1	1	6	1	20
PTTEP	123.50	26	2	10	12	11	53
RATCH	46.25	-13	-1	1	5	-7	-9
TOP	57.75	11	3	14	16	7	60
<b>ETRON</b>	<b>6,399.37</b>	<b>3</b>	<b>-4</b>	<b>-19</b>	<b>-26</b>	<b>20</b>	<b>114</b>
DELTA	438.00	-10	-4	-24	-33	19	137
KCE	77.75	87	-2	-3	4	31	122
<b>FIN</b>	<b>5,092.48</b>	<b>6</b>	<b>-1</b>	<b>-8</b>	<b>-8</b>	<b>-10</b>	<b>35</b>
KTC	56.25	-5	0	-12	-18	-26	50
MTC	60.50	3	-3	-5	-2	-8	15
SAWAD	63.75	-3	-2	-11	-9	-22	36
<b>FOOD</b>	<b>13,651.19</b>	<b>14</b>	<b>0</b>	<b>-2</b>	<b>-4</b>	<b>3</b>	<b>19</b>
CBG	121.00	6	-1	-7	-21	-4	0
CPF	25.50	-5	0	-3	-3	-13	-2
MINT	33.75	31	0	2	15	12	80
OSP	34.00	-4	0	-3	-12	1	6
TU	20.50	51	-1	-5	-11	43	35
<b>HEALTH</b>	<b>5,592.01</b>	<b>19</b>	<b>1</b>	<b>2</b>	<b>0</b>	<b>7</b>	<b>33</b>
BDMS	22.60	9	1	1	-2	2	22
BH	144.00	20	2	11	17	4	51
<b>ICT</b>	<b>163.92</b>	<b>20</b>	<b>-1</b>	<b>0</b>	<b>15</b>	<b>20</b>	<b>24</b>
ADVANC	191.50	9	-1	-1	12	15	9
DTAC	41.50	25	0	8	39	33	25
INTUCH	73.00	30	-5	-11	13	28	40
TRUE	4.24	23	3	27	40	30	43
<b>PERSON</b>	<b>230.47</b>	<b>-12</b>	<b>1</b>	<b>-6</b>	<b>-13</b>	<b>-26</b>	<b>-22</b>
STGT	31.25	-14	2	-8	-17	-31	-30
<b>PETRO</b>	<b>1,193.09</b>	<b>17</b>	<b>0</b>	<b>5</b>	<b>12</b>	<b>5</b>	<b>66</b>
IVL	44.75	21	-1	2	11	1	90
PTTGC	65.50	12	1	9	15	7	57
<b>PKG</b>	<b>5,952.00</b>	<b>37</b>	<b>-2</b>	<b>-8</b>	<b>-3</b>	<b>24</b>	<b>46</b>
SCGP	60.50	46	-2	-9	-4	30	N/A
<b>PROP</b>	<b>236.65</b>	<b>15</b>	<b>2</b>	<b>3</b>	<b>9</b>	<b>5</b>	<b>36</b>
CPN	57.50	20	5	7	14	9	35
LH	8.05	1	1	-1	0	-4	18
<b>TRANS</b>	<b>365.42</b>	<b>10</b>	<b>3</b>	<b>4</b>	<b>8</b>	<b>5</b>	<b>20</b>
AOT	67.50	8	5	9	12	3	21
BEM	9.15	10	1	4	14	14	8
BTS	9.70	4	1	3	8	7	4





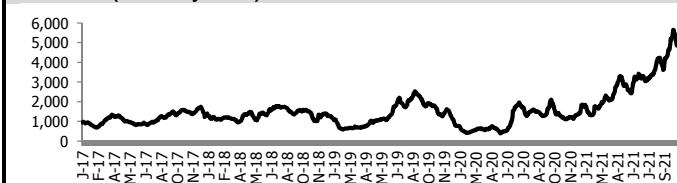
อัตราแลกเปลี่ยนวันนี้\* 33.46 Change 0.30

\*เปรียบเทียบ Transaction ล่าสุดกับก่อนหน้า (โดยไม่แยกว่าเป็นของ off-shore หรือ on-shore)

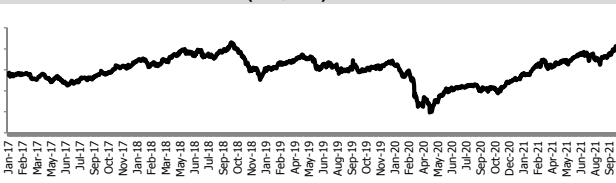
สินค้า	ดัชนีราคา	ปิดล่าสุด	ก่อนหน้า	ราคาปิดล่าสุด	ก่อนหน้า	เปลี่ยน +/-	%	หลักทรัพย์ที่เกี่ยวข้อง
เรือ <i>ปรับปรุ</i>	Baltic Dry Index (spot)	15-Oct-21	14-Oct-21	4,854	5,062	-208.00	-4.1%	PSL, TTA
	BHSI (Handy Size)	15-Oct-21	14-Oct-21	2,021	2,017	+4.00	0.2%	
ยาง	(US Cents/kg)	15-Oct-21	14-Oct-21	189.50	188.70	+0.80	0.4%	STA, TRUBB
	(Cent/Pound)	15-Oct-21	14-Oct-21	19.80	19.59	+0.21	1.1%	KSL
ถั่วเหลือง	(Cent\$/Bushel)	15-Oct-21	14-Oct-21	1,217.75	1,203.75	+14.00	1.2%	TVO
น้ำมันปาล์ม	(US\$/ton)	15-Oct-21	14-Oct-21	4,961.00	4,877.00	+84.00	1.7%	CPI, LST, UPOIC, UVAN
สังกะสี	(US\$/ton)	15-Oct-21	14-Oct-21	3,755.00	3,369.00	+386.00	11.5%	PDI
ทองคำ	(US\$/oz)	15-Oct-21	14-Oct-21	1,766.45	1,795.30	-28.85	-1.6%	THL (Source:Aspen)
SPDR Gold Trust	(ton)	15-Oct-21	14-Oct-21	980.10	982.72	-2.62	-0.3%	
น้ำมันดิบ <i>ทุกวัน</i>	WTI (US\$/barrel)	15-Oct-21	14-Oct-21	81.73	81.31	+0.42	0.5%	PTT, PTTEP, TOP, PTTGC, BCP
	Brent (US\$/barrel)	15-Oct-21	14-Oct-21	84.86	84.00	+0.86	1.0%	(Source:Aspen)
ค่าการกลั่น <i>ทุกวัน</i>	GRM (US\$/barrel)	15-Oct-21	14-Oct-21	7.93	7.93	+0.00	0.0%	BCP, IRPC, PTTGC and TOP (Bloomberg)
น้ำมันหุงความร้อน	Heating Oil (cent/gallon)	15-Oct-21	14-Oct-21	233.37	231.89	+1.48	0.6%	BCP, IRPC, PTTGC and TOP (Bloomberg)
	Natural Gas(\$/MMBtu)	15-Oct-21	14-Oct-21	5.25	5.63	-0.38	-6.8%	PTTEP, PTT, BANPU (Bloomberg)
ปิโตรเคมี	Naphtha (US\$/MT)	15-Oct-21	14-Oct-21	783.25	778.25	+5.00	0.6%	PTTGC, SCC (เป็นต้นทุน)
	Ethylene (US\$/MT)	8-Oct-21	1-Oct-21	1,105	1,090	+15.00	1.4%	PTTGC, SCC, IRPC (Bloomberg)
	Propylene (US\$/MT)	8-Oct-21	1-Oct-21	1,005	980	+25.00	2.6%	PTTGC, SCC, IRPC
เหล็ก US.Mid West	HRC (US\$/ton) ริดรอน	15-Oct-21	14-Oct-21	1,898.0	1,897.0	+1.00	0.1%	(Source:Bloomberg)
ถ่านหิน	NEX (US\$/ton)	1-Oct-21	24-Sep-21	258.90	249.43	+9.47	3.8%	BANPU, LANNA, UMS
อาหาร	ไก่ (บาท/กก.)	31-Aug-21	31-Jul-21	30	32	-2.50	-7.8%	CPF, GFPT (Source: CPF)
	ทุ้งVannamei(บาท/กก.)	31-Aug-21	31-Jul-21	165	165	+0.00	0.0%	CPF, CFRESH, SSF, ASIAN, TU
	สุกร (บาท/กก.)	31-Aug-21	31-Jul-21	70	73	-3.00	-4.1%	CPF

กราฟแสดงแนวโน้มราคา

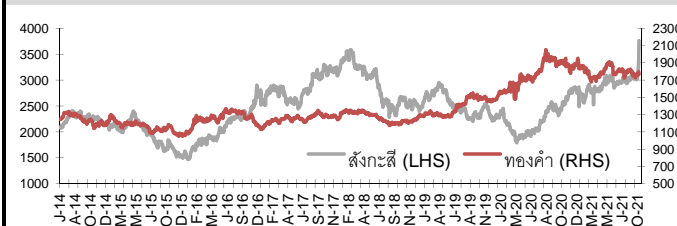
ค่าเรือ (Baltic dry Index)



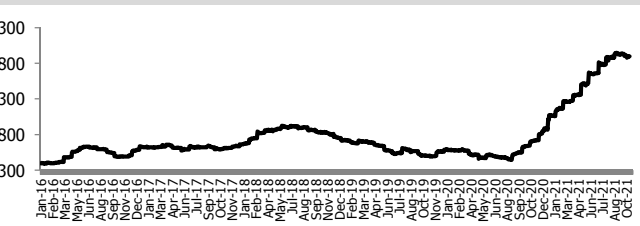
ราคาน้ำมัน Brent Crude Oil (US\$/bb)



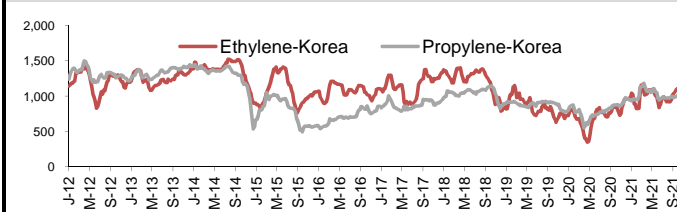
สังกะสี ทองคำ : PDI



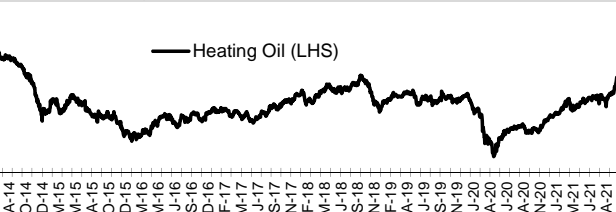
เหล็กริดรอน



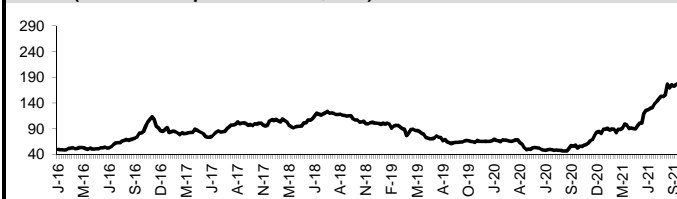
Ethylene-Korea vs Propylene-Korea (US\$/MT)



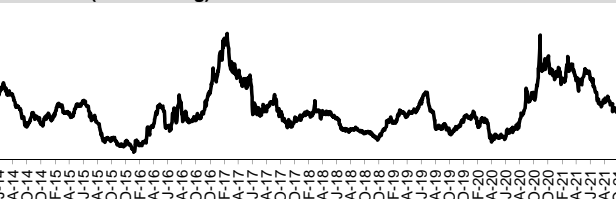
Bunker /Heating Oil Price (USD/ton)



ถ่านหิน (Nexcastle Export Index US\$/ton)



ราคายาง (US Cents/kg)



ที่มา: CPF, BANPU, Bloomberg and Aspen



## NVDR Trading Data by Stock : 18 Oct 2021

Total NVDR Trading (Bt m)	Date 15 Oct 21	Net (Bt M)
33,043.77	Institutions	-2,826.29
% of SET :	Proprietary	+125.40
Total SET Trading Value :	Foreign	+3,400.29
	Local Investor	-699.40

Net Buy ซื้อสุทธิ						
Value (Btm) : มูลค่า (ล้านบาท)						
STOCK	15 Oct	14 Oct	12 Oct	11 Oct	8 Oct	Total 5 Days
1 KCE	411.5	-6.3	-125.9	25.1	-118.7	185.6
2 PTTEP	357.0	120.8	95.7	310.7	308.9	1,193.2
3 BDMS	338.8	63.6	87.9	16.4	107.6	614.3
4 SCB	333.7	80.9	157.2	-237.8	-200.2	133.8
5 DELTA	292.6	-76.7	8.6	-16.1	-40.5	167.8
6 ITD	179.0	-45.8	23.4	-75.6	52.8	133.8
7 TU	177.9	104.1	83.1	47.3	-275.3	137.0
8 SCC	175.8	-88.0	-493.0	-227.1	195.8	-436.5
9 KBANK	172.9	-224.2	138.9	509.0	-911.5	-314.9
10 ADVANC	152.7	49.1	8.6	195.9	166.4	572.8
11 MORE	150.1	29.1	-8.4	-31.8	-6.6	132.4
12 IVL	149.7	15.2	58.8	-87.8	-181.7	-45.8
13 PTT	134.7	150.3	-44.0	319.1	-11.1	549.0
14 TISCO	132.6	10.1	39.2	-5.0	64.6	241.6
15 RCL	129.5	13.6	-9.3	-66.8	39.4	106.4
16 CPF	114.9	-34.1	-20.8	-72.5	7.9	-4.6
17 AS	105.3	7.7	3.7	-5.0	-11.3	100.4
18 TIDLOR	97.4	86.4	253.4	-11.5	-27.6	398.1
19 BAM	94.2	28.9	-68.6	13.8	17.8	86.2
20 BJC	90.8	69.8	111.0	1.9	49.5	323.1
21 HMPRO	76.8	55.9	25.4	-91.2	104.9	171.8
22 SAWAD	75.7	-2.7	-13.2	73.1	-28.0	105.0
23 PTTGC	73.6	177.3	-222.0	256.8	69.5	355.3
24 TRUE	73.3	58.6	-14.9	-37.2	-42.4	37.4
25 AIT	69.4	6.7	14.7	-7.3	5.9	89.5
26 EA	63.5	-50.1	-96.4	-76.3	-163.2	-322.6
27 SCGP	63.3	-63.5	216.0	-30.9	10.0	194.9
28 LH	62.7	29.6	39.0	11.0	-19.6	122.7
29 BH	62.4	-2.8	45.2	78.8	28.1	211.6
30 KKP	62.1	0.9	46.2	-32.8	92.5	168.8

Net Sell ขายสุทธิ						
Value (Btm) : มูลค่า (ล้านบาท)						
STOCK	15 Oct	14 Oct	12 Oct	11 Oct	8 Oct	Total 5 Days
TOP	-220.6	113.5	-32.5	138.9	-48.5	-49.2
IRPC	-158.0	377.5	8.8	66.0	56.3	350.7
BCH	-136.8	-95.9	-98.6	-49.8	-18.6	-399.8
CPALL	-120.7	81.0	762.0	263.7	255.9	1,241.9
MINT	-97.2	-6.9	64.4	19.9	145.2	125.3
MAKRO	-70.1	-20.0	-6.3	-29.0	-51.0	-176.3
BGRIM	-70.0	14.0	-59.0	-20.7	-6.7	-142.4
GULF	-67.2	81.1	178.4	79.8	213.4	485.4
HANA	-66.5	-31.4	7.8	-31.0	-46.0	-167.1
GPSC	-65.5	-115.8	52.8	-60.6	-9.4	-198.4
WHA	-61.3	-51.8	138.1	-53.0	-47.1	-75.0
BEM	-57.1	59.6	19.7	37.4	-7.7	51.9
ASIAN	-42.0	31.8	-11.5	0.5	-1.0	-22.3
VGI	-41.4	-18.4	-106.9	4.3	11.1	-151.2
U	-40.1	48.4	-43.1	29.2	5.2	-0.5
DOHOME	-34.3	-22.7	-25.0	-43.5	-42.3	-167.8
TTW	-31.1	-38.9	-17.4	1.4	-19.5	-105.5
BEC	-27.3	2.7	-11.4	-34.3	25.1	-45.2
MEGA	-27.0	-33.0	51.9	3.5	-31.7	-36.3
CPN	-25.9	199.2	224.8	21.8	15.4	435.3
TPIPP	-25.4	-5.4	7.7	0.3	-5.8	-28.6
BYD	-25.3	17.4	1.9	21.3	3.5	18.8
WICE	-23.7	19.3	5.6	-6.3	-10.5	-15.6
GLOBAL	-22.3	-12.9	-41.6	-44.3	-75.7	-196.9
BCP	-21.5	5.2	-2.6	20.8	-6.4	-4.5
ICN	-21.4	2.5	6.6	-0.3	-22.0	-34.5
PSTC	-20.1	43.5	-6.8	-9.4	10.0	17.2
JMT	-19.6	7.6	5.3	15.1	5.0	13.4
AMATA	-19.5	-11.8	93.6	14.9	-3.5	73.6
TEAMG	-18.3	-18.5	4.1	8.5	0.0	-24.2

MONTH TO DATE (Bt m) ยอดซื้อขายสุทธิเดือน ตุลาคม 64		
1 - 15 Oct 21		
STOCK	TOTAL NET BUY	TOTAL NET SELL
AOT	3,213.7 EA	-1,118.5
CPALL	1,794.0 SCC	-774.0
BANPU	1,781.9 CBG	-655.0
PTTEP	1,656.9 SCGP	-646.5
GUNKUL	1,087.0 BBL	-533.8
PTT	827.1 HANA	-529.0
IRPC	818.0 TOP	-523.8
INTUCH	709.2 BCH	-511.5
KTB	668.1 GPSC	-353.6
BDMS	654.6 CHG	-294.3
KBANK	557.9 AWC	-262.6
ADVANC	537.8 LANNA	-236.2
PTG	461.0 SPRC	-232.2
CPN	449.7 PSL	-208.4
BH	325.6 OR	-207.5
STGT	313.0 CPF	-204.0
PTTGC	263.5 WHA	-200.7
TIDLOR	262.2 GLOBAL	-190.8
T	250.8 ACE	-190.0
MTC	237.5 MAKRO	-169.1
KKP	234.6 KTC	-167.0
MEGA	227.3 TTW	-162.5
TISCO	214.9 DELTA	-159.7
BJC	203.2 VGI	-142.1
BTS	202.4 UREKA	-128.1
KCE	183.4 BANPU-W	-110.2
RATCH	180.1 TRUE	-106.4
EGCO	157.8 STEC	-102.6
IVL	157.3 STARK	-101.7
MAJOR	155.9 TTA	-96.8

YEAR TO DATE Y2021 (Bt m) ยอดซื้อขายสุทธิปี 2564			
4 Jan 21 - 15 Oct 21			
STOCK	TOTAL NET BUY	TOTAL NET SELL	
1 PTTEP	12,690.9 CPF	-4,237.5	
2 KBANK	10,235.2 CPN	-3,357.9	
3 OR	9,032.5 BEM	-2,385.0	
4 PTTGC	7,554.5 TU	-2,184.0	
5 IVL	7,486.8 HMPRO	-1,970.2	
6 PTT	6,731.9 STA	-1,900.6	
7 SCGP	6,604.4 INTUCH	-1,720.1	
8 SCB	5,783.6 GPSC	-1,718.8	
9 IRPC	5,132.6 DTAC	-1,386.0	
10 BANPU	5,076.9 CPALL	-1,254.9	
11 GULF	4,117.4 BBL	-1,049.9	
12 AOT	3,482.6 SAWAD	-1,026.9	
13 TOP	3,203.0 JMART	-924.1	
14 CBG	3,088.1 TQM	-844.9	
15 BCH	2,790.6 PRM	-836.1	
16 TISCO	2,553.0 TTB	-734.0	
17 SCC	2,294.7 BLAND	-633.5	
18 GUNKUL	2,255.0 BDMS	-561.0	
19 TIDLOR	2,225.0 KTC	-543.2	
20 MEGA	2,110.4 RBF	-536.0	
21 EA	2,077.6 TASCOS	-463.1	
22 KCE	1,843.8 TTW	-456.5	
23 TTA	1,763.9 MTC	-442.1	
24 AP	1,759.7 SINGER	-434.4	
25 KTB	1,720.2 BTS	-365.3	
26 BJC	1,639.7 CENTEL	-330.6	
27 LH	1,533.1 AAV	-298.1	
28 CHG	1,270.5 RATCH	-294.0	
29 ADVANC	1,266.4 EGCO	-292.1	
30 BH	1,265.7 BCPG	-288.2	

Total Net BUY/SELL Y2020 ยอดซื้อขายสุทธิปี 2563			
Value (Btm) : มูลค่า (ล้านบาท)			
STOCK	TOTAL NET BUY	TOTAL NET SELL	
1 SCC	9,289 RATCH	-4,758	
2 KBANK	7,582 KTB	-4,477	
3 STGT	4,937 EGCO	-4,216	
4 CRC	4,591 PTT	-4,104	
5 SCB	4,512 BBL	-3,233	
6 TU	4,070 ADVANC	-2,738	
7 CPN	4,043 LH	-2,479	
8 DELTA	4,042 TCAP	-2,361	
9 KTC	4,040 INTUCH	-1,972	
10 AOT	3,931 CBG	-1,924	
11 BDMS	3,701 BJC	-1,552	
12 BGRIM	3,635 CPF	-1,365	
13 PTTGC	3,482 KKP	-923	
14 STA	3,404 TRUE	-910	
15 AWC	3,356 TOP	-849	
16 CPALL	3,215 TMB	-813	
17 TISCO	2,929 PTG	-709	
18 BAM	2,563 ROBINS	-649	
19 VGI	2,297 BANPU	-500	
20 OSP	2,143 STEC	-439	
21 EA	1,938 MAJOR	-411	
22 HMPRO	1,502 COM7	-370	
23 KCE	1,456 GLOBAL	-369	
24 SCGP	1,365 IRPC	-357	
25 GPSC	1,313 RBF	-350	
26 AP	1,219 TOA	-339	
27 PTL	953 TTW	-326	
28 MEGA	929 JAS	-304	
29 IVL	819 TASCOS	-268	
30 PRM	777 MINT	-265	

**แบบรายงานการเปลี่ยนแปลงการถือหลักทรัพย์และสัญญาซื้อขายล่วงหน้าของผู้บริหาร (แบบ 59)**

ชื่อบริษัท	ชื่อผู้บริหาร	วิธีการได้มา/ จำหน่าย	จำนวน (หุ้น)	ราคา (บาท)	มูลค่า (บาท)	ประเภท หลักทรัพย์	วันที่ได้มา/ จำหน่าย
ALL	นาย ธนากร ธนวิทธิ	ขาย	2,015,900.00	2.83	5,704,997.00	หุ้นสามัญ	8/10/2564
CHG	นาย กัทพล พลัสสินทร์	ซื้อ	1,000,000.00	3.72	3,720,000.00	หุ้นสามัญ	12/10/2564
JMART	นาย อติศักดิ์ สุขุมวิทยา	ซื้อ	1,043,300.00	39.99	41,721,567.00	หุ้นสามัญ	14/10/2564
PSH	นาง รัตนา พรหมสวัสดิ์	ขาย	100,000.00	13.30	1,330,000.00	หุ้นสามัญ	14/10/2564
RICHY	นาย สมศักดิ์ อรรถบุญวงศ์	ขาย	1,000,000.00	1.46	1,460,000.00	หุ้นสามัญ	14/10/2564
SF	นาง นันทิยา มนต์วิรัตน์	ขาย	583,498.00	11.97	6,984,471.06	หุ้นสามัญ	8/10/2564
SF	นาง นันทิยา มนต์วิรัตน์	ขาย	5,436,000.00	11.97	65,068,920.00	หุ้นสามัญ	8/10/2564
TMILL	นาย ประภาส ชูติเมฆารักษ์	ซื้อ	40,000.00	3.99	159,600.00	หุ้นสามัญ	14/10/2564

ที่มา : ศูนย์สารสนเทศตลาดทุน สำนักงานคณะกรรมการ ก.ล.ด.

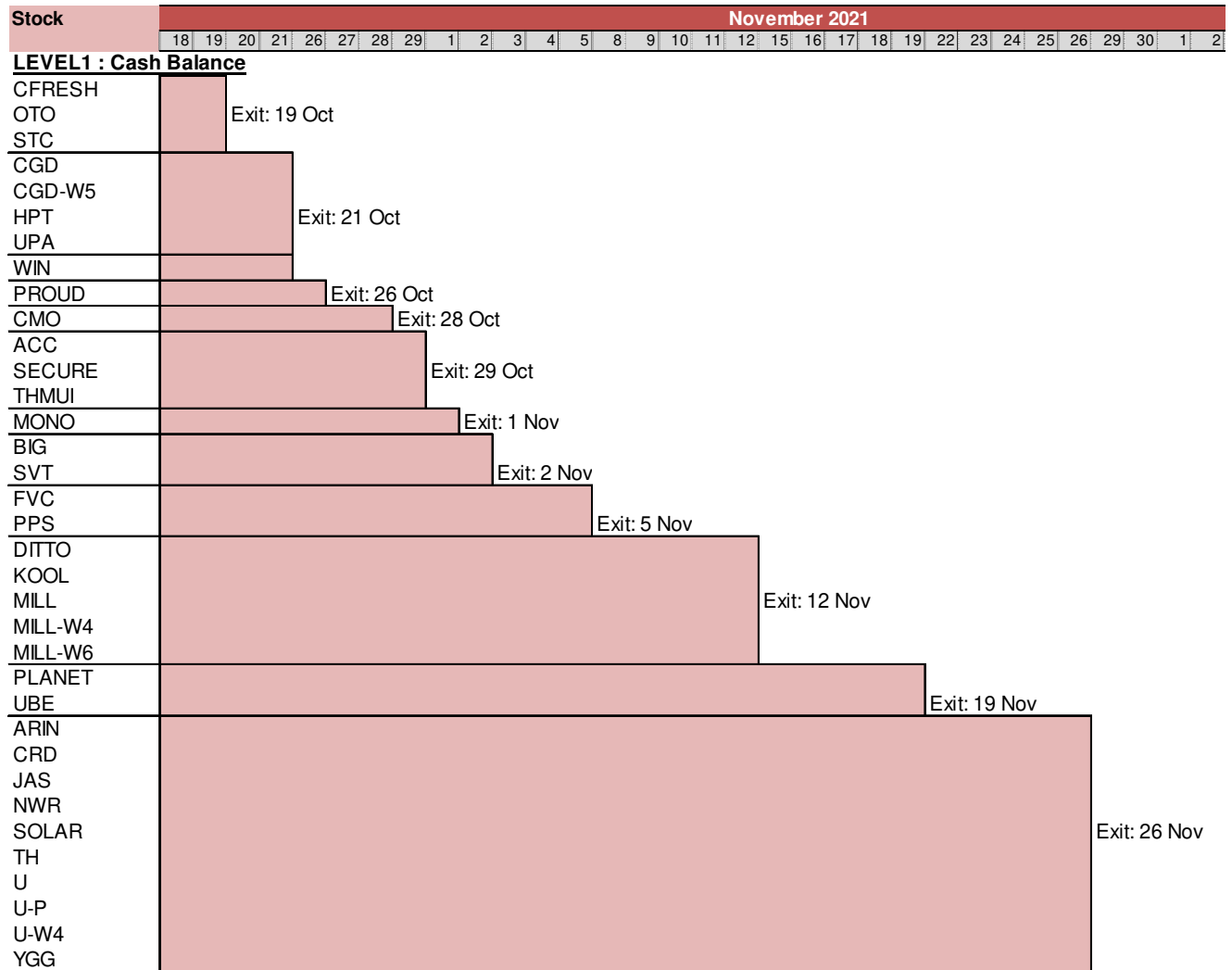
**แบบรายงานการได้มาหรือจำหน่ายหลักทรัพย์ของกิจการ (246-2)**

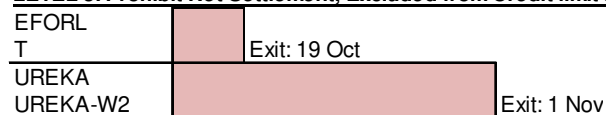
ชื่อบริษัท	ชื่อผู้ได้มา/ จำหน่าย	Sell/Buy	ประเภท หลักทรัพย์	%ได้มา/ จำหน่าย	%หลังได้มา/ จำหน่าย	วันที่ได้มา/ จำหน่าย	หมายเหตุ
BTW	นาง ศิริพร ศาตวิวัฒน์	จำหน่าย	หุ้น	25.6547	24.6095	14/10/2564	
CMO	นาย สุรศักดิ์ อุดมศิลป์	ได้มา	หุ้น	3.1315	5.8716	12/10/2564	

ที่มา : ศูนย์สารสนเทศตลาดทุน สำนักงานคณะกรรมการ ก.ล.ด.



## หลักทรัพย์ที่ต้องซื้อขายด้วยบัญชี Cash Balance


**LEVEL 2: Excluded from Credit limit and Cash Balance**

**LEVEL 3: Prohibit Net Settlement, Excluded from Credit limit and Cash Balance**


Source: SET

## Short Sales

Stock	% Short Sale Volume Comparing with Main Board	Average Price (Bt)	Volume (shares)	Value (Mil. B)
PTT	12.33	39.52	6,290,300	248,568,775
AOT	12.83	67.53	3,485,400	235,352,475
TOP-R	21.18	57.35	4,013,600	230,166,075
CPALL-R	11.65	64.93	3,209,900	208,429,575
BANPU	5.93	13.36	12,034,400	160,754,230
KBANK	3.02	142.21	1,042,500	148,258,500
IRPC	6.88	4.64	29,714,600	137,907,574
IRPC-R	6.04	4.62	26,194,500	120,986,656
CPN-R	18.31	57.45	2,092,100	120,183,100
SCGP-R	13.11	60.96	1,929,900	117,644,425
CPALL	6.38	65.05	1,754,800	114,145,025
CPF-R	12.02	25.73	4,000,200	102,919,750
TRUE	6.89	4.22	23,191,200	97,897,906
BEM-R	20.63	9.01	10,751,300	96,919,020
GULF	5.30	43.28	2,076,900	89,878,275
KBANK-R	1.79	142.16	618,900	87,985,300
CBG-R	16.38	119.95	733,400	87,972,650
TRUE-R	5.93	4.22	19,962,900	84,218,492
MINT	11.43	33.50	2,453,000	82,177,175
CBG	15.27	120.02	683,100	81,982,500
OSP-R	18.63	33.69	2,374,400	79,995,525
KCE-R	4.69	80.24	971,400	77,949,700
SCC-R	10.44	399.82	192,200	76,845,400
PSL-R	6.01	17.95	4,273,300	76,717,690
PTT-R	3.77	39.35	1,933,400	76,082,150
HANA-R	7.19	72.75	985,400	71,688,400
SCB	3.95	123.64	577,500	71,401,300
PTTGC	10.52	64.93	1,055,400	68,529,050
CRC-R	17.86	35.60	1,924,400	68,505,525
IVL	8.04	44.76	1,511,600	67,665,525
HMPRO-R	14.51	14.11	4,495,300	63,447,070
PTTGC-R	9.74	64.92	976,800	63,416,650
DELTA-R	8.68	453.04	138,300	62,656,000
TOP	5.75	57.42	1,088,900	62,528,775
BEM	13.09	9.07	6,782,900	61,493,285
AOT-R	3.34	67.45	907,100	61,187,100
GULF-R	3.61	43.01	1,421,400	61,128,425
IVL-R	7.26	44.63	1,368,400	61,067,375
SCGP	6.76	60.85	997,500	60,699,125
BGRIM-R	14.31	41.47	1,448,800	60,075,475
PTTEP-R	5.32	123.54	476,700	58,889,750
COM7-R	14.85	72.66	792,900	57,608,900
GPSC-R	9.72	76.17	727,700	55,431,200
CPF	6.38	25.75	2,121,400	54,626,050
MINT-R	7.20	33.24	1,557,900	51,779,925
SCB-R	2.74	123.83	399,400	49,459,550
BTS-R	10.96	9.70	5,056,800	49,064,005
GUNKUL	9.14	5.65	8,650,200	48,903,715
INTUCH	11.75	73.34	659,900	48,393,925
BBL	3.68	120.31	389,600	46,872,900
SPRC	8.91	11.10	4,216,700	46,812,280
BDMS-R	5.21	22.83	2,031,400	46,372,280
PTTEP	4.18	123.59	374,300	46,261,050
BANPU-R	1.66	13.29	3,382,400	44,951,210
GPSC	7.87	76.20	589,000	44,883,825
KTB	8.20	11.80	3,516,100	41,484,700
BDMS	4.37	22.81	1,706,900	38,940,350
SCC	5.21	399.02	96,200	38,385,400
SPRC-R	7.30	10.99	3,489,200	38,335,700
RATCH	36.91	46.04	737,300	33,944,825

Source: SET

**October 2021**

Monday	Tuesday	Wednesday	Thursday	Friday
				<b>1</b>
				<ul style="list-style-type: none"> <li>META ลูกหุ้นเข้า 184,000,000 หุ้น</li> </ul>
<b>4</b>	<b>5</b>	<b>6</b>	<b>7</b>	<b>8</b>
<ul style="list-style-type: none"> <li>MODERN XD 0.05 บาท</li> </ul>	<ul style="list-style-type: none"> <li>III XD 0.10 บาท</li> <li>CHAYO ลูกหุ้นเข้า 8,263,079 หุ้น</li> <li>SDC ลูกหุ้นเข้า 28,860,028 หุ้น</li> <li>SVT เข้าซื้อขายเป็นวันแรก (700mn sh @ Bt2.54) หมวดพาณิชย์</li> </ul>	<ul style="list-style-type: none"> <li>ARROW ลูกหุ้นเข้า 1,986,512 หุ้น</li> <li>IP-W1 เข้าซื้อขายเป็นวันแรก (19.2mn sh 1:1 @ Bt25.00)</li> </ul>	<ul style="list-style-type: none"> <li>AJA ลูกหุ้นเข้า 29,131,347 หุ้น</li> <li>ASW ลูกหุ้นเข้า 95,121,119 หุ้น</li> <li>JMART ลูกหุ้นเข้า 7,268,441 หุ้น</li> <li>SINGER ลูกหุ้นเข้า 8,493,600 หุ้น</li> <li>SIRI ลูกหุ้นเข้า 4,400,000 หุ้น</li> <li>TTB ลูกหุ้นเข้า 121,882,700 หุ้น</li> </ul>	<ul style="list-style-type: none"> <li>AS ลูกหุ้นเข้า 36,882 หุ้น</li> <li>MVP ลูกหุ้นเข้า 43,049,350 หุ้น</li> <li>MINT ลูกหุ้นเข้า 1,179 หุ้น</li> <li>BANPU-W4 เข้าซื้อขายเป็นวันแรก (1,691.5mn sh 1:1 @ Bt5.00)</li> <li>BANPU-W5 เข้าซื้อขายเป็นวันแรก (1,691.5mn sh 1:1 @ Bt7.50)</li> <li>TRUBB-W2 เข้าซื้อขายเป็นวันแรก (136.2mn sh 1:1 @ Bt6.00)</li> </ul>
<b>11</b>	<b>12</b>	<b>13</b>	<b>14</b>	<b>15</b>
<ul style="list-style-type: none"> <li>PLANET XW 3:1</li> <li>CHO ลูกหุ้นเข้า 23,640,660 หุ้น</li> <li>JCKH ลูกหุ้นเข้า 43,722,981 หุ้น</li> <li>SST ลูกหุ้นเข้า 114 หุ้น</li> <li>TCC ลูกหุ้นเข้า 1,896,942 หุ้น</li> <li>JMT ลูกหุ้นเข้า 10,126,947 หุ้น</li> <li>XPG ลูกหุ้นเข้า 306,425,449 หุ้น</li> <li>THL ลูกหุ้นเข้า 2,388,365 หุ้น</li> </ul>	<ul style="list-style-type: none"> <li>BDMS XD 0.25 บาท</li> <li>TPIPL XD 0.03 บาท</li> <li>AJA ลูกหุ้นเข้า 76,628,352 หุ้น</li> <li>BROOK ลูกหุ้นเข้า 25,054,277 หุ้น</li> <li>SC ลูกหุ้นเข้า 250,000 หุ้น</li> <li>STOWER ลูกหุ้นเข้า 4,765,414 หุ้น</li> <li>ZIGA ลูกหุ้นเข้า 115,752,465 หุ้น</li> </ul>	วันคล้ายวันสวรรคต พระบาทสมเด็จพระบรมชนกาธิเบศร มหาภูมิพลอดุลยเดชมหาราช บรม นาถบพิตร	<ul style="list-style-type: none"> <li>INSET XW 2:1</li> <li>BTS ลูกหุ้นเข้า 1,067,395 หุ้น</li> <li>SCB ลูกหุ้นเข้า 16,647 หุ้น</li> <li>SQ ลูกหุ้นเข้า 642,800 หุ้น</li> </ul>	<ul style="list-style-type: none"> <li>AJA ลูกหุ้นเข้า 56,497,174 หุ้น</li> <li>BLISS ลูกหุ้นเข้า 25,354,983,550 หุ้น</li> <li>SDC ลูกหุ้นเข้า 62,597,808 หุ้น</li> <li>SMT ลูกหุ้นเข้า 12,000 หุ้น</li> <li>TRU ลูกหุ้นเข้า 100,000 หุ้น</li> </ul>
<b>18</b>	<b>19</b>	<b>20</b>	<b>21</b>	<b>22</b>
<ul style="list-style-type: none"> <li>AEONTS XD 2.50 บาท</li> <li>CHO ลูกหุ้นเข้า 35,842,293 หุ้น</li> </ul>	<ul style="list-style-type: none"> <li>KC XR 1:2 @ 0.10 บาท</li> </ul>			ขดเซย์วันปิยมหาราช
<b>25</b>	<b>26</b>	<b>27</b>	<b>28</b>	<b>29</b>
<ul style="list-style-type: none"> <li>NNCL XD 0.06 บาท</li> <li>TWZ XR 3:1 @ 0.10 บาท</li> <li>TWZ XW 1:10,000</li> <li>TWZ XW 1:1</li> </ul>	<ul style="list-style-type: none"> <li>ENGY XD 0.11 บาท</li> </ul>	<ul style="list-style-type: none"> <li>BIZ XW 10:1</li> <li>MBK XW 25:1</li> <li>PRG XW 20:1</li> <li>SOLAR XR 1:1 @ 1.00 บาท</li> <li>SOLAR XW 2:1</li> </ul>	<ul style="list-style-type: none"> <li>DOD XW 2:1 @ 0.10 บาท</li> </ul>	



**November 2021**

Monday	Tuesday	Wednesday	Thursday	Friday
<b>1</b>	<b>2</b>	<b>3</b>	<b>4</b>	<b>5</b>
<ul style="list-style-type: none"> <li>■ SINGER XR 5.259:1 @ 36.3005 תורן</li> </ul>	<ul style="list-style-type: none"> <li>■ EKH XW 4:1</li> </ul>	<ul style="list-style-type: none"> <li>■ ANAN XR 4:1 @ 1.55 תורן</li> <li>■ ANAN XW 1:1</li> </ul>	<ul style="list-style-type: none"> <li>■ MC XD 0.20 תורן</li> </ul>	<ul style="list-style-type: none"> <li>■ JMT XR 4.674:1 @ 41.50 תורן</li> <li>■ JMT XW 3.418:1</li> </ul>
<b>8</b>	<b>9</b>	<b>10</b>	<b>11</b>	<b>12</b>
		<ul style="list-style-type: none"> <li>■ SFLEX XW 10:1</li> <li>■ SFLEX XW 8:1</li> </ul>		
<b>15</b>	<b>16</b>	<b>17</b>	<b>18</b>	<b>19</b>
				<ul style="list-style-type: none"> <li>■ AQ XW 2:1</li> </ul>
<b>22</b>	<b>23</b>	<b>24</b>	<b>25</b>	<b>26</b>
<ul style="list-style-type: none"> <li>■ CMO XR 1:5 @ 0.50 תורן</li> <li>■ HYDRO XR 2:1 @ 0.18 תורן</li> </ul>		<ul style="list-style-type: none"> <li>■ ICN XW 2:1</li> </ul>		<ul style="list-style-type: none"> <li>■ TNH XD 0.50 תורן</li> <li>■ MACO XR 2:1 @ 0.30 תורן</li> </ul>
<b>29</b>	<b>30</b>			
<ul style="list-style-type: none"> <li>■ PLANB XR 12.5:1 @ 5.00 תורן</li> <li>■ PLANB XW 2:1</li> </ul>				