

Today Selections >> IMH, PSTC, SIMAT


| Stock | S | R | Comment |
|--------------|-------|-------|--|
| IMH | 11.30 | 12.00 | เสียงซ็อรพ.เพิ่มอีก 1-2 แห่ง ดันรพ.ประชาพัฒนาเข้าตลาด. |
| PSTC | 2.68 | 2.84 | ข่าวดีควางาน LNG 7 พันล้าน |
| SIMAT | 4.94 | 5.30 | สนลงทุนสื่อสารไฮซีชัน Q4 หนุนอินซีซี |

Keep an eye on short-term rate

- **SET:** ประเมิน SET Index แกว่งตัวในกรอบ 1600-1660 จุดต่อไป โดยการปรับตัวขึ้นของดัชนีในช่วงนี้อาจทำได้จำกัด จากระดับ Bond yield ในตลาดที่อยู่ในระดับสูง (รายละเอียดด้านล่าง) รวมไปถึงปัจจัยเฉพาะตัวในบ้านเรา อย่างระดับ Open interest ที่พุ่งขึ้นต่อเนื่องในตราสาร Single stock futures ซึ่งอาจนำมาสู่การปิดสถานะเพื่อ Lock กำไรอย่างรวดเร็วได้ หากมีข่าวร้ายเข้ามากระทบในตลาด **ในเชิงกลยุทธ์** ยังคงแนะนำนักลงทุนถือครองหุ้น Top pick 15 ตัวประจำเดือนนี้ต่อไปซึ่งได้แก่ CPALL, COM7, MAKRO, HMPRO, GLOBAL, DOHOME, GULF, GPSC, BGRIM, OR, PTG, JMT, CHAYO, TTB, AWC
- **ST rates:** จับตาการเปลี่ยนแปลงของ Bond yield รุนสั้นในช่วงนี้อย่างใกล้ชิด หลังคาดการณ์เงินเฟ้อในอนาคตที่สูงขึ้นเริ่มทำให้นักลงทุน Price in ความเป็นไปได้ที่ Fed จะปรับขึ้นดอกเบี้ยครั้งแรกเข้ามาเร็วขึ้น โดยล่าสุดหากดูจาก Fed Funds futures จะพบว่า นักลงทุนได้เลื่อนคาดการณ์เข้ามาเป็นช่วงไตรมาส 4 ปี 2022 แล้ว จากเดิมที่อยู่ราวไตรมาส 1 ปี 2023 (รูปที่ 1) ส่งผลให้ล่าสุด Bond yield ระยะสั้นเชนรุ่น 2 ปีปรับขึ้นอย่างมีนัย และทำจุดสูงสุดใหม่นับตั้งแต่เหตุการณ์ Covid-19 ปีก่อนแล้ว (รูปที่ 2) มองปัจจัยดังกล่าวจะเริ่มเป็นปัจจัยจำกัด **Upside** ของตลาดหุ้น โดยเฉพาะทางฝั่งสหรัฐฯที่มีแนวโน้มเผชิญกับการเข้มงวดนโยบายการเงินเร็วกว่าภูมิภาคอื่นๆ
- **Not a case for Thailand:** อย่างไรก็ตาม หากหันมาดูในส่วนของบ้านเรา ต้องบอกว่าการปรับขึ้นของ Bond yield ระยะสั้นยังคงเป็นไปได้ อย่างไรก็ตาม (รูปที่ 3) ซึ่งส่วนหนึ่งเป็นเพราะแนวโน้มดอกเบี้ยของเราที่ยังคงไม่สามารถขึ้นได้เร็วนัก จากแนวโน้มเศรษฐกิจภายในที่ยังคงเปราะบางและฟื้นตัวได้ช้ากว่าประเทศอื่น ด้วยเหตุนี้ **ในแง่ของความเสี่ยงสภาพคล่องภายในประเทศที่อาจลดลงนั้น เรายังไม่เป็นที่กังวลแต่อย่างใด**
- **SFLEX:** คงคำแนะนำ "ซื้อ" ที่ราคาเป้าหมาย 6.45 บาท ประเมินกำไรไตรมาส 3/64 ที่ระดับ 37 ล้านบาท (-2.4% QoQ, +10.0% YoY) โดยบริษัทได้รับผลกระทบจากมาตรการ Lockdown ที่เกิดขึ้นซึ่งส่งผลให้กำลังซื้อลดลง รวมไปถึงต้นทุนการผลิตที่สูงขึ้น มองต่อไปข้างหน้า คาดแนวโน้มไตรมาส 4 จะดีขึ้นและเป็นจุดสูงสุดของปีจากการเข้าสู่ช่วง High Season และการเติบโตของผลิตภัณฑ์กลุ่ม Food และ Medical ในส่วนของความคืบหน้าโรงงานใหม่เพื่อแยกการผลิตสินค้ากลุ่ม Food และ Medical ออกจาก Non-food รวมไปถึงการลด Waste นั้น คาดแล้วเสร็จภายในปลายไตรมาส 1 ปีหน้า ส่วนปัจจัยที่ยังไม่ได้รวมอยู่ในประมาณการของเรานั้น ได้แก่การจัดตั้ง JV กับ ไทยยูเนี่ยน กราฟฟิกส์ (TUG) เพื่อพัฒนาบรรจุภัณฑ์ในอนาคต โดยเน้นผลิตสินค้าให้กับเครือ TU เป็นหลัก
- **IP:** คงคำแนะนำ "ซื้อ" ที่ราคาเป้าหมาย 27 บาท ประเมินกำไรไตรมาส 3/64 ทำจุดสูงสุดใหม่ที่ระดับ 33 ล้านบาท (+34% QoQ, +73% YoY) ได้แรงหนุนจากการปิดดีลโรงงานเทวาเมื่อเดือนสิงหาคมที่ผ่านมาพร้อมสัญญาารับจ้างผลิตยา กลยุทธ์ในอนาคตบริษัทมุ่งเป้าการเติบโตแบบครบวงจร โดยจะเน้นขยายช่องทางการจัดจำหน่าย (ปลายน้ำ) มากขึ้น ทั้งตลาด B2B (รพ.) และ B2C (ผู้บริโภค)

(อ่านรายละเอียดต่อหน้าหลัง)

แนวรับ 1,635 แนวต้าน 1,648

Market Summary

| | Closed | +/- | %Chg |
|---------------------|-----------|---------|--------|
| SET | 1,643.92 | + 5.58 | + 0.34 |
| SET50 | 991.07 | + 3.63 | + 0.37 |
| SET100 | 2,254.30 | + 8.40 | + 0.37 |
| Mai | 558.44 | + 3.99 | + 0.72 |
| Dow Jones | 35,258.61 | -36.15 | -0.10 |
| Nasdaq | 15,021.81 | +124.47 | +0.84 |
| Nikkei | 29,025.46 | - 43.17 | - 0.15 |
| Hang Seng | 25,409.75 | + 78.79 | + 0.31 |
| SET Mkt. Cap (Btmn) | 18,975.42 | | |
| SET Turnover (Btmn) | 80,254.45 | | |
| PER(x) | 21.01 | | |

Stock Top Active

| | KBANK | PTTGC | DELTA | HANA | BANPU |
|--------------------|------------|-------------|------------|------|-------|
| 1) ENER | | | | | |
| 2) BANK | | | | | |
| 3) MEDIA | | | | | |
| 18 Oct.21 | Buy | Sell | Net | | |
| Institution | 3,056 | 4,776 | -1,720 | | |
| Proprietary | 7,904 | 7,827 | 77 | | |
| Foreign | 33,913 | 30,140 | 3,774 | | |
| Local | 35,381 | 37,511 | -2,130 | | |
| 1-18 Oct.21 | Buy | Sell | Net | | |
| Institution | 58,987 | 68,485 | -9,498 | | |
| Proprietary | 96,892 | 92,553 | 4,339 | | |
| Foreign | 401,069 | 383,325 | 17,744 | | |
| Local | 403,958 | 416,543 | -12,585 | | |

Commodities

| | 18 Oct.21 | 15 Oct.21 | Chg | %Chg |
|----------------------|-----------|-----------|---------|-------|
| Bt/US\$ | 33.46 | 33.46 | +0.00 | +0.00 |
| US\$/Yuan | 6.429 | 6.435 | -0.01 | -0.10 |
| US Bond Yield 10y(%) | 1.588 | 1.605 | -0.02 | -1.09 |
| Brent Oil (US\$/bbl) | 84.33 | 84.86 | -0.53 | -0.62 |
| Nymex Oil (US\$/bbl) | 81.69 | 81.73 | -0.04 | -0.05 |
| Gold Spot (US\$/oz) | 1,764.53 | 1,766.45 | -1.92 | -0.11 |
| Baltic Dry Index | 4,732.00 | 4,854.00 | -122.00 | -2.51 |
| Dollar Index (DXYO) | 93.95 | 93.96 | -0.01 | -0.01 |

Today's Event

- **KC XR** 1:2 @ 0.10 บาท
- **B** ฉุกเฉินเข้า 64,125 หุ้น
- **NRF** ฉุกเฉินเข้า 7,643,892 หุ้น
- **HENG** เข้าซื้อขายเป็นวันแรก (3,810mn sh @ Bt1.95) หมวดเงินทุนและหลักทรัพย์

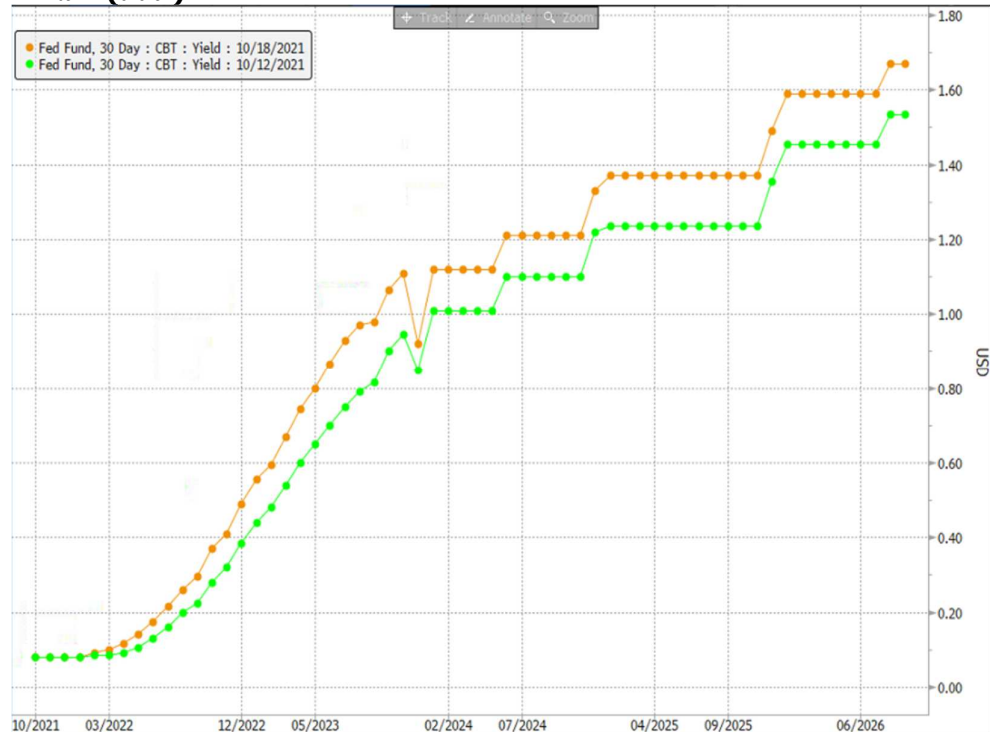

 นัฐชาติ เมฆบาลีน
 CFA, FRM (ID: 31379)
 E-mail: nuttachart@trinitythai.com

บริษัทหลักทรัพย์ ทรินิตี้ จำกัด, 179 อาคารบางกอก ซิตี้ ทาวเวอร์ ชั้น 25-26, 29 ถนนสาทรใต้ เขตสาทร กรุงเทพฯ 10120 โทรศัพท์ 0-2088-9100 โทรสาร 0-2088-9399

รายงานฉบับนี้จัดทำขึ้นโดยข้อมูลเท่าที่ปรากฏและเชื่อว่าเป็นที่น่าเชื่อถือแต่ไม่เป็นการยืนยันความถูกต้องและความสมบูรณ์ของข้อมูลนั้นๆ โดยบริษัทหลักทรัพย์ ทรินิตี้ จำกัด ผู้จัดทำขอสงวนสิทธิ์ในการเปลี่ยนแปลงความเห็นหรือประมาณการต่าง ๆ ที่ปรากฏในรายงานฉบับนี้โดยไม่ต้องแจ้งล่วงหน้า รายงานฉบับนี้มีวัตถุประสงค์เพื่อใช้ประกอบการตัดสินใจของนักลงทุน โดยไม่ได้เป็นการชี้แนะหรือชักชวนให้ นักลงทุนทำการซื้อหรือขายหลักทรัพย์ หรือตราสารทางการเงินใดๆ ที่ปรากฏในรายงาน

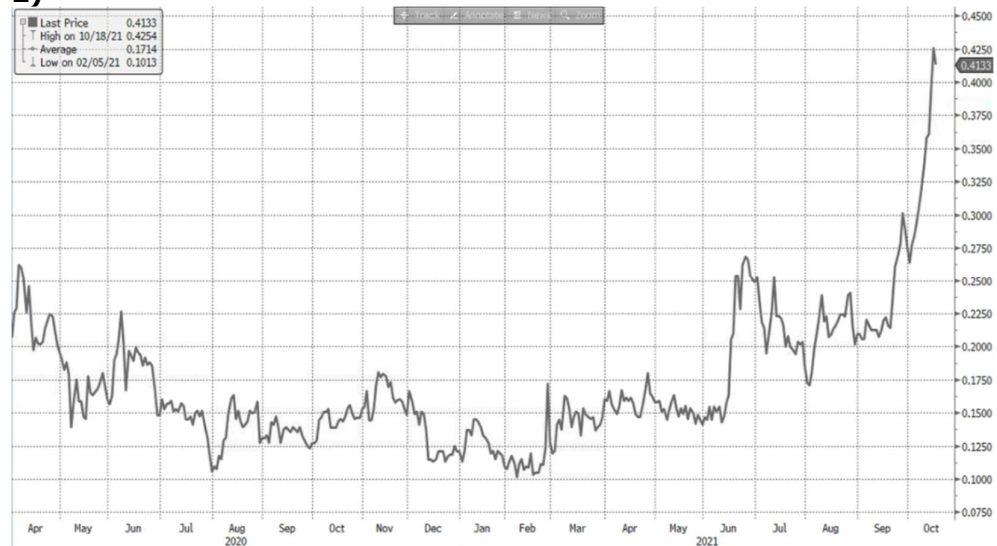
Strategy

รูปที่ 1: Fed Funds futures ปรับตัวสูงขึ้นอย่างมีนัยสำคัญในช่วง 1 สัปดาห์ที่ผ่านมา (สีส้ม)



Source: Bloomberg

รูปที่ 2: ส่งผลให้ Bond yield ระยะสั้นของสหรัฐฯพุ่งสูงขึ้นอย่างมีนัยสำคัญ (รุ่น 2 ปี)

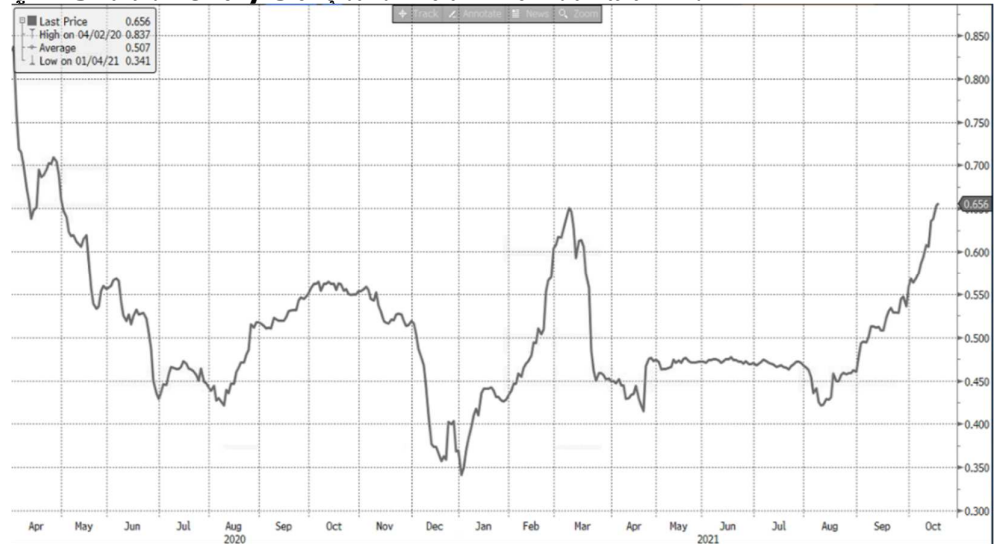


Source: Bloomberg

ณัฐชาติ เมฆมาติน, CFA, FRM
เลขทะเบียนนักวิเคราะห์:
031379
nuttachart@trinitythai.com

Strategy

รูปที่ 3: ส่วน Bond yield รุ่นสั้นของไทยยังขึ้นได้ไม่มากนัก



Source: Bloomberg

ณัฐชาติ เมฆมาดลิน, CFA, FRM
เลขทะเบียนนักวิเคราะห์:
031379
nuttachart@trinitythai.com

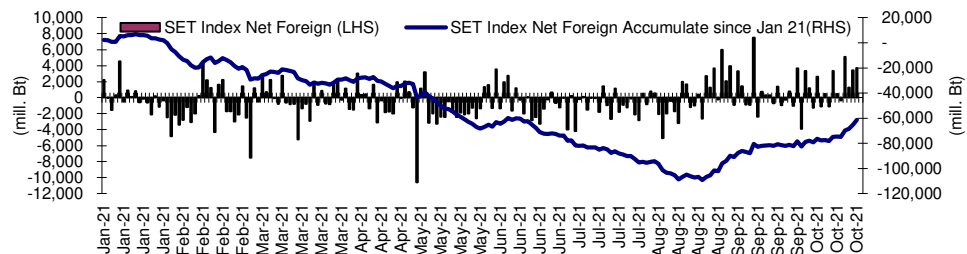
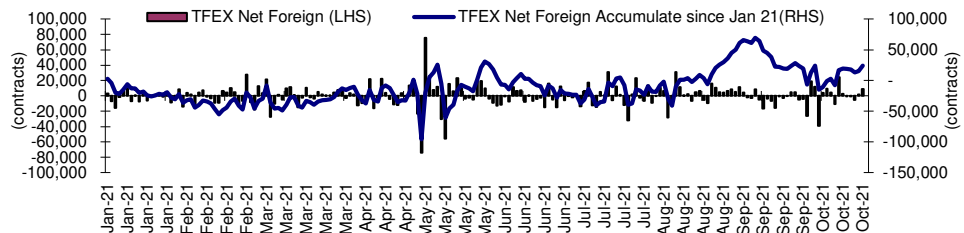
Fund Flow

Foreign Portfolio Investment in Equities (Asia ex. Japan)

| | As at | Day | WTD Net | MTD Net | YTD Net |
|-------------|--------|-------|---------|----------|-----------|
| India | 14-Oct | 196.4 | 353.3 | 497.2 | 9,027.2 |
| Indonesia | 19-Oct | 72.4 | 72.4 | 543.3 | 2,419.1 |
| Malaysia | 15-Oct | 72.9 | 222.3 | 236.4 | -679.2 |
| Philippines | 19-Oct | 16.7 | 16.7 | 34.0 | -1,707.8 |
| South Korea | 19-Oct | -22.8 | -22.8 | -2,128.6 | -27,591.9 |
| Sri Lanka | 19-Oct | -1.0 | -1.0 | -3.0 | -230.4 |
| Taiwan | 19-Oct | 79.3 | 79.3 | -2,672.7 | -19,352.8 |
| Thailand | 19-Oct | 113.0 | 113.0 | 530.6 | -1,946.6 |
| Vietnam | 19-Oct | -28.9 | -28.9 | -126.1 | -2,071.6 |

Source: Bloomberg

Net Foreign



Indicators to watch

| | Last | Previous | % chg | 1W Prior | 1M Prior | Remark |
|----------------------------|--------|----------|-------|----------|----------|--------|
| VIX Index | 16.72 | 16.15 | 3.5% | -14.1% | 3.4% | - |
| Ted Spread | 0.09 | 0.08 | 6.9% | 10.5% | -0.2% | - |
| TTF (Thai Trust Fund) | 11.27 | 11.25 | 0.2% | 0.4% | 6.1% | + |
| U.S.Dollar Index | 93.95 | 93.95 | 0.0% | -0.2% | 1.2% | + |
| U.S.Bond Yield | 1.59 | 1.59 | 0.1% | 0.3% | 19.1% | + |
| US Coal Index | 7.5 | 6.87 | 9.2% | 39.9% | 58.2% | + |
| Emerging Asia Index (MXMS) | 699.37 | 697.55 | 0.3% | 0.4% | -3.0% | + |

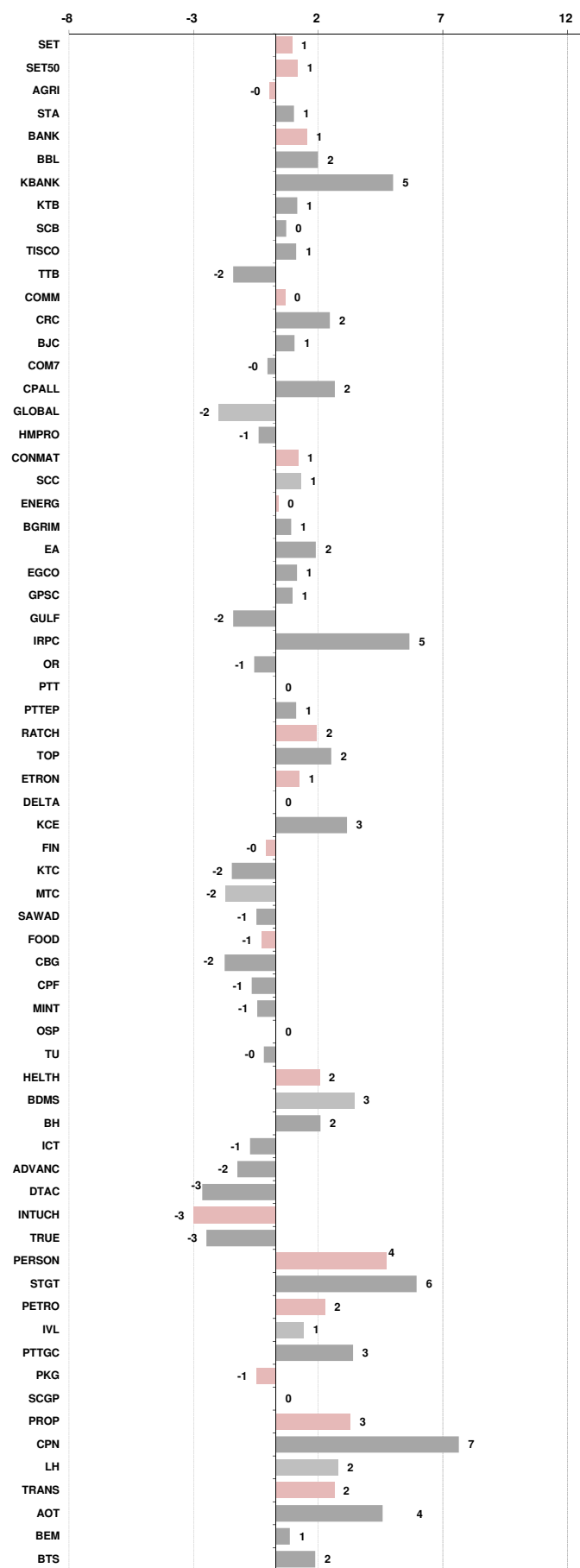
Source: Bloomberg, Aspen

Price performance of Stock in SET50
(for weekly: 18 Oct 2021 - 11 Oct 2021)

1 Week Performance



| Stock | 18-Oct-21 | %YTD | %-1W | %-1M | %-3M | %-6M | %-12M |
|---------------|------------------|-----------|-----------|------------|------------|------------|------------|
| SET | 1,643.92 | 13 | 1 | 1 | 4 | 6 | 33 |
| SET50 | 991.07 | 9 | 1 | 2 | 5 | 5 | 28 |
| AGRI | 322.9 | 34 | 0 | 1 | -1 | -4 | 31 |
| STA | 35.25 | 33 | 1 | 1 | -10 | -25 | 14 |
| BANK | 396.06 | 17 | 1 | 11 | 18 | 4 | 62 |
| BBL | 120.50 | 2 | 2 | 6 | 14 | -1 | 28 |
| KBANK | 145.00 | 28 | 5 | 19 | 27 | 8 | 98 |
| KTB | 11.80 | 6 | 1 | 6 | 15 | 4 | 35 |
| SCB | 123.50 | 41 | 0 | 20 | 31 | 18 | 94 |
| TISCO | 93.00 | 5 | 1 | 1 | 2 | -5 | 36 |
| TTB | 1.14 | 6 | -2 | 9 | 12 | -4 | 36 |
| COMM | 39,286.33 | 17 | 0 | 0 | 7 | 5 | 19 |
| CRC | 35.50 | 15 | 2 | 7 | 8 | 4 | 34 |
| BJC | 33.75 | -3 | 1 | 0 | -1 | -9 | 4 |
| COM7 | 71.25 | 83 | 0 | 0 | 3 | -2 | 75 |
| CPALL | 65.00 | 12 | 2 | 0 | 8 | 2 | 11 |
| GLOBAL | 21.20 | 25 | -2 | -1 | -12 | -3 | 15 |
| HMPRO | 14.10 | 3 | -1 | 1 | 1 | 1 | 1 |
| CONMAT | 10,538.08 | 12 | 1 | -2 | -4 | 2 | 26 |
| SCC | 402.00 | 6 | 1 | -3 | -5 | -2 | 20 |
| ENERG | 24,735.25 | 9 | 0 | 3 | 8 | 6 | 33 |
| BGRIM | 41.50 | -14 | 1 | -1 | -1 | -4 | -2 |
| EA | 63.50 | 29 | 2 | 0 | 6 | 8 | 52 |
| EGCO | 180.50 | -6 | 1 | 3 | 5 | 3 | 0 |
| GPSC | 76.25 | 3 | 1 | -2 | -4 | 5 | 36 |
| GULF | 42.75 | 25 | -2 | 6 | 28 | 31 | 41 |
| IRPC | 4.72 | 27 | 5 | 17 | 28 | 19 | 127 |
| OR | 28.25 | N/A | -1 | -3 | -2 | -7 | N/A |
| PTT | 40.00 | -6 | 0 | 3 | 7 | 1 | 22 |
| PTTEP | 124.50 | 27 | 1 | 10 | 11 | 7 | 55 |
| RATCH | 46.50 | -12 | 2 | 1 | 4 | -7 | -7 |
| TOP | 57.75 | 11 | 2 | 14 | 16 | 4 | 63 |
| ETRON | 6,663.54 | 8 | 1 | -16 | -17 | 23 | 124 |
| DELTA | 454.00 | -7 | 0 | -20 | -23 | 22 | 147 |
| KCE | 81.25 | 96 | 3 | -2 | 8 | 34 | 124 |
| FIN | 5,092.87 | 6 | 0 | -7 | -9 | -11 | 35 |
| KTC | 55.25 | -7 | -2 | -12 | -21 | -27 | 45 |
| MTC | 60.50 | 3 | -2 | -5 | -5 | -8 | 17 |
| SAWAD | 63.25 | -4 | -1 | -11 | -11 | -23 | 32 |
| FOOD | 13,565.31 | 13 | -1 | -2 | -4 | 2 | 19 |
| CBG | 119.00 | 4 | -2 | -8 | -23 | -4 | 3 |
| CPF | 25.50 | -5 | -1 | -3 | -3 | -14 | -3 |
| MINT | 33.00 | 28 | -1 | 3 | 10 | 9 | 80 |
| OSP | 34.00 | -4 | 0 | -4 | -11 | 1 | 7 |
| TU | 20.50 | 51 | 0 | -6 | -10 | 40 | 31 |
| HELTH | 5,621.43 | 20 | 2 | 1 | 0 | 9 | 35 |
| BDMS | 23.00 | 11 | 3 | 1 | -1 | 5 | 25 |
| BH | 142.50 | 19 | 2 | 7 | 14 | 3 | 52 |
| ICT | 163.36 | 20 | -1 | 0 | 14 | 19 | 24 |
| ADVANC | 190.00 | 8 | -2 | -2 | 11 | 13 | 10 |
| DTAC | 41.00 | 23 | -3 | 6 | 38 | 30 | 23 |
| INTUCH | 73.00 | 30 | -3 | -12 | 13 | 25 | 40 |
| TRUE | 4.18 | 22 | -3 | 24 | 36 | 28 | 40 |
| PERSON | 238.62 | -9 | 4 | -3 | -14 | -20 | -21 |
| STGT | 32.75 | -10 | 6 | -4 | -17 | -25 | -26 |
| PETRO | 1,211.62 | 19 | 2 | 6 | 12 | 4 | 70 |
| IVL | 45.50 | 23 | 1 | 3 | 12 | -1 | 91 |
| PTTGC | 66.75 | 14 | 3 | 10 | 15 | 7 | 62 |
| PKG | 5,992.09 | 38 | -1 | -5 | -3 | 21 | 52 |
| SCGP | 61.25 | 48 | 0 | -5 | -4 | 26 | N/A |
| PROP | 237.11 | 15 | 3 | 5 | 8 | 6 | 39 |
| CPN | 58.50 | 23 | 7 | 13 | 15 | 11 | 42 |
| LH | 8.25 | 4 | 2 | 2 | 1 | -1 | 22 |
| TRANS | 362.28 | 9 | 2 | 3 | 7 | 4 | 19 |
| AOT | 67.00 | 8 | 4 | 9 | 11 | 2 | 20 |
| BEM | 9.05 | 9 | 1 | 2 | 12 | 13 | 6 |
| BTS | 9.70 | 4 | 2 | 2 | 6 | 8 | 4 |





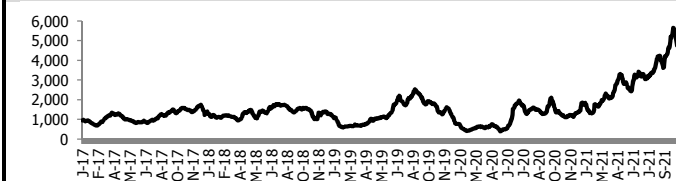
อัตราแลกเปลี่ยนวันนี้* 33.46 Change 0.00

*เปรียบเทียบ Transaction ล่าสุดกับก่อนหน้า (โดยไม่แยกว่าเป็นของ off-shore หรือ on-shore)

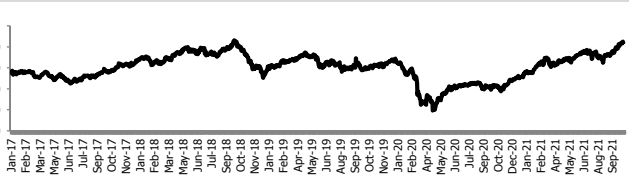
| สินค้า | ดัชนีราคา | ปิดล่าสุด | ก่อนหน้า | ราคาปิดล่าสุด | ก่อนหน้า | เปลี่ยน +/- | % | หลักทรัพย์ที่เกี่ยวข้อง |
|---------------------------|---------------------------|-----------|-----------|---------------|----------|-------------|-------|--------------------------------------|
| เรือ <i>ปรับปรุ</i> | Baltic Dry Index (spot) | 18-Oct-21 | 15-Oct-21 | 4,732 | 4,854 | -122.00 | -2.5% | PSL, TTA |
| | BHSI (Handy Size) | 18-Oct-21 | 15-Oct-21 | 2,021 | 2,021 | +0.00 | 0.0% | |
| ยาง | (US Cents/kg) | 18-Oct-21 | 15-Oct-21 | 188.50 | 189.50 | -1.00 | -0.5% | STA, TRUBB |
| | (Cent/Pound) | 18-Oct-21 | 15-Oct-21 | 19.35 | 19.80 | -0.45 | -2.3% | KSL |
| ถั่วเหลือง | (Cent\$/Bushel) | 18-Oct-21 | 15-Oct-21 | 1,221.50 | 1,217.75 | +3.75 | 0.3% | TVO |
| น้ำมันปาล์ม | (US\$/ton) | 18-Oct-21 | 15-Oct-21 | 4,944.00 | 4,961.00 | -17.00 | -0.3% | CPI, LST, UPOIC, UVAN |
| สังกะสี | (US\$/ton) | 18-Oct-21 | 15-Oct-21 | 3,755.00 | 3,755.00 | +0.00 | 0.0% | PDI |
| ทองคำ | (US\$/oz) | 18-Oct-21 | 15-Oct-21 | 1,765.10 | 1,767.70 | -2.60 | -0.1% | THL (Source:Aspen) |
| SPDR Gold Trust | (ton) | 18-Oct-21 | 15-Oct-21 | 980.10 | 980.10 | +0.00 | 0.0% | |
| น้ำมันดิบ <i>ทุกวัน</i> | WTI (US\$/barrel) | 18-Oct-21 | 15-Oct-21 | 81.69 | 81.73 | -0.04 | 0.0% | PTT, PTTEP, TOP, PTTGC, BCP |
| | Brent (US\$/barrel) | 18-Oct-21 | 15-Oct-21 | 84.33 | 84.86 | -0.53 | -0.6% | (Source:Aspen) |
| ค่าการกลั่น <i>ทุกวัน</i> | GRM (US\$/barrel) | 18-Oct-21 | 15-Oct-21 | 8.54 | 7.93 | +0.61 | 7.7% | BCP, IRPC, PTTGC and TOP (Bloomberg) |
| น้ำมันหุงความร้อน | Heating Oil (cent/gallon) | 18-Oct-21 | 15-Oct-21 | 230.92 | 233.37 | -2.45 | -1.0% | BCP, IRPC, PTTGC and TOP (Bloomberg) |
| | Natural Gas(\$/MMBtu) | 18-Oct-21 | 15-Oct-21 | 4.99 | 5.25 | -0.26 | -5.0% | PTTEP, PTT, BANPU (Bloomberg) |
| ปิโตรเคมี | Naphtha (US\$/MT) | 18-Oct-21 | 15-Oct-21 | 794.00 | 783.25 | +10.75 | 1.4% | PTTGC, SCC (เป็นต้นทุน) |
| | Ethylene (US\$/MT) | 8-Oct-21 | 1-Oct-21 | 1,110 | 1,105 | +5.00 | 0.5% | PTTGC, SCC, IRPC (Bloomberg) |
| | Propylene (US\$/MT) | 8-Oct-21 | 1-Oct-21 | 1,080 | 1,005 | +75.00 | 7.5% | PTTGC, SCC, IRPC |
| เหล็ก US.Mid West | HRC (US\$/ton) ริดร้อน | 18-Oct-21 | 15-Oct-21 | 1,893.0 | 1,898.0 | -5.00 | -0.3% | (Source:Bloomberg) |
| ถ่านหิน | NEX (US\$/ton) | 1-Oct-21 | 24-Sep-21 | 258.90 | 249.43 | +9.47 | 3.8% | BANPU, LANNA, UMS |
| อาหาร | ไก่ (บาท/กก.) | 31-Aug-21 | 31-Jul-21 | 30 | 32 | -2.50 | -7.8% | CPF, GFPT (Source: CPF) |
| | ทุ้งVannamei(บาท/กก.) | 31-Aug-21 | 31-Jul-21 | 165 | 165 | +0.00 | 0.0% | CPF, CFRESH, SSF, ASIAN, TU |
| | สุกร (บาท/กก.) | 31-Aug-21 | 31-Jul-21 | 70 | 73 | -3.00 | -4.1% | CPF |

กราฟแสดงแนวโน้มราคา

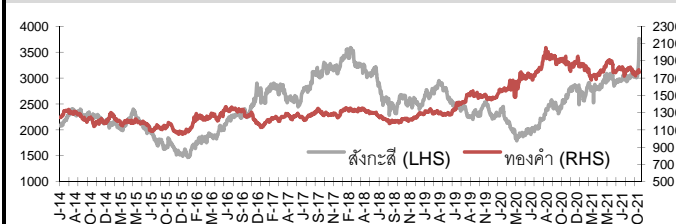
ค่าเรือ (Baltic dry Index)



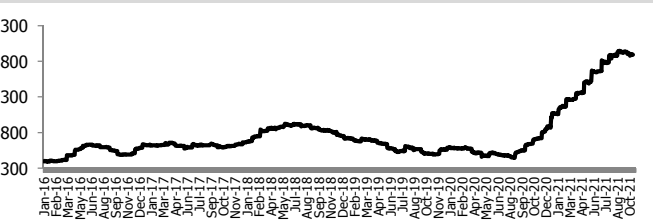
ราคาน้ำมัน Brent Crude Oil (US\$/bb)



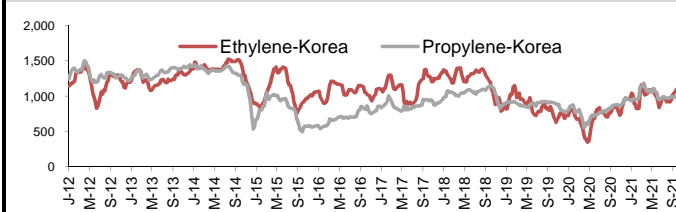
สังกะสี ทองคำ : PDI



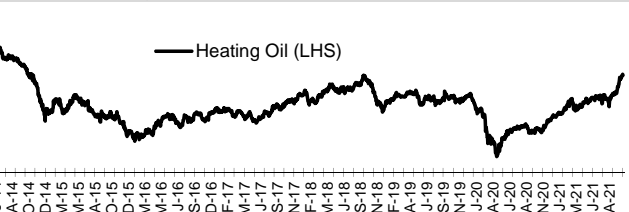
เหล็กริดร้อน



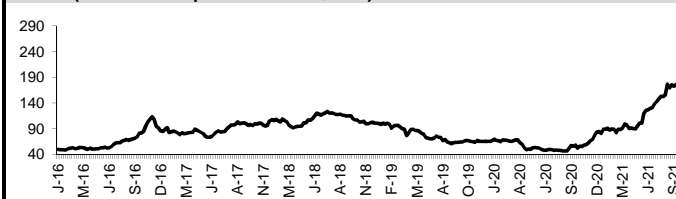
Ethylene-Korea vs Propylene-Korea (US\$/MT)



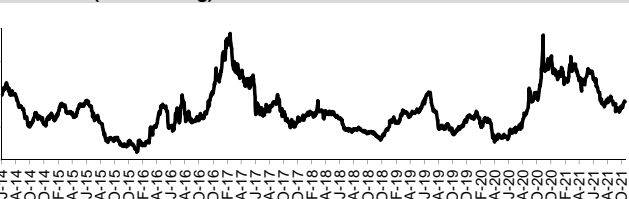
Bunker /Heating Oil Price (USD/ton)



ถ่านหิน (Nexcastle Export Index US\$/ton)



ราคาขยง (US Cents/kg)



ที่มา: CPF, BANPU, Bloomberg and Aspen



NVDR Trading Data by Stock : 19 Oct 2021

| Total NVDR Trading (Bt m) | Date 18 Oct 21 | Net (Bt M) |
|--------------------------------------|----------------|------------|
| 30,468.35 | Institutions | -1,719.93 |
| % of SET : 18.98% | Proprietary | +76.54 |
| Total SET Trading Value : +80,254.45 | Foreign | +3,773.87 |
| | Local Investor | -2,130.49 |

| Net Buy ซื้อสุทธิ | | | | | | |
|--------------------------------|--------|--------|--------|--------|--------|--------------|
| Value (Btm) : มูลค่า (ล้านบาท) | | | | | | |
| STOCK | 18 Oct | 15 Oct | 14 Oct | 12 Oct | 11 Oct | Total 5 Days |
| 1 PTTGC | 454.8 | 73.6 | 177.3 | -222.0 | 256.8 | 740.6 |
| 2 PTTEP | 413.7 | 357.0 | 120.8 | 95.7 | 310.7 | 1,297.9 |
| 3 PTT | 343.2 | 134.7 | 150.3 | -44.0 | 319.1 | 903.2 |
| 4 SCB | 328.3 | 333.7 | 80.9 | 157.2 | -237.8 | 662.3 |
| 5 BANPU | 305.4 | -1.7 | -97.3 | -61.6 | -202.8 | -57.9 |
| 6 RCL | 224.9 | 129.5 | 13.6 | -9.3 | -66.8 | 291.9 |
| 7 GULF | 221.8 | -67.2 | 81.1 | 178.4 | 79.8 | 493.9 |
| 8 BAM | 165.7 | 94.2 | 28.9 | -68.6 | 13.8 | 234.1 |
| 9 TOP | 160.5 | -220.6 | 113.5 | -32.5 | 138.9 | 159.8 |
| 10 IVL | 135.0 | 149.7 | 15.2 | 58.8 | -87.8 | 270.8 |
| 11 STGT | 113.6 | 36.2 | 53.6 | 114.6 | 76.3 | 394.2 |
| 12 OR | 105.3 | 12.1 | 37.7 | -43.5 | 18.3 | 129.9 |
| 13 TTA | 97.6 | 29.4 | 42.2 | 19.8 | -9.6 | 179.3 |
| 14 KCE | 95.2 | 411.5 | -6.3 | -125.9 | 25.1 | 399.6 |
| 15 PSL | 92.8 | 43.7 | -77.4 | -23.1 | -60.6 | -24.6 |
| 16 TTB | 91.3 | 31.3 | -25.0 | 22.9 | 2.6 | 122.9 |
| 17 TRUE | 88.1 | 73.3 | 58.6 | -14.9 | -37.2 | 167.9 |
| 18 CBG | 87.3 | -17.7 | -0.2 | -10.6 | -154.9 | -96.1 |
| 19 CPF | 78.7 | 114.9 | -34.1 | -20.8 | -72.5 | 66.1 |
| 20 KTB | 72.4 | -12.2 | 63.9 | 41.7 | 22.5 | 188.2 |
| 21 GUNKUL | 70.7 | 27.6 | 38.4 | 32.0 | 188.6 | 357.2 |
| 22 RATCH | 68.4 | 26.7 | 44.0 | 19.2 | -32.5 | 125.9 |
| 23 HANA | 67.9 | -66.5 | -31.4 | 7.8 | -31.0 | -53.2 |
| 24 EGCO | 64.1 | -17.2 | 12.8 | -32.6 | -32.1 | -5.0 |
| 25 CPALL | 62.5 | -120.7 | 81.0 | 762.0 | 263.7 | 1,048.4 |
| 26 TIDLOR | 55.5 | 97.4 | 86.4 | 253.4 | -11.5 | 481.2 |
| 27 SINGER | 55.4 | 2.5 | -2.2 | 2.3 | -5.2 | 52.8 |
| 28 SCCC | 52.3 | 5.9 | 8.8 | 7.6 | 0.5 | 75.0 |
| 29 BEM | 47.4 | -57.1 | 59.6 | 19.7 | 37.4 | 107.0 |
| 30 BH | 38.5 | 62.4 | -2.8 | 45.2 | 78.8 | 222.1 |

| Net Sell ขายสุทธิ | | | | | | |
|--------------------------------|--------|--------|--------|---------|--------|--------------|
| Value (Btm) : มูลค่า (ล้านบาท) | | | | | | |
| STOCK | 18 Oct | 15 Oct | 14 Oct | 12 Oct | 11 Oct | Total 5 Days |
| AOT | -263.9 | 60.9 | -209.7 | 2,578.6 | 150.5 | 2,316.4 |
| DELTA | -240.0 | 292.6 | -76.7 | 8.6 | -16.1 | -31.6 |
| KTC | -232.7 | -13.9 | -33.2 | -8.6 | -63.1 | -351.6 |
| ITD | -130.0 | 179.0 | -45.8 | 23.4 | -75.6 | -49.0 |
| BCH | -85.6 | -136.8 | -95.9 | -98.6 | -49.8 | -466.8 |
| SPRC | -78.2 | 0.5 | 15.1 | -60.7 | -9.1 | -132.3 |
| MORE | -77.3 | 150.1 | 29.1 | -8.4 | -31.8 | 61.7 |
| COM7 | -57.0 | 38.7 | 65.9 | 52.6 | -29.0 | 71.1 |
| GPSC | -55.3 | -65.5 | -115.8 | 52.8 | -60.6 | -244.3 |
| BDMS | -52.4 | 338.8 | 63.6 | 87.9 | 16.4 | 454.3 |
| SCGP | -47.6 | 63.3 | -63.5 | 216.0 | -30.9 | 137.4 |
| BJC | -41.3 | 90.8 | 69.8 | 111.0 | 1.9 | 232.3 |
| TU | -40.7 | 177.9 | 104.1 | 83.1 | 47.3 | 371.7 |
| VGI | -35.5 | -41.4 | -18.4 | -106.9 | 4.3 | -197.9 |
| MEGA | -28.1 | -27.0 | -33.0 | 51.9 | 3.5 | -32.7 |
| STEC | -25.6 | -1.0 | 14.5 | 10.4 | -29.4 | -31.1 |
| BANPU-W5 | -25.1 | -7.0 | 1.2 | -18.8 | -32.5 | -82.2 |
| TTW | -23.7 | -31.1 | -38.9 | -17.4 | 1.4 | -109.7 |
| PTG | -20.9 | -3.3 | 28.3 | 95.8 | 7.3 | 107.2 |
| MINT | -20.9 | -97.2 | -6.9 | 64.4 | 19.9 | -40.7 |
| ADVANC | -20.6 | 152.7 | 49.1 | 8.6 | 195.9 | 385.8 |
| THANI | -20.0 | 4.0 | 6.7 | 6.5 | -10.8 | -13.4 |
| KBANK | -19.0 | 172.9 | -224.2 | 138.9 | 509.0 | 577.5 |
| DITTO | -18.8 | -1.1 | 0.6 | 10.0 | 13.0 | 3.7 |
| WHA | -17.9 | -61.3 | -51.8 | 138.1 | -53.0 | -45.8 |
| WORK | -17.8 | -10.4 | -12.6 | 26.9 | 55.8 | 41.9 |
| ASIAN | -17.7 | -42.0 | 31.8 | -11.5 | 0.5 | -38.9 |
| CHG | -16.9 | -3.7 | -45.5 | 1.9 | 31.2 | -33.1 |
| NEX | -16.7 | 3.9 | 1.9 | -1.7 | -7.9 | -20.5 |
| AMATA | -16.0 | -19.5 | -11.8 | 93.6 | 14.9 | 61.2 |

| MONTH TO DATE (Bt m) ยอดซื้อขายสุทธิเดือน ตุลาคม 64 | | |
|--|----------------|----------|
| 1 - 18 Oct 21 | | |
| TOTAL NET BUY | TOTAL NET SELL | |
| AOT | 2,949.8 EA | -1,090.1 |
| BANPU | 2,087.3 SCC | -754.2 |
| PTTEP | 2,070.6 SCGP | -694.1 |
| CPALL | 1,856.5 BCH | -597.1 |
| PTT | 1,170.3 CBG | -567.8 |
| GUNKUL | 1,157.6 BBL | -535.9 |
| IRPC | 804.2 HANA | -461.2 |
| KTB | 740.5 GPSC | -408.9 |
| PTTGC | 718.3 KTC | -399.7 |
| INTUCH | 695.9 DELTA | -399.7 |
| BDMS | 602.2 TOP | -363.3 |
| KBANK | 538.9 CHG | -311.2 |
| ADVANC | 517.2 SPRC | -310.4 |
| CPN | 473.5 AWC | -263.6 |
| PTG | 440.0 LANNA | -232.7 |
| STGT | 426.6 WHA | -218.6 |
| RCL | 370.8 ACE | -201.7 |
| BH | 364.1 GLOBAL | -192.4 |
| SCB | 363.6 TTW | -186.2 |
| TIDLOR | 317.7 VGI | -177.7 |
| IVL | 292.3 MAKRO | -173.9 |
| KCE | 278.6 BANPU-W | -135.3 |
| KKP | 255.1 STEC | -128.2 |
| RATCH | 248.5 CPF | -125.4 |
| MTC | 247.6 PSL | -115.6 |
| T | 245.7 UREKA | -112.4 |
| GULF | 227.1 OR | -102.2 |
| EGCO | 221.9 STARK | -97.0 |
| TISCO | 219.0 BEC | -80.5 |
| BTS | 201.8 BANPU-W | -78.4 |

| YEAR TO DATE Y2021 (Bt m) ยอดซื้อขายสุทธิปี 2564 | | | |
|---|----------------|----------|--|
| 4 Jan 21 - 18 Oct 21 | | | |
| TOTAL NET BUY | TOTAL NET SELL | | |
| 1 PTTEP | 13,104.5 CPF | -4,158.8 | |
| 2 KBANK | 10,216.2 CPN | -3,334.2 | |
| 3 OR | 9,137.8 BEM | -2,337.6 | |
| 4 PTTGC | 8,009.3 TU | -2,224.6 | |
| 5 IVL | 7,621.8 HMPRO | -1,955.8 | |
| 6 PTT | 7,075.0 STA | -1,898.9 | |
| 7 SCGP | 6,556.8 GPSC | -1,774.2 | |
| 8 SCB | 6,111.9 INTUCH | -1,733.3 | |
| 9 BANPU | 5,382.3 DTAC | -1,384.1 | |
| 10 IRPC | 5,118.9 CPALL | -1,192.4 | |
| 11 GULF | 4,339.3 BBL | -1,051.9 | |
| 12 TOP | 3,363.5 SAWAD | -1,005.3 | |
| 13 AOT | 3,218.7 JMART | -913.8 | |
| 14 CBG | 3,175.4 PRM | -839.4 | |
| 15 BCH | 2,705.0 TQM | -837.4 | |
| 16 TISCO | 2,557.1 KTC | -775.9 | |
| 17 GUNKUL | 2,325.7 TTB | -642.7 | |
| 18 SCC | 2,314.4 BLAND | -641.5 | |
| 19 TIDLOR | 2,280.5 BDMS | -613.5 | |
| 20 EA | 2,106.0 RBF | -532.5 | |
| 21 MEGA | 2,082.3 TTW | -480.2 | |
| 22 KCE | 1,939.1 TESCO | -468.0 | |
| 23 TTA | 1,861.5 MTC | -432.0 | |
| 24 KTB | 1,792.6 SINGER | -379.1 | |
| 25 AP | 1,761.4 BTS | -366.0 | |
| 26 BJC | 1,598.4 CENTEL | -335.3 | |
| 27 LH | 1,561.2 AAV | -295.7 | |
| 28 BH | 1,304.3 BCPG | -270.6 | |
| 29 CHG | 1,253.6 GFPT | -268.6 | |
| 30 ADVANC | 1,245.8 ICHI | -267.4 | |

| Total Net BUY/SELL Y2020 ยอดซื้อขายสุทธิปี 2563 | | | |
|--|----------------|--------|--|
| Value (Btm) : มูลค่า (ล้านบาท) | | | |
| TOTAL NET BUY | TOTAL NET SELL | | |
| 1 SCC | 9,289 RATCH | -4,758 | |
| 2 KBANK | 7,582 KTB | -4,477 | |
| 3 STGT | 4,937 EGCO | -4,216 | |
| 4 CRC | 4,591 PTT | -4,104 | |
| 5 SCB | 4,512 BBL | -3,233 | |
| 6 TU | 4,070 ADVANC | -2,738 | |
| 7 CPN | 4,043 LH | -2,479 | |
| 8 DELTA | 4,042 TCAP | -2,361 | |
| 9 KTC | 4,040 INTUCH | -1,972 | |
| 10 AOT | 3,931 CBG | -1,924 | |
| 11 BDMS | 3,701 BJC | -1,552 | |
| 12 BGRIM | 3,635 CPF | -1,365 | |
| 13 PTTGC | 3,482 KKP | -923 | |
| 14 STA | 3,404 TRUE | -910 | |
| 15 AWC | 3,356 TOP | -849 | |
| 16 CPALL | 3,215 TMB | -813 | |
| 17 TISCO | 2,929 PTG | -709 | |
| 18 BAM | 2,563 ROBINS | -649 | |
| 19 VGI | 2,297 BANPU | -500 | |
| 20 OSP | 2,143 STEC | -439 | |
| 21 EA | 1,938 MAJOR | -411 | |
| 22 HMPRO | 1,502 COM7 | -370 | |
| 23 KCE | 1,456 GLOBAL | -369 | |
| 24 SCGP | 1,365 IRPC | -357 | |
| 25 GPSC | 1,313 RBF | -350 | |
| 26 AP | 1,219 TOA | -339 | |
| 27 PTL | 953 TTW | -326 | |
| 28 MEGA | 929 JAS | -304 | |
| 29 IVL | 819 TESCO | -268 | |
| 30 PRM | 777 MINT | -265 | |

แบบรายงานการเปลี่ยนแปลงการถือหลักทรัพย์และสัญญาซื้อขายล่วงหน้าของผู้บริหาร (แบบ 59)

| ชื่อบริษัท | ชื่อผู้บริหาร | วิธีการได้มา/ จำหน่าย | จำนวน (หุ้น) | ราคา (บาท) | มูลค่า (บาท) | ประเภท หลักทรัพย์ | วันที่ได้มา/ จำหน่าย |
|------------|---------------------------|--------------------------|-----------------|---------------|-----------------|-------------------------------|-------------------------|
| BGC | นาย วิศาล ลอณสดีयरกุล | ซื้อ | 2,000.00 | 10.45 | 20,900.00 | หุ้นสามัญ | 5/10/2564 |
| DIMET | นาย ย่ำ ล่าง จาง | ขาย | 250,000.00 | 0.32 | 80,000.00 | ใบสำคัญแสดงสิทธิที่จะซื้อหุ้น | 15/10/2564 |
| DIMET | นาย ย่ำ ล่าง จาง | ขาย | 250,000.00 | 0.33 | 82,500.00 | ใบสำคัญแสดงสิทธิที่จะซื้อหุ้น | 15/10/2564 |
| JMART | นาย อติศักดิ์ สุขุมวิททยา | ซื้อ | 693,000.00 | 39.93 | 27,671,490.00 | หุ้นสามัญ | 15/10/2564 |
| KSL | นาย พิทยพัล จินธรรมเมตร์ | ขาย | 100,000.00 | 4.20 | 420,000.00 | หุ้นสามัญ | 12/10/2564 |
| LPH | นาย อังกร จันทมาวานิช | ซื้อ | 20,000.00 | 5.70 | 114,000.00 | หุ้นสามัญ | 12/10/2564 |
| TKS | นาย สุพันธุ์ มงคลสุธี | ซื้อ | 20,000.00 | 13.80 | 276,000.00 | หุ้นสามัญ | 8/10/2564 |
| WAVE | นางสาว แคทลีน มาลินนท์ | ขาย | 200,000.00 | 0.57 | 114,000.00 | ใบสำคัญแสดงสิทธิที่จะซื้อหุ้น | 15/10/2564 |

ที่มา : ศูนย์สารสนเทศตลาดทุน สำนักงานคณะกรรมการ ก.ล.ต.

แบบรายงานการได้มาหรือจำหน่ายหลักทรัพย์ของกิจการ (246-2)

| ชื่อบริษัท | ชื่อผู้ได้มา/ จำหน่าย | Sell/Buy | ประเภท หลักทรัพย์ | % ได้มา/ จำหน่าย | % หลังได้มา/ จำหน่าย | วันที่ได้มา/ จำหน่าย | หมายเหตุ |
|------------|--------------------------|----------|----------------------|---------------------|-------------------------|-------------------------|----------|
| BCP | สำนักงานประกันสังคม | ได้มา | หุ้น | 14.9839 | 15.0391 | 12/10/2564 | |
| MVP | นาย พิสิษฐ์ พาณิชยพิบูล | ได้มา | หุ้น | 0 | 6.69 | 8/10/2564 | |

ที่มา : ศูนย์สารสนเทศตลาดทุน สำนักงานคณะกรรมการ ก.ล.ต.

หลักทรัพย์ที่ต้องซื้อขายด้วยบัญชี Cash Balance

| Stock | November 2021 | | | | | | | | | | | | | | | | | | | | | | | | | | | | | | | | | | | | | |
|--|---------------|----|----|----|----|----|----|---|---|---|---|---|---|---|----|----|----|----|----|----|----|----|----|----|----|----|----|----|----|---|---|--|--|--|--|--|--|--|
| | 19 | 20 | 21 | 26 | 27 | 28 | 29 | 1 | 2 | 3 | 4 | 5 | 8 | 9 | 10 | 11 | 12 | 15 | 16 | 17 | 18 | 19 | 22 | 23 | 24 | 25 | 26 | 29 | 30 | 1 | 2 | | | | | | | |
| LEVEL 1 : Cash Balance | | | | | | | | | | | | | | | | | | | | | | | | | | | | | | | | | | | | | | |
| CFRESH | | | | | | | | | | | | | | | | | | | | | | | | | | | | | | | | | | | | | | |
| OTO | | | | | | | | | | | | | | | | | | | | | | | | | | | | | | | | | | | | | | |
| STC | | | | | | | | | | | | | | | | | | | | | | | | | | | | | | | | | | | | | | |
| CGD | | | | | | | | | | | | | | | | | | | | | | | | | | | | | | | | | | | | | | |
| CGD-W5 | | | | | | | | | | | | | | | | | | | | | | | | | | | | | | | | | | | | | | |
| HPT | | | | | | | | | | | | | | | | | | | | | | | | | | | | | | | | | | | | | | |
| UPA | | | | | | | | | | | | | | | | | | | | | | | | | | | | | | | | | | | | | | |
| WIN | | | | | | | | | | | | | | | | | | | | | | | | | | | | | | | | | | | | | | |
| PROUD | | | | | | | | | | | | | | | | | | | | | | | | | | | | | | | | | | | | | | |
| CMO | | | | | | | | | | | | | | | | | | | | | | | | | | | | | | | | | | | | | | |
| ACC | | | | | | | | | | | | | | | | | | | | | | | | | | | | | | | | | | | | | | |
| SECURE | | | | | | | | | | | | | | | | | | | | | | | | | | | | | | | | | | | | | | |
| THMUI | | | | | | | | | | | | | | | | | | | | | | | | | | | | | | | | | | | | | | |
| MONO | | | | | | | | | | | | | | | | | | | | | | | | | | | | | | | | | | | | | | |
| BIG | | | | | | | | | | | | | | | | | | | | | | | | | | | | | | | | | | | | | | |
| SVT | | | | | | | | | | | | | | | | | | | | | | | | | | | | | | | | | | | | | | |
| FVC | | | | | | | | | | | | | | | | | | | | | | | | | | | | | | | | | | | | | | |
| PPS | | | | | | | | | | | | | | | | | | | | | | | | | | | | | | | | | | | | | | |
| CI | | | | | | | | | | | | | | | | | | | | | | | | | | | | | | | | | | | | | | |
| DITTO | | | | | | | | | | | | | | | | | | | | | | | | | | | | | | | | | | | | | | |
| KOOL | | | | | | | | | | | | | | | | | | | | | | | | | | | | | | | | | | | | | | |
| MILL | | | | | | | | | | | | | | | | | | | | | | | | | | | | | | | | | | | | | | |
| MILL-W4 | | | | | | | | | | | | | | | | | | | | | | | | | | | | | | | | | | | | | | |
| MILL-W6 | | | | | | | | | | | | | | | | | | | | | | | | | | | | | | | | | | | | | | |
| PLANET | | | | | | | | | | | | | | | | | | | | | | | | | | | | | | | | | | | | | | |
| UBE | | | | | | | | | | | | | | | | | | | | | | | | | | | | | | | | | | | | | | |
| ARIN | | | | | | | | | | | | | | | | | | | | | | | | | | | | | | | | | | | | | | |
| CRD | | | | | | | | | | | | | | | | | | | | | | | | | | | | | | | | | | | | | | |
| JAS | | | | | | | | | | | | | | | | | | | | | | | | | | | | | | | | | | | | | | |
| NWR | | | | | | | | | | | | | | | | | | | | | | | | | | | | | | | | | | | | | | |
| SOLAR | | | | | | | | | | | | | | | | | | | | | | | | | | | | | | | | | | | | | | |
| TH | | | | | | | | | | | | | | | | | | | | | | | | | | | | | | | | | | | | | | |
| U | | | | | | | | | | | | | | | | | | | | | | | | | | | | | | | | | | | | | | |
| U-P | | | | | | | | | | | | | | | | | | | | | | | | | | | | | | | | | | | | | | |
| U-W4 | | | | | | | | | | | | | | | | | | | | | | | | | | | | | | | | | | | | | | |
| YGG | | | | | | | | | | | | | | | | | | | | | | | | | | | | | | | | | | | | | | |
| LEVEL 2: Excluded from Credit limit and Cash Balance | | | | | | | | | | | | | | | | | | | | | | | | | | | | | | | | | | | | | | |
| NCL | | | | | | | | | | | | | | | | | | | | | | | | | | | | | | | | | | | | | | |
| SANKO | | | | | | | | | | | | | | | | | | | | | | | | | | | | | | | | | | | | | | |
| LEVEL 3: Prohibit Net Settlement, Excluded from Credit limit and Cash Balance | | | | | | | | | | | | | | | | | | | | | | | | | | | | | | | | | | | | | | |
| EFORL | | | | | | | | | | | | | | | | | | | | | | | | | | | | | | | | | | | | | | |
| T | | | | | | | | | | | | | | | | | | | | | | | | | | | | | | | | | | | | | | |
| UREKA | | | | | | | | | | | | | | | | | | | | | | | | | | | | | | | | | | | | | | |
| UREKA-W2 | | | | | | | | | | | | | | | | | | | | | | | | | | | | | | | | | | | | | | |

Source: SET

Short Sales

| Stock | % Short Sale Volume Comparing with Main Board | Average Price (Bt) | Volume (shares) | Value (Mil. B) |
|----------|---|--------------------|-----------------|----------------|
| DELTA-R | 14.05 | 463.30 | 642,700 | 297,762,200 |
| PTT | 13.55 | 39.79 | 5,313,700 | 211,422,700 |
| CPN-R | 21.47 | 57.52 | 3,355,700 | 193,031,025 |
| KCE-R | 12.16 | 81.62 | 2,055,700 | 167,779,475 |
| CPF | 15.43 | 25.52 | 5,863,200 | 149,645,025 |
| BANPU | 8.09 | 13.02 | 11,403,900 | 148,478,960 |
| PTTGC-R | 6.31 | 66.37 | 2,222,400 | 147,511,375 |
| KBANK | 2.96 | 144.43 | 1,000,200 | 144,458,850 |
| CPALL | 8.42 | 64.87 | 2,009,500 | 130,359,625 |
| PTTGC | 5.02 | 66.23 | 1,772,800 | 117,419,025 |
| CPALL-R | 7.48 | 64.77 | 1,789,700 | 115,912,525 |
| IRPC | 7.59 | 4.67 | 24,711,200 | 115,369,540 |
| KTC-R | 10.11 | 54.40 | 2,104,700 | 114,486,325 |
| HANA-R | 5.86 | 77.20 | 1,471,000 | 113,567,775 |
| KBANK-R | 2.10 | 144.27 | 709,300 | 102,328,650 |
| ADVANC-R | 7.32 | 189.75 | 445,800 | 84,588,700 |
| AOT | 6.29 | 66.95 | 1,245,000 | 83,355,650 |
| BBL | 8.31 | 120.03 | 661,200 | 79,360,800 |
| BDMS-R | 11.06 | 22.89 | 3,460,600 | 79,195,920 |
| AOT-R | 5.16 | 66.90 | 1,023,300 | 68,461,375 |
| TRUE-R | 6.99 | 4.17 | 16,361,700 | 68,224,756 |
| CBG | 8.03 | 118.40 | 572,300 | 67,762,200 |
| SCC-R | 14.76 | 400.28 | 160,900 | 64,404,900 |
| PTTEP-R | 4.93 | 124.56 | 506,000 | 63,028,250 |
| SAWAD-R | 17.29 | 62.99 | 974,700 | 61,393,125 |
| CBG-R | 6.85 | 117.81 | 491,000 | 57,844,950 |
| KCE | 4.16 | 81.64 | 702,500 | 57,353,275 |
| IRPC-R | 3.73 | 4.66 | 12,163,800 | 56,735,302 |
| ADVANC | 4.75 | 189.72 | 289,400 | 54,904,800 |
| SCGP-R | 17.07 | 61.04 | 826,500 | 50,445,600 |
| KTB | 10.36 | 11.80 | 4,196,000 | 49,512,800 |
| IVL | 5.45 | 45.19 | 993,100 | 44,877,850 |
| CPN | 4.81 | 57.74 | 748,700 | 43,226,950 |
| SCC | 9.65 | 400.63 | 105,100 | 42,106,600 |
| CRC-R | 23.65 | 35.52 | 1,167,700 | 41,476,075 |
| MINT | 8.81 | 33.18 | 1,246,100 | 41,348,950 |
| SCB | 3.39 | 123.91 | 330,300 | 40,928,800 |
| HIMPRO-R | 13.24 | 14.10 | 2,773,800 | 39,112,090 |
| SPRC-R | 18.14 | 11.17 | 3,472,100 | 38,787,130 |
| GULF-R | 4.79 | 42.81 | 894,600 | 38,299,650 |
| KTC | 3.37 | 54.53 | 700,000 | 38,172,875 |
| BTS | 11.69 | 9.70 | 3,896,300 | 37,808,575 |
| TTB | 7.65 | 1.14 | 32,591,900 | 37,238,494 |
| BJC-R | 19.02 | 33.75 | 1,101,600 | 37,179,000 |
| COM7 | 14.09 | 71.70 | 503,500 | 36,099,075 |
| CPF-R | 3.65 | 25.53 | 1,388,200 | 35,435,150 |
| BAM | 6.25 | 18.85 | 1,874,700 | 35,332,680 |
| SAWAD | 9.93 | 63.02 | 559,600 | 35,265,975 |
| TRUE | 3.57 | 4.18 | 8,344,500 | 34,887,162 |
| BJC | 17.78 | 33.77 | 1,029,300 | 34,758,575 |
| WHA-R | 10.83 | 3.38 | 9,964,300 | 33,712,468 |
| BCH-R | 9.52 | 20.26 | 1,592,100 | 32,251,320 |
| PTTEP | 2.52 | 124.51 | 258,800 | 32,223,550 |
| PSL-R | 4.38 | 17.58 | 1,800,400 | 31,649,450 |
| BDMS | 4.21 | 22.89 | 1,319,200 | 30,191,440 |
| TOP-R | 5.18 | 57.40 | 523,000 | 30,018,450 |
| RATCH | 10.30 | 46.61 | 637,700 | 29,725,675 |
| MTC-R | 7.44 | 59.77 | 479,600 | 28,667,025 |
| COM7-R | 10.95 | 71.59 | 391,800 | 28,049,300 |
| OR-R | 2.65 | 28.15 | 993,200 | 27,955,325 |

Source: SET

October 2021

| Monday | Tuesday | Wednesday | Thursday | Friday |
|---|--|--|--|--|
| 4 | 5 | 6 | 7 | 8 |
| <ul style="list-style-type: none"> ■ MODERN XD 0.05 บาท | <ul style="list-style-type: none"> ■ III XD 0.10 บาท ■ CHAYO ลูกหุ้นเข้า 8,263,079 หุ้น ■ SDC ลูกหุ้นเข้า 28,860,028 หุ้น ■ SVT เข้าซื้อขายเป็นวันแรก (700mn sh @ Bt2.54) หมวดพาณิชย์ | <ul style="list-style-type: none"> ■ ARROW ลูกหุ้นเข้า 1,986,512 หุ้น ■ IP-W1 เข้าซื้อขายเป็นวันแรก (19.2mn sh 1:1 @ Bt25.00) | <ul style="list-style-type: none"> ■ AJA ลูกหุ้นเข้า 29,131,347 หุ้น ■ ASW ลูกหุ้นเข้า 95,121,119 หุ้น ■ JMART ลูกหุ้นเข้า 7,268,441 หุ้น ■ SINGER ลูกหุ้นเข้า 8,493,600 หุ้น ■ SIRI ลูกหุ้นเข้า 4,400,000 หุ้น ■ TTB ลูกหุ้นเข้า 121,882,700 หุ้น | <ul style="list-style-type: none"> ■ AS ลูกหุ้นเข้า 36,882 หุ้น ■ MVP ลูกหุ้นเข้า 43,049,350 หุ้น ■ MINT ลูกหุ้นเข้า 1,179 หุ้น ■ BANPU-W4 เข้าซื้อขายเป็นวันแรก (1,691.5mn sh 1:1 @ Bt5.00) ■ BANPU-W5 เข้าซื้อขายเป็นวันแรก (1,691.5mn sh 1:1 @ Bt7.50) ■ TRUBB-W2 เข้าซื้อขายเป็นวันแรก (136.2mn sh 1:1 @ Bt6.00) |
| 11 | 12 | 13 | 14 | 15 |
| <ul style="list-style-type: none"> ■ PLANET XW 3:1 ■ CHO ลูกหุ้นเข้า 23,640,660 หุ้น ■ JCKH ลูกหุ้นเข้า 43,722,981 หุ้น ■ SST ลูกหุ้นเข้า 114 หุ้น ■ TCC ลูกหุ้นเข้า 1,896,942 หุ้น ■ JMT ลูกหุ้นเข้า 10,126,947 หุ้น ■ XPG ลูกหุ้นเข้า 306,425,449 หุ้น ■ THL ลูกหุ้นเข้า 2,388,365 หุ้น | <ul style="list-style-type: none"> ■ BDMS XD 0.25 บาท ■ TPIPL XD 0.03 บาท ■ AJA ลูกหุ้นเข้า 76,628,352 หุ้น ■ BROOK ลูกหุ้นเข้า 25,054,277 หุ้น ■ SC ลูกหุ้นเข้า 250,000 หุ้น ■ STOWER ลูกหุ้นเข้า 4,765,414 หุ้น ■ ZIGA ลูกหุ้นเข้า 115,752,465 หุ้น | วันคล้ายวันสวรรคต พระบาทสมเด็จพระบรมชนกาธิเบศร มหาภูมิพลอดุลยเดชมหาราช บรม นาถบพิตร | <ul style="list-style-type: none"> ■ INSET XW 2:1 ■ BTS ลูกหุ้นเข้า 1,067,395 หุ้น ■ SCB ลูกหุ้นเข้า 16,647 หุ้น ■ SQ ลูกหุ้นเข้า 642,800 หุ้น | <ul style="list-style-type: none"> ■ AJA ลูกหุ้นเข้า 56,497,174 หุ้น ■ BLISS ลูกหุ้นเข้า 25,354,983,550 หุ้น ■ SDC ลูกหุ้นเข้า 62,597,808 หุ้น ■ SMT ลูกหุ้นเข้า 12,000 หุ้น ■ TRU ลูกหุ้นเข้า 100,000 หุ้น |
| 18 | 19 | 20 | 21 | 22 |
| <ul style="list-style-type: none"> ■ AEONTS XD 2.50 บาท ■ CHO ลูกหุ้นเข้า 35,842,293 หุ้น | <ul style="list-style-type: none"> ■ KC XR 1:2 @ 0.10 บาท ■ B ลูกหุ้นเข้า 64,125 หุ้น ■ NRF ลูกหุ้นเข้า 7,643,892 หุ้น ■ HENG เข้าซื้อขายเป็นวันแรก (3,810mn sh @ Bt1.95) หมวดเงินทุนและหลักทรัพย์ | <ul style="list-style-type: none"> ■ WHART XR 1:0.1181 @ - บาท | | ชดเชยวันปิยมหาราช |
| 25 | 26 | 27 | 28 | 29 |
| <ul style="list-style-type: none"> ■ NNCL XD 0.06 บาท ■ TWZ XR 3:1 @ 0.10 บาท ■ TWZ XW 1:10,000 ■ TWZ XW 1:1 | <ul style="list-style-type: none"> ■ ENGY XD 0.11 บาท | <ul style="list-style-type: none"> ■ BIZ XW 10:1 ■ MBK XW 25:1 ■ PRG XW 20:1 ■ SOLAR XR 1:1 @ 1.00 บาท ■ SOLAR XW 2:1 | <ul style="list-style-type: none"> ■ LPF XD 0.1389 บาท ■ DOD XW 2:1 @ 0.10 บาท | <ul style="list-style-type: none"> ■ HANA XD 1.00 บาท |



November 2021

| Monday | Tuesday | Wednesday | Thursday | Friday |
|--|--|---|--|--|
| 1 | 2 | 3 | 4 | 5 |
| <ul style="list-style-type: none"> ■ SINGER XR 5.259:1 @ 36.3005 תורנו | <ul style="list-style-type: none"> ■ EKH XW 4:1 | <ul style="list-style-type: none"> ■ ANAN XR 4:1 @ 1.55 תורנו ■ ANAN XW 1:1 | <ul style="list-style-type: none"> ■ MC XD 0.20 תורנו | <ul style="list-style-type: none"> ■ JMT XR 4.674:1 @ 41.50 תורנו ■ JMT XW 3.418:1 |
| 8 | 9 | 10 | 11 | 12 |
| | | <ul style="list-style-type: none"> ■ SFLEX XW 10:1 ■ SFLEX XW 8:1 | | |
| 15 | 16 | 17 | 18 | 19 |
| | | | | <ul style="list-style-type: none"> ■ AQ XW 2:1 |
| 22 | 23 | 24 | 25 | 26 |
| <ul style="list-style-type: none"> ■ CMO XR 1:5 @ 0.50 תורנו ■ HYDRO XR 2:1 @ 0.18 תורנו | | <ul style="list-style-type: none"> ■ ICN XW 2:1 | | <ul style="list-style-type: none"> ■ TNH XD 0.50 תורנו ■ MACO XR 2:1 @ 0.30 תורנו |
| 29 | 30 | | | |
| <ul style="list-style-type: none"> ■ PLANB XR 12.5:1 @ 5.00 תורנו ■ PLANB XW 2:1 | | | | |